




Výskumný ústav ekonomiky poľnohospodárstva a potravinárstva
Ministerstvo pôdohospodárstva a rozvoja vidieka
Slovenskej republiky

Ročník XIV, č. 1, november 2011

ISBN 978-80-8058-564-8

Vinič hroznorodý, hroznové víno

Situačná a výhľadová správa k 31. 7. 2011



VÚEPP

Trenčianska 55, 824 80 Bratislava
Tel. číslo: ++421/2/58243 225
E-mail: vuepp@vuepp.sk
URL <http://www.vuepp.sk>

MPRV SR

Dobrovičova 12
812 66 Bratislava

Autor:

Ing. Viera ŠAJBIDOROVÁ

Zdroje informácií:

- Ministerstvo pôdohospodárstva a rozvoja vidieka SR
- Výskumný ústav ekonomiky poľnohospodárstva a potravinárstva, Bratislava
- Štatistický úrad SR, Bratislava
- Colné riaditeľstvo SR
- Ústredný kontrolný a skúšobný ústav poľnohospodársky, Bratislava
- Štátna veterinárna a potravinová správa SR
- Poľnohospodárska platobná agentúra
- Medzinárodný úrad pre vinič a víno OIV

Autorka touto cestou ďakuje za spoluprácu všetkým uvedeným organizáciám a ich odborným pracovníkom.

Text neprešiel jazykovou korektúrou a za odbornosť zodpovedá autor.

**© VÚEPP Bratislava
ISBN 978-80-8058-564-8**

Zoznam skratiek

AVO	Akostné víno odrodové
AZN	Akostné víno značkové
CR SR	Colné riaditeľstvo Slovenskej republiky
ČR	Česká republika
ČŠ	Členské štáty
EK	Európska komisia
EÚ	Európska únia
ES	Európske spoločenstvo
EUR, €	euro
ha	hektár
hl	hektoliter
HACCP	Hazard analysis and critical control point (Analýza nebezpečenstiev a kritické kontrolné body)
HNM	hodnotenie na mieste
CHOP	chránené označenie pôvodu
CHZO	chránené zemepisné označenie
kg	kilogram
ks	kus
l	liter
mil.	milión
MPRV SR	Ministerstvo pôdohospodárstva a rozvoja vidieka Slovenskej republiky
NPP	Národné podporné programy
OIV	Organisation Internationale de la Vigne et du Vin (Medzinárodný úrad pre vinič a víno)
PPA	Pôdohospodárska platobná agentúra
PPA-ATIS	Pôdohospodárska platobná agentúra – Agrárne trhové informácie Slovenska
PRV	Plán rozvoja vidieka
psr	vyrobené vo vymedzených regiónoch
Sk, SKK	slovenská koruna
ŠKČ	štátne kontrolné číslo
SOP	Sektorový operačný program
SOT	Spoločná organizácia trhu
SZIF	Štátni zemľedľský intervenční fond
ŠÚ SR	Štatistický úrad Slovenskej republiky
ŠVPS SR	Štátna veterinárna a potravinová správa Slovenskej republiky
ŠVPÚ	Štátny veterinárny a potravinový ústav
t	tona
tis.	tisíc
ÚKSÚP	Ústredný kontrolný a skúšobný ústav poľnohospodársky
VO	vinohradnícka oblasť
VÚEPP	Výskumný ústav ekonomiky poľnohospodárstva a potravinárstva
Z. z.	Zbierka zákonov

Úvod	5
Súhrn	5
1. Regulačná a podporná politika trhu.....	5
1.1. Legislatíva k tarifnej a štatistickej nomenklatúre a colnému sadzobníku.....	5
1.2. Spoločná organizácia trhu s vínom - legislatíva.....	6
1.3. Spoločná organizácia trhu s vínom – princípy a nástroje	7
1.4. Spoločná organizácia trhu s vínom – zabezpečenie v podmienkach SR	11
1.5. Podpory v rámci Programu rozvoja vidieka SR 2007-2013	15
2. Situácia na trhu v SR	19
2.1. Pestovanie viniča hroznorodého.....	19
2.2. Spotreba vína.....	22
2.3. Bilancia zdrojov a spotreby vína.....	22
2.4. Certifikácia a kontrola vín.....	23
2.4.1. Certifikácia vín	23
2.4.2. Kontrola vína	30
- 2.5. Cenový vývoj hrozna a vína.....	32
2.6. Zahraničný obchod SR s hroznom a vínom.....	33

Prílohy

Úvod

Predkladaná situačná a výhľadová správa nadväzuje na správu vydanú v decembri 2010 a je vypracovaná v súlade so schválenou metodikou pre spracovanie situačných a výhľadových správ.

Poskytuje údaje o plochách vinohradov, priemerných úrodách, spotrebe hrozna a vína a o cenách hrozna a vína. Informácie sú analýzou vinárskeho roku 2010/2011 (od 1. 8. 2010 do 31. 7. 2011). Správa uvádza informácie o situácii s vínom v EÚ a vo svete.

Situačná a výhľadová správa je k dispozícii vo Výskumnom ústave ekonomiky poľnohospodárstva a potravinárstva v Bratislave a na stránke internetu <http://www.vuepp.sk>.

Súhrn

Podľa údajov ŠÚ SR plocha vinohradov v roku 2010 v porovnaní s rokom 2009 klesla o 131 ha (o 0,9 %) na 14 475 ha. Rodiace vinohrady zaberajú z celkovej plochy 63,7 %.

Produkcia hrozna v roku 2010 predstavovala objem 21 120 ton pri hektárovej úrode 2,59 t/ha, z toho muštového hrozna sa urodilo 20 974 ton a hektárová úroda dosiahla 2,61 t/ha.

Podľa registrácie vinohradov vykonanej Ústredným kontrolným a skúšobným ústavom poľnohospodárskym bola k 31. 7. 2011 celková plocha vinohradov 18 971 ha, vrátane neobrábaných vinohradov.

Na rok 2010 sa odhaduje zvýšenie spotreby vína na jedného obyvateľa v SR o 0,7 l (5,5 %) na 13,4 l.

V zahraničnom obchode so stolovým hroznom vo vinárskom roku 2010/2011 vykazuje SR záporné saldo 16,7 mil. EUR. Hodnota dovozu stolového hrozna na Slovensko v sledovanom období predstavuje 18,1 mil. EUR, hodnota vývozu 1,4 mil. EUR.

Hodnota dovozu muštového hrozna na Slovensko v sledovanom období predstavuje čiastku 5,1 mil. EUR. Vývoz nebol realizovaný. V zahraničnom obchode s muštovým hroznom v sledovanom období Slovensko vykazuje záporné saldo 5,1 mil. EUR.

Hodnota dovozu vína na Slovensko vo vinárskom roku 2010/2011 predstavuje 84,7 mil. EUR, hodnota vývozu 14,8 mil. EUR. Z uvedeného vyplýva záporné saldo zahraničného obchodu s vínom vo výške -69,9 mil. EUR.

1. Regulačná a podporná politika trhu

1.1. Legislatíva k tarifnej a štatistickej nomenklatúre a k colnému sadzobníku

Od 1. januára 2010 platí nariadenie Komisie (ES) č. 948/2009 z 30. septembra 2009, ktorým sa mení a dopĺňa príloha I k nariadeniu Rady (EHS) č. 2658/87 o tarifnej a štatistickej nomenklatúre a o Spoločnom colnom sadzobníku.

Od 1. januára 2011 platí nariadenie Komisie (ES) č. 861/2010 z 5. októbra 2010, ktorým sa mení a dopĺňa príloha I k nariadeniu Rady (EHS) č. 2658/87 o colnej a štatistickej nomenklatúre a Spoločnom colnom sadzobníku.

1.2. Spoločná organizácia trhu s vínom – legislatíva

- Nariadenie Rady (ES) č. 1234/2007 o vytvorení spoločnej organizácie poľnohospodárskych trhov a o osobitných ustanoveniach pre určité poľnohospodárske výrobky (nariadenie o jednotnej spoločnej organizácii trhov) v znení nariadenia (ES) č. 491/2009.
- Nariadenie Komisie (ES) č. 555/2008 z 27. júna 2008, ktorým sa ustanovujú podrobné pravidlá vykonávania nariadenia Rady (ES) č. 479/2008 o spoločnej organizácii trhu s vínom, pokiaľ ide o podporné programy, obchod s tretími krajinami, výrobný potenciál a kontroly vo vinárskom sektore v platnom znení.
- Nariadenie Rady (EHS) č. 1601/91, ktorým sa ustanovujú všeobecné pravidlá o definícii, popise a ponuke aromatizovaných vín, aromatizovaných nápojov na báze vína a aromatizovaných kokteíl z aromatizovaných vínnych produktov.
- Nariadenie Rady (ES) č. 73/2009 z 19. januára 2009, ktorým sa ustanovujú spoločné pravidlá režimov priamej podpory pre poľnohospodárov v rámci spoločnej poľnohospodárskej politiky a ktorým sa ustanovujú niektoré režimy podpory pre poľnohospodárov, ktorým sa menia a dopĺňajú nariadenia (ES) č. 1290/2005, (ES) č. 247/2006, (ES) č. 378/2007 a ktorým sa zrušuje nariadenie (ES) č. 1782/2003.
- Nariadenie Komisie (ES) č. 436/2009 z 26. mája 2009 o podrobných pravidlách uplatňovania nariadenia Rady (ES) č. 479/2008, pokiaľ ide o vinohradnícky register, povinné nahlasovanie a zhromažďovanie informácií na účely monitorovania trhu, sprievodné doklady na prepravu výrobkov a evidenciu, ktorú treba viesť v sektore vinohradníctva a vinárstva.
- Nariadenie Komisie (ES) č. 606/2009 z 10. júla 2009, ktorým sa ustanovujú určité podrobné pravidlá uplatňovania nariadenia Rady (ES) č. 479/2008, pokiaľ ide o kategórie vinárskych výrobkov, enologické postupy a uplatniteľné obmedzenia.
- Nariadenie Komisie (ES) č. 607/2009 z 14. júla 2009, ktorým sa ustanovujú určité podrobné pravidlá vykonávania nariadenia Rady (ES) č. 479/2008, pokiaľ ide o chránené označenia pôvodu a zemepisné označenia, tradičné pojmy, označovanie a obchodnú úpravu určitých vinárskych výrobkov.
- Nariadenie Komisie (EU) č. 772/2010, ktorým sa mení a dopĺňa nariadenie (ES) č. 555/2008, ktorým sa ustanovujú podrobné pravidlá vykonávania nariadenia Rady (ES) č. 479/2008 o spoločnej organizácii trhu s vínom, pokiaľ ide o podporné programy, obchod s tretími krajinami, výrobný potenciál a kontroly vo vinárskom sektore.
- Nariadenie Komisie (EU) č. 53/2011, ktorým sa mení a dopĺňa nariadenie (ES) č. 606/2009, ktorým sa ustanovujú určité podrobné pravidlá uplatňovania nariadenia Rady (ES) č. 479/2008, pokiaľ ide o kategórie vinárskych výrobkov, enologické postupy a uplatniteľné obmedzenia.
- Vykonávacie nariadenie Komisie (EU) č. 670/2011, ktorým sa mení a dopĺňa nariadenie (ES) č. 607/2009, ktorým sa ustanovujú určité podrobné pravidlá vykonávania nariadenia Rady (ES) č. 479/2008, pokiaľ ide o chránené označenia pôvodu a zemepisné označenia, tradičné pojmy, označovanie a obchodnú úpravu určitých vinárskych výrobkov.

Národná legislatíva

- Nariadenie vlády SR č. 340/2008 Z. z. o podmienkach poskytovania podpory v rámci spoločnej organizácie trhu s vínom v znení neskorších predpisov.
- Nariadenie vlády SR č. 341/2008 Z. z. o podmienkach poskytovania podpory za trvalé ukončenie výsadby vinohradov v znení nariadenia vlády SR č. 339/2009 Z. z.
- Zákon č. 313/2009 Z. z. o vinohradníctve a vinárstve v znení zákona č. 198/2010 Z. z.
- Vyhláška MP SR č. 350/2009 Z. z., ktorou sa vykonávajú niektoré ustanovenia zákona č. 313/2009 Z. z. o vinohradníctve a vinárstve.
- Zákon č. 395/2009, ktorým sa mení a dopĺňa zákon č. 469/2003 Z. z. o označeniach pôvodu výrobkov a zemepisných označeniach výrobkov a o zmene a doplnení neskorších predpisov.
- Zákon č. 198/2010 Z. z., ktorým sa mení zákon č. 313/2009 Z. z. o vinohradníctve a vinárstve.

1.3. Spoločná organizácia trhu s vínom – princípy a nástroje

Nariadenie Rady (ES) č. 1234/2007 o vytvorení spoločnej organizácie poľnohospodárskych trhov a o osobitných ustanoveniach pre určité poľnohospodárske výrobky (nariadenie o jednotnej spoločnej organizácii trhov) v znení neskorších predpisov ustanovuje hlavne:

- podporné opatrenia
- regulačné opatrenia
- pravidlá pre obchod s tretími krajinami
- pravidlá riadiace produkčný potenciál

Podporné opatrenia

V rámci reformy v sektore vína boli ustanovené nové pravidlá poskytovania podpory. Hlavnou zmenou je povinnosť členských štátov vypracovať a predložiť Európskej Komisii Národné podporné programy (NPP) na obdobie 5-tich rokov. Prvý termín predloženia bol 30. jún 2008.

Základné prvky, ktoré musia programy obsahovať:

- a) podrobný popis navrhovaných opatrení a ich kvalifikované ciele,
- b) výsledky uskutočnených konzultácií,
- c) posúdenie predpokladaných technických, hospodárskych, environmentálnych a sociálnych vplyvov,
- d) časový plán vykonávania opatrení,
- e) súhrnná finančná tabuľka s uvedením čerpania zdrojov a rozdelenia zdrojov medzi jednotlivé opatrenia,
- f) kritériá a kvantitatívne ukazovatele určené na sledovanie a hodnotenie efektívnosti opatrení,
- g) určenie príslušných orgánov a inštitúcií zodpovedných za vykonávanie NPP.

Nariadenie ponúka 11 opatrení, z ktorých si každý členský štát vyberie tie, ktoré najviac vyhovujú vnútornej situácii. Za týmto účelom má k dispozícii tzv. národnú obálku pre finančné prostriedky na realizáciu vybraných opatrení.

Pre potreby slovenských producentov bolo vybraných 5 opatrení:

- podpora propagácie na trhoch tretích krajín

- reštrukturalizácia vinohradov
- poistenie úrody
- investície
- použitie zahusteného hroznového muštu.

Na rok 2010/2011 bola pre SR alokovaná čiastka 4 160 000 EUR.

Propagácia na trhoch tretích krajín

Opatrenie:

- sa vzťahuje na informačné a propagačné opatrenia týkajúce sa vín vyrobených v Spoločenstve,
- má za cieľ zvýšenie konkurencie schopnosti vín EÚ v tretích krajinách,
- týka sa iba vín s chráneným označením pôvodu alebo zemepisným označením alebo s označením odrody.

Ciele:

- zvýšenie povedomia a informovanosti na trhoch tretích krajín o kvalite vín zo Spoločenstva,
- prezentácia a propagácia,
- zvýšenie povedomia potenciálnych spotrebiteľov o spôsobe označovania,
- rozšírenie odbytísk a zvýšenie vývozu,
- získanie spätnej väzby z aktivít súvisiacich s propagáciou.

Reštrukturalizácia vinohradov

- nezmenili sa pravidlá,
- musia sa orientovať buď na prechod na iné odrody alebo na presun vinohradov alebo na zlepšenie techník obhospodarovania vinohradov,
- nemôže sa použiť na obnovu vinohradov, ktorých prirodzená životnosť už skončila,
- podpora predstavuje náhradu výrobcov za straty na príjmoch a príspevok na náklady,
- ostáva výška podpory,
- povinnosť dodržiavať pravidlá krížového plnenia po dobu 3 rokov po poskytnutí platby.

Ciele:

- zvýšenie kvality vinohradníckej produkcie,
- prispôbenie sa novým trhovým podmienkam a zmene spotrebiteľského správania,
- zefektívnenie výroby vo vinohradníctve,
- zvýšenie konkurencie schopnosti slovenských vín,
- lepšie využitie produkčného potenciálu.

Poistenie úrody

- podpora je určená na krytie nákladov na poistenie úrody

Ciele:

- zníženie rizika v oblasti prvotnej výroby poľnohospodárskych výrobkov v dôsledku prírodných katastrof, nepriaznivých poveternostných udalostí, výskytu chorôb viniča a zamoreniu škodcami,
- zvýšenie nízkeho záujmu výrobcov o poistenie úrody a o rozšírenie poistených plôch,
- zabezpečenie minimalizovania strát príjmov výrobcov.

Investície

- podpora sa môže poskytovať na hmotné a nehmotné investície,
- podpora je zameraná na investície do spracovateľských zariadení, infraštruktúry vinárskych závodov a uvádzania vína na trh,
- podpora sa obmedzuje na mikropodniky, malé a stredné podniky.

Ciele:

- zvýšenie kvality a zavedenie štandardizácie výroby,
- zvýšenie kontroly zdravotnej neškodnosti vín, posilnenie vysledovateľnosti pôvodu, zlepšenie predaja,
- zvýšenie konkurencieschopnosti výrobkov,
- pomoc a podpora pri zavádzaní nového systému označovania vinárskych produktov,
- zlepšenie informovanosti výrobcov.

Používanie zahusteného hroznového muštu

- podporu môžu využívať výrobcovia, ktorí používajú zahustený hroznový mušt, vrátane rektifikovaného, na zvýšenie prirodzeného obsahu alkoholu,
- maximálna výška podpory sa nezmenila,
- trvanie opatrenia do 31. 7. 2012.

Ciele:

- zvýšenie prirodzeného obsahu alkoholu v dôsledku klimatických podmienok niektorých vinohradníckych zón,
- zvýšenie prirodzeného obsahu alkoholu v rokoch s mimoriadne nepriaznivými klimatickými podmienkami,
- zvýšenie kvality výrobkov,
- minimalizácia používania cukru vo výrobnom procese a zmena pomeru medzi použitým cukrom a zahusteným hroznovým muštom.

Regulačné opatrenia

Ostáva povinnosť používať iba klasifikované odrody viniča. Nariadenie sa v tejto časti venuje enologickým postupom minimálne, rozpracované sú iba výrobné obmedzenia ako obohacovanie, okysľovanie, odkysľovanie, sladenie a pod. Obmedzenia sa týkajú aj vinifikácie dovozových muštov, alebo miešanie vína z tretích krajín s vínom zo Spoločenstva. Ostatné enologické postupy, ako aj metódy analýzy, sa budú riadiť pravidlami O. I. V.

V tejto časti sa nachádza hlavná zmena a to kategorizácia vín.

Nové členenie vín:

- vína s označením pôvodu,
- vína so zemepisným označením,
- vína bez zemepisného označenia.

Podrobne je tiež rozpracovaná časť týkajúca sa procesu schvaľovania chránených označení pôvodu a zemepisných označení.

Žiadosť o ochranu musí obsahovať názov, ktorý sa má chrániť, meno a adresu žiadateľa, špecifikáciu produktu, jednotný dokument (napr. opis vína, výrobné postupy, vymedzenie regiónu, najvyššie výnosy, použité odrody, a pod.).

Ďalej sa upravujú pravidlá, ktoré stanovujú, kto môže požiadať o ochranu, predbežný vnútroštátny postup, preskúmanie Komisiou, námietkové konanie, rozhodnutie o ochrane, dôvody zamietnutia ochrany, vzťah s ochrannými známkami, podmienky používania ochrany, register chránených označení pôvodu a zemepisných označení vín, kontrola a zrušenie ochrany.

V prípade existujúcich chránených názvov vín ochrana pokračuje, ak sa Komisii zašle technická dokumentácia týchto vín a vnútroštátne rozhodnutia o schválení ochrany v termíne do 31. decembra 2011.

Môže sa používať aj tradičný pojem, ak má víno chránené označenie pôvodu, alebo zemepisné označenie, alebo sa viaže na výrobnú metódu, kvalitu, farbu, typ miesta, alebo udalosti. Tradičné pojmy sa uznávajú, vymedzujú a chránia na úrovni Komisii.

Pri povinných údajoch sú iba menšie zmeny. V nepovinných údajoch je dôležitou zmenou možnosť uvádzať na etiketách akýchkoľvek vín názov odrody/odrôd a ročník.

Obchod s tretími krajinami

V obchode s tretími krajinami nedošlo k výrazným zmenám. Najdôležitejšou zmenou je zrušenie exportných dotácií. V platnosti ostali dovozná a vývozná povolenia (licencie) pod podmienkou zloženia záruky v rovnakom režime ako v predchádzajúcej SOT (uvedené zaručuje, že výrobky sa dovezú alebo vyvezú počas doby platnosti. Ak sa dovoz alebo vývoz počas tejto doby neuskutoční, alebo sa uskutoční iba čiastočne, záruka plne alebo čiastočne prepadne).

Na klasifikáciu produktov SOT sa aj naďalej uplatňujú pravidlá kombinovanej nomenklatúry. Rovnako zostali v platnosti dodatočné dovozné clá pre hroznovú šťavu a hroznový mušt za špecifikovaných podmienok, s cieľom predísť alebo zabrániť nepriaznivým účinkom na trh Spoločenstva.

Je ustanovená aj možnosť zavedenia ochranných opatrení pri presne stanovených podmienkach.

Pri dovoze sa uplatňujú požiadavky v zmysle dodržiavania enologických postupov stanovených SOT, alebo O. I. V., pričom musia byť predložené certifikáty a správy o analýze.

System colných kvót vyplývajúcich z dohôd uzatvorených v súlade s článkom 300 Zmluvy ostáva zachovaný.

Produkčný potenciál

Nezákonné výsadby vysadené bez výsadbových práv

- musia byť vyklčované na náklady producentov,
- ČŠ môžu v prípade, že sa nerealizuje takéto vyklčovanie, producentov pokutovať,
- je potrebné informovať Komisiu,
- ustanovujú sa pravidlá, ako narábať s produkciou z nelegálnych výsadiieb a následnou kontrolou.

Prechodné obdobie pre zákaz novej výsadby

- predlžuje sa do 31. decembra 2015
- netýka sa novej výsadby napr. na experimentálne účely, podnikové vinohrady a pod.,

Program klčovania

Program klčovania bude platiť do konca vinárskeho roku 2010/2011.

Sú ustanovené podmienky, za ktorých možno poskytnúť prémie za vyklčovanie (plocha nedostala najmenej 10 rokov podporu na reštrukturalizáciu a konverziu, je obrábaná, nie je menšia ako 0,1 ha a pod.).

Výška podpory je závislá od hektárového výnosu a je rovnaká pre všetky ČŠ. Mení/znižuje sa v závislosti od toho, v ktorom roku sa realizuje klčovanie. Krátenie podpory je možné iba zo strany Komisie v prípade prekročenia finančného limitu. Stanovuje sa povinnosť krížového plnenia 3 roky po vyklčovaní.

Postup a rozpočet – výrobca podáva žiadosť zodpovednému orgánu ČŠ do 30. septembra každý rok. ČŠ posúdi žiadosť a zašle informáciu o oprávnených žiadostiach Komisii do 15. októbra.

ČŠ môžu limitovať vyklčovanie – sú určené podmienky.

1.4. Spoločná organizácia trhu s vínom – zabezpečenie v podmienkach SR

Vinohradnícky register

Vinohradnícky register v zmysle zákona č. 313/2009 Z. z. o vinohradníctve a vinárstve v znení zákona č. 198/2010 Z. z. vedie ÚKSÚP v Bratislave. Úlohou vinohradníckeho registra nie je len registrácia existujúcich vinohradov v obrábanom, resp. v neobrábanom stave a evidencia práv na opätovnú výsadbu, ale aj evidencia všetkých zmien v zaregistrovaných vinohradoch, ktoré priebežne vznikajú.

Vstup Slovenskej republiky do EÚ k 1. 5. 2004, harmonizácia našej vinohradníckej legislatívy s vinohradníckou legislatívou EÚ, zmena majetkovoprávných vzťahov k vinohradom v zaniknutých, resp. transformujúcich sa poľnohospodárskych družstvách, zvýšili frekvenciu zmien v databáze zaregistrovaných vinohradov. Najčastejšie sa menili údaje o užívateľoch vinohradov, vlastníkoch a menili sa tiež formy nájomného vzťahu k vinohradu.

K 31. 7. 2011 bola celková plocha vinohradov v SR, zaregistrovaná vo Vinohradníckom registri SR 18 971 ha, vrátane neobrábaných vinohradov.

Informácie týkajúce sa vinohradníckeho registra sú k dispozícii na stránke www.uksup.sk.

PODPORNÉ OPATRENIA

Propagácia na trhoch tretích krajín

Cieľom podpory je zvýšenie informovanosti na trhoch tretích krajín o kvalite slovenských vín, prezentácia a propagácia slovenských vín, zvýšenie povedomia potenciálnych spotrebiteľov o spôsobe označovania slovenských vín a v konečnom dôsledku zvýšenie vývozu slovenských vín.

Podporu je možné poskytnúť akejkoľvek fyzickej alebo právnickej osobe, ktorá na území SR podniká v sektore vinárstva, ktorá disponuje dostatočnými skúsenosťami o obchode s vínom a zrealizuje schválené opatrenie propagácie.

Opatrenia propagácie:

- nadviazanie vzťahov s verejnosťou formou propagácie alebo reklamy,
- účasť na podujatiach, veľtrhoch alebo výstavách s medzinárodným významom,
- informačné kampane zamerané na označenie pôvodu, zemepisné označenie a ekologickú výrobu,
- prieskumy nových trhov potrebné pre rozšírenie odbytísk.

Tieto opatrenia sa vzťahujú na vína s chráneným označením pôvodu alebo zemepisným označením.

Výška podpory je maximálne 50 % oprávnených nákladov na realizáciu opatrenia propagácie.

Vo finančnom roku 2010/2011 nebola vyplatená podpora pre oblasť propagácie na trhoch tretích krajín.

Reštrukturalizácia vinogradov

Cieľom podpory je zvýšenie konkurencieschopnosti výrobcov vína, prispôbenie produkcie trhovým podmienkam a skvalitnenie vinohradníckej a vinárskej výroby.

Podporu je možné poskytnúť akejkoľvek fyzickej alebo právnickej osobe, ktorá na území SR užíva zaregistrovanú vinohradnícku plochu a zrealizuje schválené opatrenie reštrukturalizácie.

Opatrenia reštrukturalizácie:

- zmena odrodovej skladby vinohradu za účelom výsadby vysoko kvalitných odrôd a odrôd tradičných pre daný región, pri zachovaní pôvodnej výmery produkčného vinohradu,
- zmena pestovateľskej techniky – zahustenie výsadby pri počte krov vo vinohrade najmenej 4 000 kusov na 1 ha, pri zachovaní pôvodnej výmery produkčného vinohradu,
- doplnenie výsadby pri optimálnom počte krov vo vinohrade a pri výpadku krov najmenej 20 % za účelom podpory efektívnej výroby v sektore vinohradníctva, podmienkou je vek vinohradu 5–15 rokov a musí byť zachovaná odrodová skladba vinohradu,
- presun vinogradov na kvalitnejšie plochy, kvalitnejších regiónov a do svahov pri zachovaní pôvodnej výmery produkčného vinohradu,
- vyklčovanie za účelom následnej výsadby v kombinácii so zmenou odrôd, zmenou pestovateľských techník alebo presunom vinogradov.

Príslušné opatrenia sa môžu realizovať na plochách vinogradov evidovaných v registri vinogradov za účelom vyklčovania vinohradu s uplatnením práva na opätovnú výsadbu.

Za reštrukturalizáciu vinogradov sa nepovažuje bežná obnova vinohradu, ktorému sa skončila prirodzená životnosť.

Žiadateľovi bude vyplatené 50 % (Bratislavský kraj), resp. 75 % (ostatné kraje) oprávnených vecných nákladov predložených v podobe účtovných dokladov, maximálne výška uvedená v tabuľke:

Opatrenie	Žiadosti podané v rokoch 2004 až 2009			Žiadosti podané od roku 2010		
	Podpora v €/ha		Straty z príjmu v €/ha	Podpora v €/ha		Straty z príjmu v €/ha
	Bratislavský kraj	Ostatné kraje		Bratislavský kraj	Ostatné kraje	
Zmena odrôd	12 500	18 750	700	10 500	15 000	550
Zmena počtu krov	13 000	19 500	700	11 000	16 500	550
Podsadba	1/štep	1,5/štep	-	0,9/štep	1,0/štep	-
Presun vinohradu	15 000	22 500	700	13 000	18 500	550
Vyklčovanie	2 200	3 300		2 000	3 000	-

Prameň: Nariadenie vlády SR č. 340/2008 Z. z.

Vo finančnom roku 2010/2011 bola vyplatená podpora vo výške 3 780 000 EUR na plochu 362 ha.

Poistenie úrody

Cieľom podpory je zníženie rizika v oblasti prvotnej výroby poľnohospodárskych výrobkov v dôsledku prírodných katastrof, nepriaznivých poveternostných udalostí, výskytu chorôb viniča a zamoreniu škodcami, zvýšenie nízkeho záujmu výrobcov o poistenie úrody, minimalizovanie strát príjmov výrobcov.

Podporu je možné poskytnúť akejkoľvek fyzickej alebo právnickej osobe, ktorá na území SR užíva zaregistrovanú vinohradnícku plochu a má uzatvorenú s poisťovňou poistnú zmluvu.

Opatrenia poistenia:

- poistenie proti prírodným katastrofám (napr. zemetrasenie, záplavy),
- poistenie proti nepriaznivým poveternostným udalostiam (napr. ľadovec, mráz, víchrica, dážď, sucho),
- poistenie proti výskytu chorôb viniča,
- poistenie proti zamoreniu škodcami.

Výška podpory je 80 % uhradeného ročného poistného v prípade poistenia proti stratám spôsobeným prírodnými katastrofami, 50 % uhradeného ročného poistného v prípade poistenia proti stratám spôsobeným:

- nepriaznivými poveternostnými udalosťami,
- chorobami viniča,
- zamoreniu škodcami.

Vo finančnom roku 2010/2011 bola vyplatená podpora vo výške 100 000 EUR.

Investície do podnikov

Cieľom podpory je zvýšenie konkurencieschopnosti produkcie vína a zvýšenie kvality a odbytu výrobkov.

Podporu je možné poskytnúť akejkoľvek fyzickej alebo právnickej osobe, ktorá na území SR podniká v sektore vinárstva a zrealizuje schválené opatrenie investície.

Opatrenia investícií:

- zavedenie a dodržiavanie potravinových a výrobných štandardov: poradenské služby, certifikácia, audit systémov na zavedenie a dodržiavanie potravinových štandardov (IFS, ISO 22 000, HACCP),
- nákup vnútorného vybavenia pre predajné a prezentačné priestory v rámci výrobného podniku (napr. nábytok, chladiace zariadenia, dres, výčapné zariadenia),
- zavedenie apelačného systému označovania vinárskych produktov, zavedenie podporných marketingových prvkov pre produkty s chráneným označením,

Výška podpory je 40 % oprávnených nákladov (Bratislavský kraj), resp. 50 % oprávnených nákladov (ostatné kraje).

Vo finančnom roku 2010/2011 v rámci opatrenia „*Investície do podnikov*“ bola vyplatená podpora vo výške 280 000 EUR.

Používanie zahusteného hroznového muštu

Cieľom podpory je zvýšenie prirodzeného obsahu alkoholu vo vinárskych výrobkoch v dôsledku nepriaznivých klimatických podmienok, minimalizácia používania cukru vo výrobnom procese a s tým spojené zvýšenie kvality produktov.

Podporu je možné poskytnúť akejkoľvek fyzickej alebo právnickej osobe, ktorá na území SR vyrába víno, ak použije zahustený hroznový mušt alebo rektifikovaný zahustený hroznový mušt, na zvýšenie prirodzeného obsahu alkoholu vo víne.

Výška podpory závisí od potenciálneho obsahu alkoholu v % obj. na hektoliter použitého zahusteného hroznového muštu alebo rektifikovaného zahusteného hroznového muštu:

- zahustený hroznový mušt – 1,699 eur/% obj./hl,
- rektifikovaný zahustený hroznový mušt – 2,206 eur/% obj./hl

Vo finančnom roku 2010/2011 v rámci opatrenia „*Používanie zahusteného hroznového muštu*“ nebola vyplatená podpora.

Opatrením regulujúcim produkčný potenciál je program vyklčovania vinohradov so stratou výsadbových práv.

Trvalé ukončenie výsadby vinohradov

Podporu je možné poskytnúť akejkoľvek fyzickej alebo právnickej osobe, ktorá na území SR užíva zaregistrovanú vinohradnícku plochu a z tejto plochy odstráni všetky kry viniča a opornú konštrukciu.

Výška podpory sa stanoví na základe historického výnosu a podľa roku, v ktorom bola žiadosť o podporu schválená.

Historický výnos na hektár (hl)	Podpora (€/ha)		
	Žiadosti schválené v 2008/2009	Žiadosti schválené v 2009/2010	Žiadosti schválené v 2010/2011
≤20	1 740	1 595	1 450
>20 a ≤30	4 080	3 740	3 400
>30 a ≤40	5 040	4 620	4 200
>40 a ≤50	5 520	5 060	4 600
>50 a ≤90	7 560	6 930	6 300
>90 a ≤130	10 320	9 460	8 600
>130 a ≤160	13 320	12 210	11 100
>160	14 760	13 530	12 300

Prameň: PPA

Historický výnos sa vypočíta ako priemerný výnos žiadateľa v období rokov 2005/2006, 2006/2007 a 2007/2008 na základe hlásení o úrode hrozna a jeho použití odovzdaných v stanovených termínoch na ÚKSÚP.

Vo finančnom roku 2010/2011 v rámci opatrenia „Trvalé ukončenie výsadby vinohradov“ bola vyplatená podpora vo výške 406 815 EUR na plochu 124 ha.

Informácie sú k dispozícii aj na stránke www.apa.sk

1.5. Podpory v rámci Programu rozvoja vidieka SR 2007 – 2013

OS 1

OPATRENIE Č. 1. 1 MODERNIZÁCIA FARIEM

Vo finančnom roku 2010/2011 v opatrení č.1.1 bolo vyplatených 2 439 684 EUR.

Opatrenie č. 1.2 Pridávanie hodnoty do poľnohospodárskych produktov a produktov lesného hospodárstva

Sektor spracovania hrozna

Vo vinárskom priemysle je potrebné vývojovo sa zamerať na ukončenie koncentrácie spracovateľských kapacít, zabezpečiť dostatočný objem suroviny na spracovanie, znižovať zaťaženie životného prostredia, podporovať najlepšiu dostupnú techniku, podporovať výrobu kvalitných akostných vín.

Maximálna výška podpory z celkových oprávnených nákladov:

- 50 % (37,5 % EÚ, 12,5 % SR) pre oblasti cieľa Konvergencia, pričom minimálne 50 % predstavujú vlastné zdroje;
- 40 % (20 % EÚ, 20 % SR) pre ostatné oblasti, pričom minimálne 60 % predstavujú vlastné zdroje.

V podnikoch, ktoré nie sú zahrnuté v článku 2 ods. 1 odporúčania Komisie 2003/361/ES a majú do 750 zamestnancov a obrat do 200 miliónov EUR, sa maximálna výška pomoci znižuje o polovicu. Výška oprávnených nákladov na jeden projekt je v rozmedzí od 3 000 EUR do 5 mil. EUR.

Vo finančnom roku 2010/2011 bolo v rámci opatrenia č. 1.2 vyplatených 4 320 492 EUR.

OS 2

PREHLAD PODOPATRENÍ V RÁMCI OPATRENIA „AGROENVIRONMENTÁLNE PLATBY“:

- ZÁKLADNÁ PODPORA
- INTEGROVANÁ PRODUKCIA
- EKOLOGICKÉ POĽNOHOSPODÁRSTVO
- OCHRANA PROTI ERÓZII

Základná podpora

Podmienky podpory:

- Dodržiavanie zásad používania prípravkov na ochranu rastlín
- na plochách vinohradov, ktoré sú predmetom podpory, vylúčiť používanie prípravkov na ochranu rastlín uvedených v prílohe Osi 2 (Základná podpora).

2. Dodržiavanie limitov hnojenia

- celkové aplikované množstvo ročnej dávky organických dusíkatých hnojív nesmie presiahnuť hodnotu 135 kg dusíka na 1 hektár;
- zrieknutie sa používania kalov z čistiarní odpadových vôd a dnových sedimentov na celej výmere vinohradu, s ktorou vstupuje do zväzku.

Spôsob stanovenia podpory

Výška platby vychádza z rozdielu ocenenia produkcie pri bežnom spôsobe využívania ornej pôdy, trvalých trávnych porastov, ovocných sádov a vinohradov a pri spôsobe platnom pre opatrenie – ušlý výnos (príjem). Tento rozdiel je znížený o ušetrené náklady na použitie hnojív a prípravkov na ochranu rastlín (pesticídov) a zvýšený o náklady podmienené väčšou prácnosťou pri dodržiavaní stanovených podmienok pre obhospodarovanie.

Výška podpory	Platba
Vinohrady	79,734 € (2 402 Sk)/ha

Integrovaná produkcia vo vinohradníctve

Podmienky podpory:

- podpora sa týka iba rodiacich vinohradov;
- počas celej doby trvania zväzku musí byť žiadateľ vedený vo Vinohradníckom registri SR vedenom ÚKSÚP-om;
- na celej výmere aplikovať iba registrované prípravky na ochranu rastlín povolené pre systém Integrovananej produkcie;
- aplikovať chemické a biologické prípravky na ochranu rastlín v celkovej ročnej dávke najviac 2 kg medi/ha vinohradu;
- aplikovať najviac 50 kg dusíka/ha ročne vrátane maštalného hnoja, hnojenie fosforom a draslíkom robiť len na základe pôdnych a listových analýz;
- každoročne vykonať najviac:
- 6 aplikácií prípravkov na ochranu rastlín, okrem biologických prípravkov, proti perenospe,

- 6 aplikácií prípravkov na ochranu rastlín, okrem biologických prípravkov, proti múčnatke,
- 2 aplikácie prípravkov na ochranu rastlín, okrem biologických prípravkov proti plesni sivej;
- najmenej v každom druhom medziradí sa musí nachádzať súvislý bylinný porast (zatrávnenie, zazelenenie);
- počet rodiacich jedincov na ploche zaradenej do tohoto systému nesmie klesnúť pod 2 000 ks na 1 ha.
- viesť záznamy v elektronickej alebo písomnej forme vedené v „Podnikovom zošite“ a uchovávať najmenej 10 kalendárnych rokov nasledujúcich po roku, keď bolo sledovanie uskutočnené.

Spôsob stanovenia podpory

Hlavným východiskom pre stanovenie platby je nižší výnos v integrovanej produkcii viniča v porovnaní s konvenčným systémom, hlavne z hľadiska vylúčenia intenzifikačných faktorov.

Výška podpory	Platba
Integrovaná produkcia vo vinohradníctve	628,847 € (18 944 Sk)/ha
Mladé vinohrady	366,10 € (11 029 Sk)/ha

Ekologické poľnohospodárstvo

Predmet podpory

Ekologické obhospodarovanie ucelenej časti alebo celej plochy poľnohospodárskej pôdy podniku v súlade s nariadením Rady (ES) č. 834/2007 v znení neskorších predpisov a počas celého obdobia záväzku, na ktorý sa žiada o podporu.

Podmienky podpory

- dodržiavať podmienky stanovené nariadením Rady (ES) č. 834/2007 a zákonom o ekologickom poľnohospodárstve na celej výmere pôdy zaradenej do systému ekologického poľnohospodárstva;
- počas celej doby realizácie záväzku musí byť žiadateľ vedený v registri ekologických výrobcov vedenom ÚKSÚP-om;
- mať uzatvorenú dohodu s akreditovanou kontrolnou organizáciou ekologického poľnohospodárstva na výkon kontroly najneskôr do konca januára 1. roku záväzného obdobia;
- dodržiavať stanovené zaťaženie najviac 1,6 VDJ na jeden hektár obhospodarovanej plochy v ekologickej prevádzke a najmenej 0,30 VDJ na jeden hektár trvalých trávnych porastov vedených v ekologickej prevádzke. Výnimka pre minimálne zaťaženie je povolená pre oblasti, v ktorých je predpísaná príslušným orgánom štátnej správy pre ochranu životného prostredia (potrebný písomný doklad);
- plochy trvalých trávnych porastov kosiť od stredu ku krajom;
- dodržiavať podmienky pre kosenie a mulčovanie častí trávnych porastov na hniezdnych lokalitách vtákov vyznačených ochranou prírody v teréne;
- zrieknuť sa použitia kalov z čistiarní odpadových vôd a kompostov z týchto kalov na celej výmere poľnohospodárskych pôd podniku.

Výška podpory

<i>V období konverzie</i>	Platba
Vinohrady (3 roky)	958,805 € (28 884 Sk)/ha

<i>V období po konverzii</i>	Platba
Vinohrady	671,170 € (20 219 Sk)/ha

alebo

<i>V období po konverzii s certifikovaným bioproduktom</i>	Platba
Certifikovaný produkt z vinohradu dodávaný na trh	829,876 € (25 000 Sk)/ha

OCHRANA PROTI ERÓZII VO VINOHRADOCH

Predmet podpory

Ochrana proti erózii na plochách vinohradov podľa stanovených podmienok.

Podmienky podpory pre ochranu proti erózii vo vinohradoch:

- dodržiavať podmienky pre základnú podporu alebo ekologické poľnohospodárstvo;
- pokryť pôdu zatrávením, slamou, senom alebo mulčovaním kôrou v každej druhej uličke vinohradu v období od 1. novembra do 30. apríla alebo hospodáriť na terasách;
- nahlásiť vopred ÚKSÚP-u obnovenú výsadbu viniča alebo zúrodňovanie vinohradu.

Spôsob stanovenia podpory

Výška platby vychádza z vyšších nákladov spočívajúcich v dodržaní činnosti platných pre túto schému – pokrytie pôdy od 1. novembra do 30. apríla. Táto kalkulácia uvažuje so zatrávením medziradia vo vinohrade, resp. mulčovaním trávou a teda s nákladmi súvisiacimi so založením trávneho porastu (agrotechnika, osivo) rozdielne podľa stupňa svahovitosti.

Výška podpory

Ochrana proti erózii vo vinohradoch	Platba
Pri svahovitosti vinohradu od 3° do 9°	72,531 € (2 185 Sk)/ha
Pri svahovitosti vinohradu od 10° do 17°	87,071 € (2 623 Sk)/ha
Pri svahovitosti vinohradu nad 18°	103,834 € (3 128 Sk)/ha

2. Situácia na trhu v SR

2.1. Pestovanie viniča hroznorodého

Podľa údajov ŠÚ SR plocha vinohradov v roku 2010 v porovnaní s rokom 2009 klesla o 131 ha (o 0,9 %) na 14 475 ha. Rodiace vinohrady zaberajú z celkovej plochy 63,7 %. Údaje o rodiacich vinohradoch v tabuľkách sa týkajú vinohradov vo veku nad 4 roky.

Celkové plochy vinohradov (v ha)

Tabuľka č. 1

Rok	Vinohrady spolu	Vinohrady nerodiace	Vinohrady rodiace
2003	17 551	4 479	13 072
2004	15 831	3 583	12 248
2005	16 772	3 343	13 429
2006	16 262	4 118	12 145
2007	15 903	4 059	11 844
2008	15 722	5 742	9 980
2009	14 876	5 282	9 594
2010	14 475	5 249	9 225

Prameň: ŠÚ SR

V roku 2010 sa urodilo v Slovenskej republike 21 120 ton hrozna pri hektárovej úrode 2,59 t/ha. Z uvedeného množstva muštové hrozno a hybridy tvorili 20 974 ton a hektárová úroda dosiahla 2,61 t/ha.

Vývoj zberových plôch rodiacich vinohradov, produkcie a priemernej úrody v SR

Tabuľka č. 2

Rok	Plocha (ha)	Produkcia (t)	Priemerná úroda (t/ha)
2002	13 007	45 136	3,47
2003	12 642	65 955	5,22
2004	12 003	56 537	4,71
2005	13 130	54 103	4,12
2006	11 781	52 037	4,42
2007	11 507	49 142	4,27
2008	9 650	51 617	5,35
2009	9 340	42 131	4,51
2010	8 152	21 120	2,59

Prameň: ŠÚ SR

Plochy vinohradov podľa druhu využitia v ha

Tabuľka č. 3

Rok	Muštové odrody	Stolové odrody	Hybridy všetkých odrôd
2002	12 852	254	115
2003	12 677	289	107
2004	11 801	323	123
2005	12 059	288	1 082
2006	11 476	242	426
2007	11 184	197	463
2008	9 681	127	172
2009	9 322	153	119
2010	9 058	136	32

Prameň: ŠÚ SR

Podľa registrácie vinohradov vykonanej Ústredným kontrolným a skúšobným ústavom poľnohospodárskym bola k 31. 7. 2011 celková plocha vinohradov 18 971 ha, vrátane neobrábaných vinohradov.

Rodiace vinohrady predstavujú 14 721,9 ha, nerodiace vinohrady do 3 rokov 835,6 ha a neobrábané vinohrady 3 413,5 ha.

Muštové biele odrody predstavujú výmeru 12 571,6 ha, muštové odrody modré 4 536,4 ha, stolové odrody 230,6 ha a vinič podpníkový 78,2 ha. Výmera 1 661,0 ha je vysadená zmesou odrôd.

Plochy zaregistrovaných vinohradov podľa vinohradníckych oblastí k 31. 7. 2011

Tabuľka č. 4

Vinohradnícka oblasť	Plocha (ha)
Malokarpatská	5 490
Južnoslovenská	4 673
Nitrianska	3 827
Stredoslovenská	2 328
Východoslovenská	1 548
Tokaj	1 105
SR spolu	18 971

Prameň: ÚKSÚP

Odrodová skladba vinohradov v SR v ha k 31.7.2011

Tabuľka č. 5

Muštové modré

Odroda	Celková plocha	Rodiace vinohrady	Nerodiace do 3 rokov	Neobrábané vinohrady
Alibernet	251,4	214,5	33,3	3,6
André	238,5	218,8	2,5	17,2
Cabernet Sauvignon	604,3	561,1	36,9	6,3
Dunaj	68,2	36,6	28,0	3,6
Frankovka modrá	1606,3	1412,3	69,0	125,0
Modrý portugal	121,8	91,3	13,1	17,4
Neronet	40,2	35,6	4,6	0
Rulandské modré	234,3	187,0	43,7	3,6
Svätovavrínecké	1129,4	1018,4	26,5	84,5
Zweigeltrebe	135,2	125,3	9,8	0,1
Spolu	4429,6	3900,9	267,4	261,3

Mušťové biele

Odroda	Celková plocha	Rodiace vinohrady	Nerodiace do 3 rokov	Neobrábané vinohrady
Aurelius	11,4	7,9	3,4	0,1
Bouvierovo hrozno	21,3	10,7	2,1	8,5
Devín	149,1	139,5	8,2	1,4
Dievčie hrozno	389,9	287,4	0,0	102,5
Feteasca regala	318,1	265,3	0,9	51,9
Chardonnay	341,6	301,9	37,3	2,4
Irsai Oliver	356,4	314,0	3,8	38,6
Mília	1,0	0,7	0,3	0,0
Müller - Thurgau	1539,0	1108,4	54,2	376,4
Muškat moravský	188,8	162,1	12,2	14,5
Muškat Ottonel	63,1	61,7	0,1	1,3
Neuburské	19,5	19,3	0,0	0,2
Noria	2,0	0,8	0,8	0,4
Pálava	56,1	43,3	11,1	1,7
Rizling rýnsky	918,2	716,3	52,9	149,0
Rizling vlašský	2401,3	1966,7	69,9	364,7
Rulandské biele	798,0	643,7	36,3	118,0
Rulandské šedé	290,1	218,5	55,4	16,2
Sauvignon	247,4	183,7	51,1	12,6
Silvánske zelené	208,5	176,5	0,0	32,0
Tramín červený	412,3	272,3	72,6	67,4
Veltlínske červené skoré	293,0	248,1	3,3	41,6
Veltlínske zelené	3003,3	2482,9	35,6	484,8
Furmint	293,2	268,9	13,6	10,7
Lipovina	176,8	165,9	7,9	3,0
Muškat žltý	72,2	49,5	18,2	4,5
Spolu	12571,6	10116,0	551,2	1904,4

Stolové

Odroda	Celková plocha	Rodiace vinohrady	Nerodiace do 3 rokov	Neobrábané vinohrady
Chrupka Jalabertova	0,4	0,4	0,0	0,0
Chrupka biela	60,0	48,6	0,0	11,4
Chrupka červená	7,7	7,6	0,0	0,1
Diamant	33,3	33,2	0,1	0,0
Dora	3,9	3,9	0,0	0,0
Julski biser	15,2	15,2	0,0	0,0
Olšava	0,9	0,9	0,0	0,0
Opál	9,4	9,4	0,0	0,0
Panonia Kincse	97,5	91,4	0,0	6,1
Guzal Kara	2,3	2,3	0,0	0,0
Vitra	0,0	0,0	0,0	0,0
Spolu	230,6	212,9	0,1	17,6

Zmes odrôd

Odroda	Celková plocha	Rodiace vinohrady	Nerodiace do 3 rokov	Neobrábané vinohrady
Zmes odrôd	1 661,0	430,6	16,7	1 213,7
Vinič podpníkový	78,2	61,5	0,2	16,5
Spolu	1 739,2	492,1	16,9	1 230,2

Prameň: ÚKSÚP

2.2. Spotreba vína

Spotreba vína na obyvateľa v SR v roku 2010 sa podľa predbežných údajov ŠÚ SR zvýšila o 0,7 litra (5,5 %) na 13,4 litra.

Spotreba vína v SR na obyvateľa (v l)

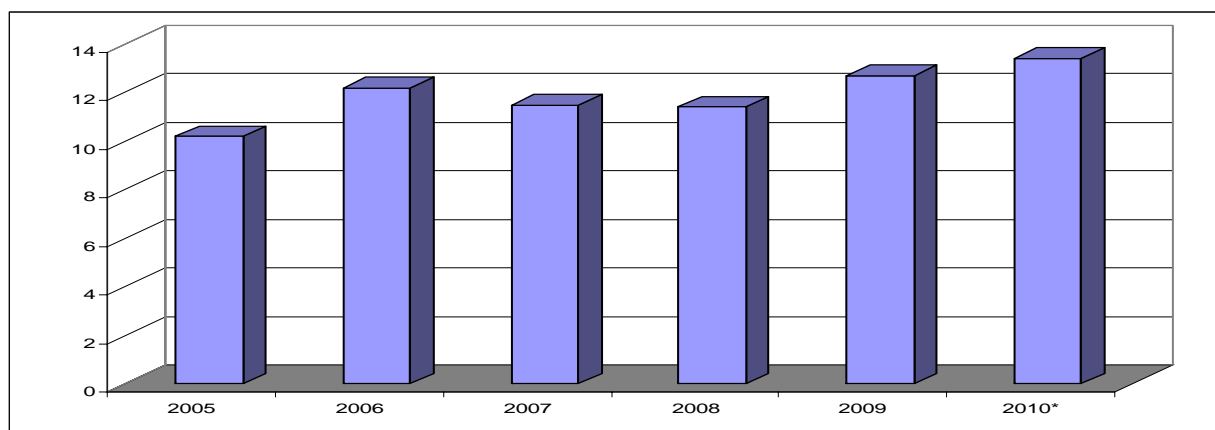
Tabuľka č. 6

Ukazovateľ	2004	2005	2006	2007	2008	2009	2010*
Víno hroznové	10,3	10,2	12,2	11,5	11,4	12,7	13,4

Prameň: ŠÚ SR *predbežný údaj

Spotreba vína na obyvateľa za rok (v l)

Graf č. 1



Prameň: ŠÚ SR, *predbežný údaj

2.3. Bilancia zdrojov a spotreby vína v SR (tis. hl)

Tabuľka č. 7

Ukazovateľ	2008-09	2009-10	2010-11*	2011-12**
Zásoby k 1.8.	432	446	366	360
Dovoz vína a muštov	374	440	709	544
Produkcia vína z domácej suroviny	433	346	207	349
Celkové zdroje	1 239	1 232	1 282	1 253
Domáca spotreba vína	638	666	757	739
Vývoz vína a muštov	94	128	91	106
Výrobné straty	58	72	74	37
Celkové použitie	790	866	922	882
Zásoby k 31.7.	446	366	360	371

*zahraničný obchod ku dňu 26. 10. 2011 spracovaný s odhadom autora, **predpoklad

Prameň: ÚKSÚP, ŠÚ SR, MPRV SR

2.4. Certifikácia a kontrola vín

2.4.1. Certifikácia vín

Certifikáciu vín s chráneným zemepisným označením (CHZO) a s chráneným označením pôvodu (CHZP) pred uvedením na trh a pridelovanie štátnych kontrolných čísel, podľa zákona č. 313/2009 Z. z. a jeho vyhlášok v platnom znení, vykonáva Ústredný kontrolný a skúšobný ústav poľnohospodársky.

V mimoriadne nepriaznivom vinárskom roku 2010/2011 Odbor vinohradníctva a vinárstva ÚKSÚP preskúšal a certifikoval spolu 1 393 vzoriek, čo predstavuje celkové hodnotené množstvo 17 503 091 litrov vína. Z uvedeného množstva bolo schválených 17 234 048 litrov, (98,5 %), zakázané uvádzať do obehu bolo 1 113 litrov (0,01 %), dočasný zákaz uvádzať do obehu malo 267 930 litrov (1,5 %).

Z celkového objemu certifikovaných vín vo vinárskom roku 2010/2011 bolo 8 982 944 litrov vína bielych odrôd, z toho bolo schválených 8 817 481 litrov (98,2 %) a 6 946 405 litrov vína červených odrôd, z toho schválených 6 866 015 litrov (98,8 %).

V rámci schválených vín bielych odrôd boli najviac zastúpené vína Veltlínske zelené s objemom 2 352 940 litrov, Rizling vlašský s objemom 1 735 099 litrov, Müller Thurgau s objemom 1 647 425 litrov, Rizling rýnsky s objemom 623 114 litrov.

Z červených odrôd boli svojim objemom navyše zastúpené Frankovka modrá 3 388 580 litrov, Svätovavrinské 1 483 482 litrov a Cabernet Sauvignon 920 849 litrov.

V sledovanom období bolo hodnotených 1242 vzoriek akostných odrodových vín s CHOP. Z celkového hodnoteného objemu 15 929 349 l vín bolo schválených 15 683 496 l (98,4 %).

Vo vinárskom roku 2010/2011 medziročne vzrástol objem akostných vín odrodových s prívlastkom kabinetné o 82 636 l (65,2 %), objemy ostatných certifikovaných akostných vín odrodových poklesli.

Objem certifikovaných značkových vín s CHOP vo vinárskom roku 2010/2011 bol 1 463 870 litrov, z toho schválený objem značkových vín tvoril 1 440 680 l (98,4 %).

Podľa zákona 313/2009 Z. z. medzi vína s CHOP patria aj vína s tradičným výrazom „Sekt vinohradníckej oblasti“ a „Pestovateľský sekt“. Označenie Pestovateľský sekt možno použiť len na označenie akostného šumivého vína s chráneným označením pôvodu ak všetky zložky použité na jeho výrobu pochádzajú z vinohradu výrobcu. Podľa výsledkov certifikácie vín s týmto tradičným výrazom bolo vo vinárskom roku 2010/2011 celé hodnotené množstvo 10 600 l schválené na 100 %.

Tokajských vín bolo certifikovaných spolu 9 vzoriek, čo predstavuje objem 47 650 l (23 585 litrov vo vinárskom roku 2009/2010). Najväčší objem certifikovaných tokajských vín tvoril Tokajský výber 5-putňový a Tokajské samorodné sladké. Celé hodnotené množstvo tokajských vín bolo schválené na 100 %.

V oblasti certifikácie vín s chráneným zemepisným označením bolo hodnotených 45 700 litrov (200 450 l vo vinárskom roku 2009/2010). Celý hodnotený objem vín s CHZO bol schválený.

Certifikácia vín podľa odrôd- biele odrody

Tabuľka č. 8

Odroda	Počet vzoriek	Hodnotené množstvo (l)	Schválené		Zakázané uvádzať do obehu (l)	Dočasný zákaz uvádzať do obehu (l)	Inak preradené (l)
			(l)	%			
Bouvierovo hrozno	1	1 481	1 481	100	0	0	-
Devín	24	130 918	107 018	81,7	0	23 900	-
Dievčie hrozno	2	3 600	3 600	100	0	0	-
Feteasca regala	10	37 260	32 260	86,6	0	5 000	-
Furmint	10	90 900	90 600	100	0	0	-
Chardonnay	81	494 043	449 943	91,0	0	44 100	-
Irsai Oliver	15	172 907	123 907	71,6	0	49 000	-
Lipovina	10	87 050	87 050	100	0	0	-
Mília	1	940	940	100	0	0	-
Muškát moravský	17	90 800	90 800	100	0	0	-
Muškát Ottonel	1	10 000	10 000	100	0	0	-
Müller Thurgau	69	1 649 975	1 647 425	99,8	0	2 550	-
Muškát žltý	5	40 048	40 048	100	0	0	-
Neuburské	1	1 150	1 150	100	0	0	-
Noria	2	1 450	1 450	100	0	0	-
Pálava	9	33 897	33 897	100	0	0	-
Rulandské biele	46	397 838	387 858	97,5	0	9 980	-
Rizling rýnsky	82	625 047	623 114	99,7	1 013	920	-
Rulandské šedé	45	409 451	409 451	100	0	0	-
Rizling vlašský	98	1 735 099	1 735 099	100	0	0	-
Sauvignon	49	234 868	229 868	98,9	0	0	-
Silvánske zelené	5	11 270	11 270	100	0	0	-
Tramín červený	49	345 129	324 129	93,9	0	21 000	-
Veltlín.červené skoré	4	20 833	20 833	100	0	0	-
Veltlínske zelené	102	2 355 940	2 352 940	99,9	0	3 000	-
Spolu	x	8 982 944	8 817 481	98,2	x	x	-

Prameň: ÚKSÚP

Certifikácia vín podľa odrôd - modré odrody

Tabuľka č. 9

Odroda	Počet vzoriek	Hodnotené množstvo (l)	Schválené		Zakázané uvádzať do obehu (l)	Dočasný zákaz uvádzať do obehu (l)	Inak preradené (l)
			(l)	%			
Alibernet	46	319 213	318 663	99,8	0	550	-
André	11	21 840	21 840	100	0	0	-
Cabernet Sauvignon	132	944 989	920 849	97,4	0	24 140	-
Dunaj	11	32 471	32 471	100	0	0	-
Frankovka modrá	142	3 400 180	3 388 580	99,6	0	11 500	-
Modrý Portugal	19	305 527	302 627	99,0	0	2 900	-
Neronet	7	26 150	26 150	100	0	0	-
Rulandské modré	48	278 320	258 030	92,7	0	20 200	-
Svätovavrinské	65	1 489 482	1 483 482	99,6	0	6 000	-
Zweigeltrebe	24	128 323	113 323	88,3	0	15 000	-
Spolu	x	6 946 405	6 866 015	98,8	x	x	-

Prameň: ÚKSÚP

Výsledky certifikácie akostných vín odrodových s chráneným označením pôvodu

Tabuľka č. 10

Členenie	Farba	Počet vzoriek	Hodnotené množstvo (l)	Schválené		Zakázané uvádzať do obehu		Dočasný zákaz uvádzať do obehu		Inak preradené	
				(l)	%	(l)	%	(l)	%	(l)	%
Akostné víno odrodové	biele	425	7 650 723	7 498 803	98,0	-	-	151 920	2,0	-	-
	červené	220	4 843 378	4 792 628	98,5	100	0,002	50 650	1,0	-	-
	ružové	76	913 644	912 144	99,8	-	-	1 500	0,2	-	-
	spolu	721	13 407 745	13 203 575	98,5	100	0,001	204 070	1,5	-	-
Akostné víno s prívlastkom kabinetné -odrodové	biele	46	151 930	150 917	99,3	1 013	0,7	-	-	-	-
	červené	7	13 783	13 783	100	-	-	-	-	-	-
	ružové	13	43 632	43 632	100	-	-	-	-	-	-
	spolu	66	209 345	208 332	99,5	1 013	0,5	-	-	-	-
Akostné víno s prívlastkom neskorý zber -odrodové	biele	188	928 615	918 785	98,9	-	-	9 830	1,1	-	-
	červené	81	549 015	545 015	99,3	-	-	4 000	0,7	-	-
	ružové	33	288 272	284 762	98,8	-	-	3 510	1,2	-	-
	spolu	302	1 765 902	1 748 562	99,0	-	-	17 340	1,0	-	-
Akostné víno s prívlastkom výber z hrozna -odrodové	biele	62	231 884	231 884	100	-	-	-	-	-	-
	červené	55	259 011	238 381	92,0	-	-	20 630	7,9	-	-
	ružové	2	6 125	6 125	100	-	-	-	-	-	-
	spolu	119	497 020	476 390	95,8	-	-	20 630	4,1	-	-
Akostné víno s prívlastkom bobuľový výber -odrodové	biele	9	29 400	26 700	90,8	-	-	2 700	9,2	-	-
	červené	3	5 700	5 700	100	-	-	-	-	-	-
	ružové	0	0	0	0	-	-	-	-	-	-
	spolu	12	35 100	32 400	92,3	-	-	2 700	7,7	-	-

Výsledky certifikácie akostných odrodových vín s chráneným označením pôvodu

dokončenie tabuľky č. 10

Členenie	Farba	Počet vzoriek	Hodnotené množstvo (l)	Schválené		Zakázané uvádzať do obehu		Dočasný zákaz uvádzať do obehu		Inak preradené	
				(l)	%	(l)	%	(l)	%	(l)	%
Akostné víno s prívlastkom hrozienkový výber -odrodové	biele	1	815	815	100	-	-	-	-	-	-
	červené	1	630	630	100	-	-	-	-	-	-
	ružové	2	1 680	1 680	100	-	-	-	-	-	-
	spolu	4	3 125	3 125	100	-	-	-	-	-	-
Akostné víno s prívlastkom ľadové víno -odrodové	biele	6	2 365	2 365	100	-	-	-	-	-	-
	ružové	3	2 905	2 905	100	-	-	-	-	-	-
	spolu	9	5 270	5 270	100	-	-	-	-	-	-
Akostné víno s prívlastkom slamové víno -odrodové	biele	3	4 487	4 487	100	-	-	-	-	-	-
	červené	4	780	780	100	-	-	-	-	-	-
	ružové	1	350	350	100	-	-	-	-	-	-
	spolu	8	5 617	5 617	100	-	-	-	-	-	-
Spolu	x	x	15 929 349	15 683 496	98,4	x	x	x	x	-	-

Prameň: ÚKSÚP

Výsledky certifikácie akostných značkových vín s chráneným označením pôvodu

Tabuľka č. 11

Značkové vína	Farba	Počet vzoriek	Hodnotené množstvo (l)	Schválené množstvo		Zakázané uvádzať do obehu		Dočasný zákaz uvádzať do obehu		Inak preradené	
				(l)	%	(l)	%	(l)	%	(l)	%
Akostné víno značkové	biele	52	635 172	613 672	96,6	-	-	21 500	3,4	-	-
	červené	63	725 060	723 370	99,7	-	-	1 690	0,2	-	-
	ružové	16	81 100	81 100	100	-	-	-	-	-	-
	spolu	131	1 441 332	1 418 142	98,4	-	-	23 190	1,6	-	-
Akostné víno s prívlastkom kabinetné -značkové	biele	1	11 138	11 138	100	-	-	-	-	-	-
	červené	-	-	-	-	-	-	-	-	-	-
	ružové	-	-	-	-	-	-	-	-	-	-
	spolu	1	11 138	11 138	100	-	-	-	-	-	-
Akostné víno s prívlastkom neskorý zber -značkové	biele	1	5 000	5 000	100	-	-	-	-	-	-
	červené	-	-	-	-	-	-	-	-	-	-
	ružové	-	-	-	-	-	-	-	-	-	-
	spolu	1	5 000	5 000	100	-	-	-	-	-	-
Akostné víno s prívlastkom výber z hrozna -značkové	biele	1	2 900	2 900	100	-	-	-	-	-	-
	červené	2	3 500	3 500	100	-	-	-	-	-	-
	ružové	-	-	-	-	-	-	-	-	-	-
	spolu	3	6 400	6 400	100	-	-	-	-	-	-
Spolu		x	1 463 870	1 440 680	98,4	-	-	x	x	-	-

Prameň: ÚKSÚP

Výsledky certifikácie upravovaných vín s chráneným označením pôvodu

Tabuľka č. 12

Označenie	Farba	Počet vzoriek	Hodnotené množstvo (l)	Schválené množstvo		Zakázané uvádzať do obehu		Dočasný zákaz uvádzania do obehu	
				(l)	%	(l)	%	(l)	%
Sekt vinohradníckej oblasti	biele	1	15 922	15 922	100	-	-	-	-
	červené	-	-	-	-	-	-	-	-
	ružové	-	-	-	-	-	-	-	-
	spolu	1	15 922	15 922	100	-	-	-	-
Pestovateľský sekt	biele	1	300	300	100	-	-	-	-
	červené	-	-	-	-	-	-	-	-
	ružové	1	300	300	100	-	-	-	-
	spolu	2	600	600	100	-	-	-	-
Spolu	x	x	16 522	16 522	100	-	-	-	-

Prameň: ÚKSÚP

Výsledky certifikácie tokajských vín

Tabuľka č. 13

Tokajské vína	Počet vzoriek	Hodnotené množstvo (l)	Schválené		Zakázané uvádzať do obehu		Dočasný zákaz uvádzať do obehu		Inak preradené	
			(l)	%	(l)	%	(l)	%	(l)	%
Tokajské samorodné suché	4	21 000	21 000	100	-	-	-	-	-	-
Tokajské samorodné sladké	1	2 000	2 000	100	-	-	-	-	-	-
Tokajský výber 3-putňový	0	0	0	-	-	-	-	-	-	-
Tokajský výber 4-putňový	1	700	700	100	-	-	-	-	-	-
Tokajský výber 5-putňový	2	21 650	21 650	100	-	-	-	-	-	-
Tokajský výber 6-putňový	0	0	0	-	-	-	-	-	-	-
Tokajský fordítáš	1	2 300	2 300	100	-	-	-	-	-	-
Tokajská výberová esencia	0	0	0	-	-	-	-	-	-	-
Spolu	x	47 650	47 650	100	-	-	-	-	-	-

Prameň: ÚKSÚP

Výsledky certifikácie vín s chráneným zemepisným označením

Tabuľka č. 14

Označenie	Farba	Počet vzoriek	Hodnotené množstvo v litroch	Schválené		Zakázané*		Dočasný zákaz**	
				litre	%	litre	%	litre	%
Regionálne víno	červené	0	0	-	-	-	-	-	-
Regionálne víno	biele	2	26 700	26 700	100	-	-	-	-
vino s CHZO	červené	1	19 000	19 000	100	-	-	-	-
Spolu	x	x	47 700	47 700	100	-	-	-	-

Prameň: ÚKSÚP

*Zakázané uvádzať do obehu

** Dočasný zákaz uvádzať do obehu

ÚKSÚP vydal vo vinárskom roku 2010/2011 spolu 3 473 375 ŠKČ, čo je 2 535 765 ks (58,7 %) menej ako vo vinárskom roku 2009/2010.

Počet vydaných štátnych kontrolných čísel podľa spotrebiteľského balenia

Tabuľka č. 15

Druh štátnych kontrolných čísel podľa spotrebiteľských balení	Počet štátnych kontrolných čísel (ks)
0,2	5 500
0,25	0
0,375	20 700
0,5	222 980
0,75	3 224 195
SPOLU	3 473 375

Prameň: ÚKSÚP

2.4.2. Kontrola vína

ŠVPS SR vo vinohradníckom roku 2010/2011 vykonávala kontrolu v zmysle zákona č. 313/2009 Z. z. o vinohradníctve a vinárstve.

V období od 1. 8. 2010 do 31. 7. 2011 bolo vykonaných 1380 kontrol vína, z toho 380 vo výrobných podnikoch, 416 kontrol v maloobchodných predajniach sudových vín, 250 kontrol v maloobchodných predajniach a 334 kontrol v reštauračných zariadeniach.

Výrobné podniky

Vo výrobných podnikoch nevyhovovalo platným právnym predpisom celkom 43 vzoriek vín (4,7 %).

Zistené boli nedostatky v kvalite a označovaní vyrobeného vína. Z nich najčastejšie nedostatky boli v nesprávnom označení údaje o obsahu alkoholu, zvyškového cukru, neuvedenie slovného údaje o obsahu oxidu siričitého a chybného označenia proveniencie.

V senzorickom hodnotení boli zistené nedostatky hlavne v nečistej vôni po oxidácii, jablčno-mliečnej fermentácii a v analytických znakoch obsah oxidu siričitého a obsah kyseliny octovej.

Maloobchodné predajne sudového vína

V maloobchodných predajniach sudových vín nevyhovovalo platným právnym predpisom celkom 161 (12,7 %) vzoriek vín.

Nedostatky boli zistené v senzorických znakoch hlavne vo vôni a chuti.

Najčastejšie nedostatky v označovaní sudových vín boli neuvádzanie triedy kvality na vývesných tabuliach, neuvádzanie plného označenia predajných nádob, neúplne sprievodné doklady, neuvádzanie obsahu zvyškového cukru a obsahu alkoholu v obj. %, zavádzajúce označenia vína.

Maloobchodné predajne

V maloobchodných predajniach nevyhovovalo platným právnym predpisom celkom 136 (21,9 %) vzoriek vín.

Najvýraznejšie nedostatky vyskytujúce sa pri predávaných zahraničných vínach boli v označení nesprávneho údaje o obsahu alkoholu; o fľašovateľovi a dovozcovi. Ďalej sa vyskytovali nedostatky v neuvádzaní slovného údaje o fľašovateľovi a taktiež zavádzajúce označovanie vín.

Zariadenia verejného stravovania

V uvedených zariadeniach nevyhovovalo platným právnym predpisom celkom 64 (11,3 %) vzoriek vín.

Najčastejším nedostatkom pri zahraničných vínach bolo neuvedenie údajov v slovenskom jazyku na etikete spotrebiteľských balení.

Dovoz, preprava vín v cisternách

Fyzické alebo právnické osoby, ktoré realizovali prepravu, dovoz vinárskych produktov z členského štátu, zasielali hlásenia na ŠVPS SR ako vecne príslušnému orgánu štátnej správy v zmysle platnej národnej legislatívy do novembra 2010 len sporadicky. Nakoľko ide o rozšírené kompetencie nového znenia zákona, riešili sa porušenia len formou opatrení uložených na mieste.

Burčiak

ŠVPS SR vykonala kontrolu burčiakov v zmysle zákona č. 313/2009 Z. z. o vinohradníctve a vinárstve so zameraním sa na kvalitu a prípadné falšovanie predávaných burčiakov. Pri hodnotení na mieste boli hlavné nedostatky v označení výrobcu na výveske pri predaji. Celkove platným právnym predpisom nevyhovovalo 24 (43,6%) vzoriek burčiakov.

V rámci správneho konania bolo spolu uložených 28 finančných postihov v celkovej sume 95 tis. EUR.

Vyhodnotenie výsledkov kontroly vína

Tabuľka č. 16

Ukazovateľ	Vzorky spolu	Nevyhovujúce vzorky spolu	Podiel nevyhovujúcich vzoriek v %
Výrobné podniky	924	43	4,7
Maloobchodné predajne sudového vína	1270	161	12,7
Maloobchodné predajne	620	136	21,9
Zariadenia verejného stravovania	565	64	11,3
Hodnotenie burčiakov	55	24	43,6
Spolu	3 434	437	12,5

Prameň: ŠPVS SR

2.5. Cenový vývoj hrozna a vína

Klimaticky mimoriadne nepriaznivý rok mal vplyv na ceny hrozna. Priemerná cena muštového hrozna v roku 2010 v porovnaní s rokom 2009 vzrástla o 45,7 % na 442,15 EUR/t.

Priemerná ročná cena stolového hrozna vzrástla o 8,7 % na 587,17 EUR/t.

Cenový vývoj poukazuje na nepriaznivé postavenie vinohradníkov vo vzťahu k rentabilnosti produkcie hrozna. Pestovatelia hrozna, ktorí nemajú vlastné spracovateľské kapacity, dostávajú za dopestované hrozno veľmi nízke ceny a je predpoklad, že budú naďalej nútení znižovať plochu obrábaných vinogradov. Alternatívou čiastočného riešenia problémov s odbytom sa postupne stáva i výroba nealkoholických nápojov na báze hrozna.

Vývoj priemerných cien platených výrobcami hrozna (EUR/t)

Tabuľka č. 17

Druh	Rok	I.- VII.	VIII.	IX.	X.	XI.	XII.	Priemer
Hrozno muštové	2004	-	481,31	444,10	416,05	422,96	-	431,19
	2005	-	489,28	384,49	371,57	381,17	-	382,26
	2006	-	481,98	378,61	379,61	373,86	-	382,79
	2007	-	448,12	361,85	389,70	406,53	-	380,73
	2008	-	431,52	370,11	361,78	385,85	-	369,45
	2009	-	401,58	292,58	305,97	311,57	-	303,41
	2010	-	396,34	421,43	447,94	454,36	-	442,15
Hrozno stolové	2004	-	592,18	577,57	556,23	-	-	565,33
	2005	-	583,22	597,49	564,30	-	-	573,49
	2006	-	601,81	605,79	576,91	-	-	586,04
	2007	-	625,37	580,89	553,24	-	-	568,41
	2008	-	605,46	587,53	562,64	-	-	573,36
	2009	-	500,00	602,64	515,00	-	-	540,07
	2010	-	501,06	560,00	600,00	-	-	587,17

Prameň: ŠÚ SR

Producenti vína sú pod tlakom vzrastajúcej konkurencie dovozových vín. Sebestačnosť vo vinárskom roku 2010/2011 mimoriadne klesla na úroveň 28,5 %. Podiel importovaných vín na celkovej spotrebe sa zvyšuje a o niekoľko rokov pravdepodobne narastie až na úroveň domácej spotreby. Naši výrobcovia sú vytláčaní aj z českého trhu, kam doteraz smeroval prakticky celý vývoz zo SR a budú musieť nájsť pre svoje výrobky nové odbytistia. Do popredia sa aj u našich vinárov stále viac dostáva ružové víno.

Odbytové ceny vína výrobcov v SR (bez spotrebnej dane, dopravy a DPH) v EUR/l

Tabuľka č. 18

Druh vína	Odbytové ceny vína				Index 2010/09
	2007	2008	2009	2010	%
Stolové biele – fľašové	1,138	1,249	1,286	1,260	98,0
– Tetrapack	0,962	0,943	0,971	1,119	115,2
– sudové	0,891	0,786	0,809	0,625	77,3
Stolové červené – fľašové	1,264	1,393	1,377	1,435	104,2
– Tetrapack	0,976	0,951	1,031	1,300	126,1
– sudové	0,913	0,877	1,080	0,818	75,7
Akostné biele - spolu fľašové	1,699	1,608	1,890	1,725	91,3
z toho Veltlínske zelené	1,625	1,587	1,751	1,604	91,6
Rizling vlašský	1,610	1,630	1,681	1,600	95,2
Akostné biele - spolu sudové	0,787	0,894	0,939	0,613	65,3
z toho -Veltlínske zelené	0,738	0,847	0,941	0,606	64,4
-Rizling vlašský	0,832	1,023	1,072	0,696	64,9
Akostné červené - spolu fľašové	1,988	1,906	2,110	1,892	89,7
z toho -Frankovka modrá	1,828	1,795	1,913	1,715	89,6
-Svätovavrinecké	2,093	1,978	2,025	1,869	92,3
Akostné červené- spolu sudové	0,881	1,126	1,117	0,594	53,2
z toho -Frankovka modrá	0,969	1,128	1,229	0,574	46,7
-Svätovavrinecké	0,641	1,301	1,665	0,563	33,8
Víno s prívlastkom	5,843	5,436	5,036	5,248	104,2
Šumivé víno	2,815	3,083	4,918	3,249	66,1

Prameň: PPA-ATIS

2.6. Zahraničný obchod SR s hroznom a vínom

V zahraničnom obchode so stolovým hroznom vo vinárskom roku 2010/2011 vykazuje SR záporné saldo 16,7 mil. EUR. Hodnota dovozu stolového hrozna na Slovensko v sledovanom období predstavuje 18,1 mil. EUR, hodnota vývozu 1,4 mil. EUR.

Objem dovozu stolového hrozna sa v porovnaní s vinárskym rokom 2009/2010 znížil o 18,2 %, objem vývozu stolového hrozna klesol o 33,2 %.

V zahraničnom obchode s muštovým hroznom vo vinárskom roku 2010/2011 dosiahlo Slovensko záporné saldo 5,1 mil. EUR. Hodnota dovozu muštového hrozna na Slovensko v sledovanom období predstavuje 5,1 mil. EUR.

V porovnaní s prechádzajúcim vinárskym rokom 2009/2010 sa objem dovozu muštového hrozna zvýšil o 4 960 t (294,5 %). Muštové hrozno sa vo vinárskom roku 2010/2011 zo SR nevyvážalo.

Zahraničný obchod SR s čerstvým hroznom v t
(položky CS 0806 10 10 a 0806 10 90)

Tabuľka č. 19

Hrozno	2007/08		2008/09		2009/10		2010/2011	
	dovoz	vývoz	dovoz	vývoz	dovoz	vývoz	dovoz	vývoz
Stolové	16 329	2 048	18 885	1 947	16 479	1 618	13 473	1 081
Muštové	2 126	45	2 837	303	1 684	45	6 644	0

Prameň: Colné riaditeľstvo SR, MPRV SR, november 2011

Hodnota dovozu vína na Slovensko vo vinárskom roku 2010/2011 predstavuje 84,7 mil. EUR, hodnota vývozu 14,8 mil. EUR. Z uvedeného vyplýva záporné saldo zahraničného obchodu s vínom vo výške -69,9 mil. EUR.

Podľa predbežných údajov na Slovensko sa doviezlo 709,3 tis. hl vína, čo je o 269,3 tis. hl (61,2 %) viac ako vo vinárskom roku 2009/2010. Najviac vína sa na Slovensko doviezlo z Talianska a z Maďarska.

Dovoz vína do 2 l sa zvýšil o 196,6 tis. hl (66,7 %), dovoz vína nad 2 l vzrástol o 21,0 tis. hl (16,5 %), dovoz šumivého vína sa znížil o 3,0 tis. hl (22,8%).

Vo vinárskom roku 2010/2011 sa podľa predbežných údajov zo Slovenska vyviezlo 91,2 tis hl vína. V porovnaní s predchádzajúcim rokom vývoz vína klesol o 36,6 tis. hl (28,6 %).

Vývoz vína do 2 l sa znížil o 6,2 tis. hl (11,6 %), vývoz vína nad 2 l klesol o 30,3 tis. hl (40,7 %), vývoz šumivých vín klesol o 83 %.

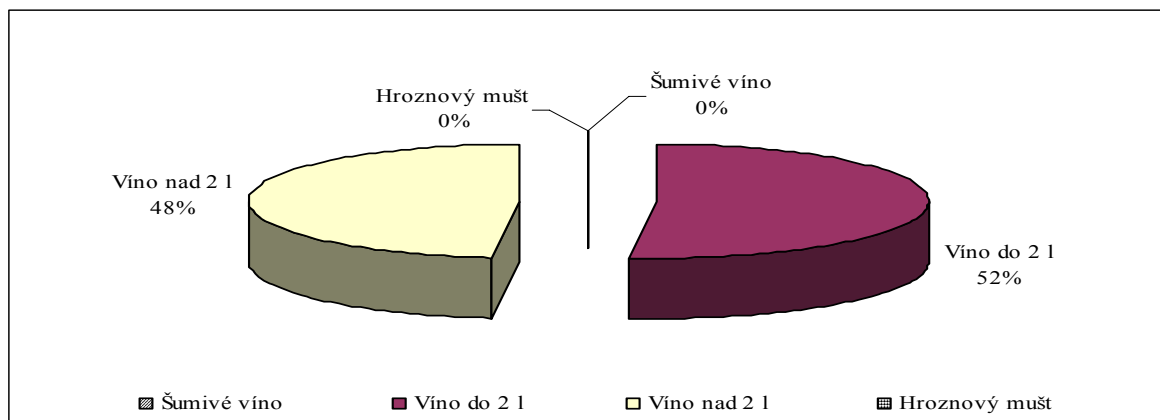
Vývoz vína a hroznovej šťavy zo SR v hl

Tabuľka č. 20

Položka CS	Názov	2007/2008	2008/2009	2009/2010	2010/2011
2204 10	Šumivé víno	283	193	100	17
2204 21	Víno do 2 l	98 296	38 282	53 179	47 024
2204 29	Víno nad 2 l	80 352	55 117	74 509	44 163
2204 30	Hroznový mušt	0	0	0	0
2204	Celkom	178 931	93 592	127 788	91 204
2205	Vermuty	1	159	408	0
2009 61-69	Hroznová šťava	4 874	539	457	1

Prameň: Colné riaditeľstvo SR, MPRV SR, október 2011 *údaje s odhadom autora

Podiel jednotlivých druhov vín na vývoze v roku 2010/2011



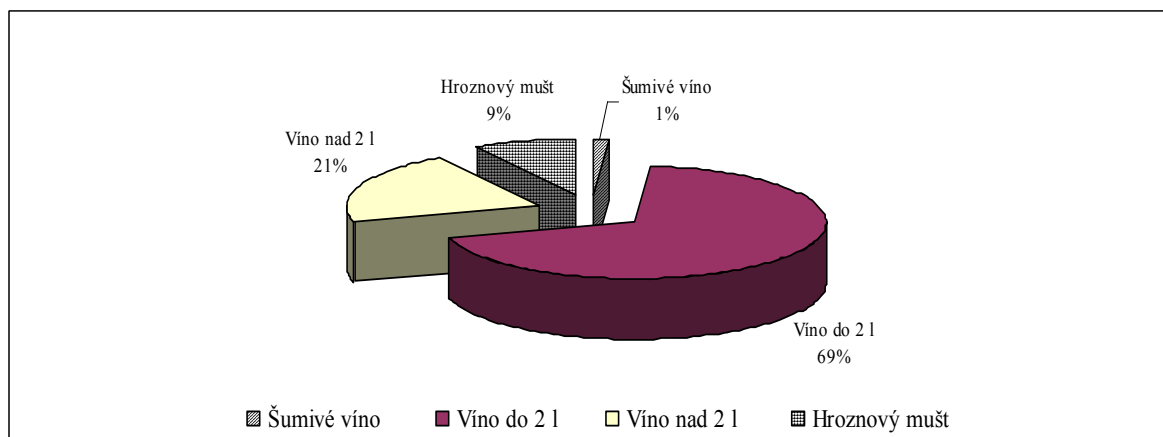
Dovoz vína a hroznej šťavy do SR v hl

Tabuľka č. 21

Položka CS	Názov	2007/2008	2008/2009	2009/2010	2010/2011*
2204 10	Šumivé víno	11 022	7 674	13 049	10 070
2204 21	Víno do 2 l	228 736	249 460	294 544	491 109
2204 29	Víno nad 2 l	164 945	105 757	126 794	147 768
2204 30	Hroznový mušt	5 839	10 905	5 705	60 425
2204	Celkom	410 542	373 796	440 091	709 372
2205	Vermuty	19 111	21 938	22 933	15 936
2009 61-69	Hroznová šťava	29 894	18 631	6 650	35 767

Prameň: Colné riaditeľstvo SR, MPRV SR, október 2011* údaje s odhadom autora

Podiel jednotlivých druhov vín na dovoze v roku 2010/2011



PRÍLOHY

Vývoj plôch vinogradov v EÚ-27 (tis. ha)

Príloha č. 1

Krajina	2007	2008	Odhad 2009	Výhľad 2010
Španielsko	1 169	1 165	1 113	1 082
Francúzsko	867	852	837	825
Taliansko	838	825	812	798
Portugalsko	248	246	244	243
Grécko	117	116	116	115
Nemecko	102	102	102	102
Rakúsko	50	48	45	46
EÚ-15	3 393	3 356	3 271	3 213
Maďarsko	75	72	70	68
Rumunsko	209	207	206	205
Bulharsko	93	86	81	79
Ostatné EÚ- 12 nové štáty	69	66	66	65
EÚ-27	3 839	3 787	3 694	3 630

Prameň: OIV, marec 2011

Vývoj produkcie vína vo vybraných krajinách EÚ (tis. hl)

Príloha č. 2

Krajina	Odhad 2009	Výhľad 2010	Rozdiel 2010-2009
Nemecko	9 139	7 185	-1 954
Rakúsko	2 352	1 737	-615
Grécko	3 366	3 100	-266
Španielsko	35 166	33 999	-1 167
Francúzsko	46 361	44 963	-1 398
Taliansko	47 450	44 840	-2 610
Portugalsko	5 868	6 6 760	892
ostatné	161	140	-21
EÚ-15	149 863	142 742	-7 139
8 nových vinárskych krajín *	12 935	10 089	-2 864
- z toho Maďarsko	3 198	2 500	-698
- z toho Rumunsko	6 703	4 957	-1 746
- z toho Bulharsko	1 397	1 426	29
EÚ-27	162 898	152 913	-9 985

Prameň: OIV, marec 2011

*8 vinárskych krajín z nových prístupových krajín EÚ (HU, SL, CY, CZ, SK, MT, RO, BU)

Vývoj spotreby vína v EÚ-15 (tis. hl)

Príloha č. 3

Krajina	Odhad 2009	Výhľad 2010	Rozdiel 2008-2007
Nemecko	20 250	20 205	-45
Rakúsko	2 400	2 400	0
Grécko	3 029	2 955	-74
Španielsko	11 271	10 600	-671
Francúzsko	29 304	29 438	-134
Taliansko	24 600	24 500	-100
Portugalsko	4 515	4 447	-68
Belg. Luxem.	3 108	3 101	-7
Dánsko	1 890	1 930	40
Írsko	684	710	26
Holandsko	3 460	3 470	10
Fínsko	597	606	9
Švédsko	2 010	2 010	0
VB	12 680	13 200	520
EÚ-15	119 798	119 572	-226

Prameň: OIV, marec 2011

Produkcia a spotreba vína vo svete (mil. hl)

Príloha č. 4

Ukazovateľ	2007	2008	Predbežný údaj 2009	Odhad 2010
Produkcia	266,0	268,1	271,2	263,7
Spotreba	249,2	245,2	236,5	242,1
Rozdiel	16,8	22,9	34,7	33,3

Prameň: OIV, marec 2011

Spotreba vína vo vybraných krajinách (mimo EÚ-15) v mil. hl

Príloha č.5

Krajina	2008	Predbežný údaj 2009	Odhad 2010
USA	27,95	27,25	27,11
Švajčiarsko	2,91	2,89	2,90
Argentína	10,68	10,34	9,71
Čile	2,34	2,61	3,12
Brazília	3,27	3,51	3,50
Južná Afrika	3,56	3,38	3,47
Austrália	4,92	5,20	5,33
Nový Zéland	0,87	0,92	0,91
Česká republika	1,97	2,01	2,03
Vybrané krajiny (mimo EÚ-15)	58,47	58,10	58,07

Prameň: OIVmarec 2010

<p><u>Vydavateľ</u> MPRV SR Dobrovičova 12 812 66 Bratislava</p> <p>VÚEPP Trenčianska 55 824 80 Bratislava</p> <p>ISSN 1338-4848</p>	<p>Autor Ing. Viera Šajbidorová e-mail: viera.sajbidorova@vuepp.sk tel: 02/582 43 352 Fax: 02/53 41 64 08</p>	<p>©Rozmnožovanie a využívanie informácií je možné len po písomnej dohode s autorom. Za úplnosť a správnosť uvádzaných informácií sa VÚEPP nezaručuje, ako aj nezodpovedá za škody vzniknuté na základe ich využívania.</p>
---	---	--