



Výskumný ústav ekonomiky poľnohospodárstva a potravinárstva
Ministerstvo pôdohospodárstva a rozvoja vidieka
Slovenskej republiky

Ročník XV, jún 2011

ISBN 978-80-8058-563-1

Ovocie

Situačná a výhľadová správa k 31.12.2010



VÚEPP
Trenčianska 55, 824 80 Bratislava
Tel. číslo: ++421/2/58243 225
E-mail: vuepp@vuepp
URL <http://www.vuepp.sk>

MPRV SR
Dobrovičova 12
812 66 Bratislava

Autor:

Ing. Eva MERA VÁ

Odborný garant za MPRV SR:

RNDr. Mária POHANKOVÁ

Technická spolupráca:

Miroslava MORÁROVÁ

Zdroje informácií:

Ministerstvo pôdohospodárstva a rozvoja vidieka SR

Výskumný ústav ekonomiky poľnohospodárstva a potravinárstva, Bratislava

Colné riaditeľstvo SR

Štatistický úrad SR

Ministerstvo zemědělství ČR

Štátna veterinárna a potravinová správa SR, Bratislava

Radela, s.r.o.

Pôdohospodárska platobná agentúra

Ústredný kontrolný a skúšobný ústav poľnohospodársky

Slovenský konzervárenský zväz

Ministerstwo rolnictwa i rozwoju wsi PR

Text neprešiel jazykovou korektúrou a za odbornosť zodpovedá autor.

© VÚEPP Bratislava
ISBN 978-80-8058-563-1

Obsah	strana
ÚVOD	6
SÚHRN	6
1. Regulačná a podporná politika trhu	7
<i>1.1 Colné opatrenia</i>	<i>7</i>
<i>1.2 Licenčná politika</i>	<i>7</i>
<i>1.3 Dotačná politika</i>	<i>7</i>
<i>A Štátna pomoc.....</i>	<i>7</i>
<i>B Priame platby.....</i>	<i>8</i>
<i>C Program rozvoja vidieka.....</i>	<i>10</i>
<i>D Spoločná organizácia trhu v sektore ovocie a zelenina.....</i>	<i>16</i>
<i>E Ostatné podpory v rámci dotačnej politiky.....</i>	<i>20</i>
1.4 Kontrolné mechanizmy.....	22
2. Situácia na trhu v SR	23
2.1 Ovocné sady	23
2.2 Spotreba ovocia	29
2.3 Skladovanie a spracovanie ovocia	31
2.4 Kontrola	33
2.4.1 Kontrola zhody ovocia a zeleniny s obchodnými normami.....	33
2.4.2 Kontrola zdravotnej bezpečnosti čerstvého ovocia, zeleniny.....	35
2.5 Ceny ovocia	37
2.6 Zahraničný obchod SR s ovocím	39
2.6.1 Zahraničný obchod SR so všetkými krajinami spolu.....	39
2.6.2 Zahraničný obchod SR s EÚ	43

PRÍLOHY

Zoznam použitých skratiek

AEP	Agroenviromentálne platby
AP	Akčný plán skupiny výrobcov
ATIS	Agrárne trhové informácie Slovenska
CA	Kontrolovaná atmosféra
čl.	článok
EHS	Európske hospodárske spoločenstvo
EK	Európska komisia
EPFRV	Európsky poľnohospodársky fond pre rozvoj vidieka
EÚ	Európska Únia
ES	Európske spoločenstvo
GAEC	Good Agricultural and Environmental Conditions
ha	hektár
CHOP	chránené označenie pôvodu
CHZO	chránené zemepisné označenie
JOPT	Jednotná organizácia poľnohospodárskych trhov
kg	kilogram
MH SR	Ministerstvo hospodárstva Slovenskej republiky
MJ	merná jednotka
MPRV SR	Ministerstvo pôdohospodárstva a rozvoja vidieka Slovenskej republiky
MRRW	Ministerstwo rolnictwa i rozwoju wsi
NK	nariadenie Komisie
NR	nariadenie Rady
NV	nariadenie vlády
OOIP	odbor ovocinárstva a integrovanej produkcie
OOT	odbor organizácie trhu
OP	operačný program
OÚ SR	Ovocinárska únia SR
OV/SV	organizácia výrobcov / skupina výrobcov
p. b.	percentuálny bod
PP	priame platby
PPA	Pôdohospodárska platobná agentúra
PRV	Program rozvoja vidieka na roky 2007-2013
SAPS	Single Area Payment Scheme
SFS	School Fruit Scheme (Program školské ovocie)
Sk, SKK	slovenská koruna

SKZ	Slovenský konzervárenský zväz
SOP-PRV	Sektorový operačný program-Poľnohospodárstvo a rozvoj vidieka
SP	Spracovateľský podnik
ŠÚ SR	Štatistický úrad Slovenskej republiky
ŠVPS SR	Štátna veterinárna a potravinová správa Slovenskej republiky
t	tona
tis.	tisíc
ÚKSÚP	Ústredný kontrolný a skúšobný ústav poľnohospodársky
ULO	Ultra Low Oxygen (Ultra nízky obsah kyslíka)
VMP	Volume Marketing Production
VÚEPP	Výskumný ústav ekonomiky poľnohospodárstva a potravinárstva
WAPA	World Apple and Pear Association
Z. z.	Zbierka zákonov
ZTŠ	záruka tradičnej špeciality
ŽoNFP	Žiadosť o nenávratný finančný príspevok

Úvod

Predkladaná situačná a výhľadová správa hodnotí situáciu na trhu s ovocím v roku 2010 a na základe dostupných údajov uvádza odhad vývoja bilančných ukazovateľov v roku 2011.

Publikácia je k dispozícii na Ministerstve pôdohospodárstva a rozvoja vidieka SR, vo Výskumnom ústave ekonomiky poľnohospodárstva a potravinárstva v Bratislave a na stránke internetu <http://www.vuepp.sk..>

Súhrn

V roku 2010 sa v ovocných sadoch na ploche 5 433 ha urodilo 40 519 t ovocia pri priemernej hektárovej úrode 11,25 t. Najväčší objem produkcie ovocia sa dosiahol v Nitrianskom, potom Trenčianskom a nakoniec v Trnavskom kraji. Najmenšiu plochou sadov a produkciu ovocia vykazuje Žilinský kraj.

Produkcia ovocia v sadoch klesla na 40 519 t (-12,4 %). Okrem produkcie čerešní, ktorá výrazne vzrástla, znížila sa produkcia všetkých ostatných druhov ovocia. Najvýraznejšie sa to prejavilo u drobného ovocia, orechov, hrušiek, marhúľ a broskýň.

Podľa odhadu ŠÚ SR dosiahla produkcia ovocia celkom (spolu so samozásobiteľmi) objem 58 722 t čo je v porovnaní s rokom 2009 pokles o 10 364 t (-15,0 %).

Podľa údajov ÚKSÚPu sa celková výmera ovocných sadov medziročne znížila o 359 ha na 8 926,8 ha (-3,9 %). Čistá výmera sa znížila o 256,7 ha na 8 056,4 ha (-3,1 %).

V roku 2009 sa spotrebovalo celkom 299 477 t čerstvého ovocia spolu s ovocím vo výrobkoch, čo predstavuje medziročný pokles o 14,7 %. Priama spotreba čerstvého ovocia predstavovala 221 413 t (-3,3 %). Spotreba čerstvého ovocia a ovocných výrobkov za rok na obyvateľa (v hodnote čerstvého ovocia) klesla na objem 55,3 kg. Spotreba čerstvého ovocia sa znížila na 40,9 kg na obyvateľa.

Priemerné ceny výrobcov ovocia sa zvýšili u všetkých druhov ovocia, s výnimkou ceny čerešní, ktorá klesla medziročne o 4,4 %, Najvýraznejšie vzrástla cena sliviek, marhúľ, hrušiek a jablák.

Dovoz ovocia v roku 2010 zaznamenal tretí rok po sebe pokles. V roku 2010 sa doviezlo 251 247 t, čo je oproti roku 2009 menej o 1,6 %. V dovoze dominovalo citrusové ovocie, banány a jablká s hruškami.

Podobne ako dovoz, aj vývoz ovocia po tretí rok klesol. Vyviezli sme 49 301 t, čo je o 4,3 % menej ako rok predtým. Záporné saldo zahraničného obchodu sa zvýšilo o 7,5 % na 148 mil. €. Najväčší podiel na vývoze mali jablká s hruškami, ostatnú časť tvoril hlavne reexport banánov a citrusového ovocia.

Dovoz spracovaného ovocia v roku 2010 v porovnaní s rokom 2009 klesol o 38,6 % na 72 061 t. Najväčší podiel na dovoze tejto komodity mali ovocné šťavy, ovocie a orechy inak upravené alebo konzervované a džemy. Vývoz spracovaného ovocia sa zvýšil o 8,6 % na 24 079 t. Šťavy tvorili polovicu a ďalší hlavný podiel na vývoze mali ovocie a orechy inak upravené alebo konzervované.

1 Regulačná a podporná politika trhu

1.1 Colné opatrenia

V roku 2010 je bolo v platnosti nariadenie Komisie (ES) č. 948/2009 z 30. septembra 2009, ktorým sa mení a dopĺňa príloha I k nariadeniu Rady (EHS) č. 2658/87 o colnej a štatistickej nomenklatúre a o Spoločnom colnom sadzobníku.

Od 1. januára 2011 je v platnosti nariadenie Komisie (ES) č. 861/2010 z 5. októbra 2010, ktorým sa mení a dopĺňa príloha I k nariadeniu Rady (EHS) č. 2658/87 o colnej a štatistickej nomenklatúre a o Spoločnom colnom sadzobníku.

1.2 Obchod s tretími krajinami

Od júla 2008 sa dovozy a vývozy z tretích krajín vykonávajú podľa nariadenia Rady (ES) č. 1234/2007 z 22. októbra 2007 o vytvorení spoločnej organizácie poľnohospodárskych trhov a o osobitných ustanoveniach pre určité poľnohospodárske výrobky (nariadenie o jednotnej spoločnej organizácii trhov), v platnom znení. Môže sa uplatňovať systém vstupných cien, dodatočné clá po naplnení spúšťacích množstiev, dovozné a vývozné licencie na vybrané druhy ovocia a zeleniny.

Licenčný systém je uplatňovaný podľa nariadenia Komisie (ES) č. 376/2008 z 23. apríla 2008, ktorým sa stanovujú podrobné pravidlá uplatňovania systému dovozných a vývozných licencií a certifikátov s vopred stanovenou sadzbou náhrady pre poľnohospodárske výrobky. Licenčný systém sa uplatňuje na dovoz čerstvých jablák a banánov z tretích krajín.

1.3 Dotačná politika

A Štátna pomoc (www.apa.sk/index.php?navID=124)

Štátna pomoc sa v roku 2010 poskytovala podľa:

- **NV SR č. 264/2009 zo 17. júna 2009 o podporných opatreniach v pôdohospodárstve v znení neskorších doplnkov:**

- NV SR č. 381/2009 z 23. septembra 2009, ktorým sa mení a dopĺňa NV SR č. 264/2009 Z. z. o podporných opatreniach v pôdohospodárstve,
- NV SR č. 484/2010 z 18. novembra 2009, ktorým sa mení a dopĺňa NV SR č. 264/2009 Z. z. o podporných opatreniach v pôdohospodárstve v znení NV SR č. 381/2009 Z. z.,
- NV SR č. 271/2010 z 9. júna 2010, ktorým sa mení nariadenie vlády Slovenskej republiky č. 264/2009 Z. z. o podporných opatreniach v pôdohospodárstve v znení neskorších predpisov;
- **Zákona NR 267/2010 Z. z z 10. júna 2010 o poskytovaní dotácie na kompenzáciu strát spôsobených nepriaznivou poveternostnou udalosťou, ktorú možno prirovnať k prírodnej katastrofe, prírodnou katastrofou alebo mimoriadnou udalosťou.**

Schéma štátnej pomoci na platby poistného v poľnohospodárstve v znení Dodatku č. 2

Schéma je vypracovaná v súlade s § 12 nariadenia vlády SR č. **264/2009 Z. z.** o podporných opatreniach v pôdohospodárstve v znení neskorších predpisov a v súlade s čl. 12 nariadenia Komisie (ES) č. **1857/2006** o uplatňovaní článkov 87 a 88 zmluvy o štátnej

pomoci pre malé a stredné podniky pôsobiace v poľnohospodárskej výrobe, ktorým sa mení a dopĺňa nariadenie (ES) č. **70/2001**.

MPRV SR stanovila na rok **2010** na poistenie plodín limit **2 456 350 €**.

Trvanie schémy

Platnosť schémy skončí 31. decembra 2013.

Posledný termín predloženia žiadosti o dotáciu je 30. máj 2013.

Posledný termín schválenia žiadosti o dotáciu je 30. jún 2013.

Dotácie pre neziskové organizácie:

- Od 1. februára 2009 je v účinnosti výnos Ministerstva pôdohospodárstva Slovenskej republiky z 21. januára 2009 č. **2357/2008-100** o poskytovaní dotácií v pôsobnosti Ministerstva pôdohospodárstva Slovenskej republiky na všeobecne prospešné aktivity v pôdohospodárstve a pri rozvoji vidieka. Podľa tohto výnosu môžu byť poskytnuté dotácie pre združenia, zväzy, obce a iné neziskové organizácie na činnosť a realizáciu konferencií pre svojich členov a iné verejnoprospešné aktivity.

Od 15. decembra 2009 platí výnos Ministerstva pôdohospodárstva Slovenskej republiky z 3. decembra 2009 č. **1600/2009-100**, ktorým sa mení a dopĺňa výnos Ministerstva pôdohospodárstva Slovenskej republiky z 21. januára 2009 č. 2357/2008-100 o poskytovaní dotácií v pôsobnosti Ministerstva pôdohospodárstva Slovenskej republiky na všeobecne prospešné aktivity v pôdohospodárstve a pri rozvoji vidieka.

Od 15. mája 2011 je v účinnosti výnos Ministerstva pôdohospodárstva a rozvoja vidieka Slovenskej republiky z 5 mája 2011 č. 536/2011-100 o podrobnostiach pri poskytovaní podpory v pôdohospodárstve a pri rozvoji vidieka, ktorý zároveň ruší predošlé výnosy. Dotácie sa v roku 2011 budú poskytovať na základe výzvy MPRV SR zverejnenej na internetovej stránke www.mpsr.sk – podpory.

B Priame platby (www.apa.sk/index.php?nav/D=123)

Priama platba sa poskytuje podľa:

- nariadenia Rady (ES) č. **73/2009** z 19. januára 2009, ktorým sa ustanovujú spoločné pravidlá režimov priamej podpory pre poľnohospodárov v rámci spoločnej poľnohospodárskej politiky a ktorým sa ustanovujú niektoré režimy podpory pre poľnohospodárov, ktorým sa menia a dopĺňajú nariadenia (ES) č. 1290/2005, (ES) č. 247/2006, (ES) č. 378/2007 a ktorým sa ruší nariadenie (ES) č. 1782/2003, v platnom znení,
- nariadenia Komisie (ES) č. **1121/2009** z 29. októbra 2009, ktorým sa ustanovujú podrobné pravidlá uplatňovania nariadenia Rady (ES) č. 73/2009, pokiaľ ide o režimy podpory pre poľnohospodárov ustanovené v hlavách IV a V,
- nariadenia Komisie (ES) č. **1120/2009** z 29. októbra 2009, ktorým sa ustanovujú podrobné pravidlá na vykonávanie režimu jednotnej platby ustanoveného v hlave III nariadenia Rady (ES) č. 73/2009, ktorým sa ustanovujú spoločné pravidlá režimov priamej podpory pre poľnohospodárov v rámci spoločnej poľnohospodárskej politiky a ktorým sa ustanovujú niektoré režimy podpory pre poľnohospodárov,

- nariadenia Komisie (EÚ) č. **387/2010** zo 6. mája 2010, ktorým sa mení a dopĺňa nariadenie (ES) č. 1121/2009, ktorým sa zavádzajú podrobné pravidlá uplatňovania nariadenia Rady (ES) č. 73/2009, pokiaľ ide o minimálnu požadovanú plochu na prechodné platby na ovocie a zeleninu na Cypre a režim jednotnej platby na plochu pre poľnohospodárov v Poľsku a na Slovensku.

Národná legislatíva

Rok 2010

- Od 1. februára 2009 nadobudlo účinnosť nariadenie vlády Slovenskej republiky č. **20/2009** zo 14. januára 2009 o podmienkach poskytovania podpory v poľnohospodárstve formou priamych platieb, v znení neskorších predpisov:
- nariadenie vlády č. 155/2009 Z. z. z 30. apríla 2009, ktorým sa mení a dopĺňa nariadenie vlády Slovenskej republiky č. 20/2009 Z. z. o podmienkach poskytovania podpory v poľnohospodárstve formou priamych platieb,
- nariadenie vlády Slovenskej republiky č. 114/2009 Z. z. z 18. marca 2009 o podmienkach poskytovania podpory v poľnohospodárstve formou doplnkových národných priamych platieb v rastlinnej výrobe,
- nariadenie vlády Slovenskej republiky č. 127/2010 zo 17. marca 2010, ktorým sa mení a dopĺňa nariadenie vlády Slovenskej republiky č. 20/2009 Z. z. o podmienkach poskytovania podpory v poľnohospodárstve formou priamych platieb v znení neskorších predpisov;
- Metodický pokyn č. **1304/2010-630** k nariadeniu vlády SR č. 20/2009 Z. z. o podmienkach poskytovania podpory v poľnohospodárstve formou priamych platieb v znení neskorších predpisov.

Rok 2011

- nariadenie vlády Slovenskej republiky č. 488/2010 Z. z. z 8. decembra 2010 o podmienkach poskytovania podpory v poľnohospodárstve formou priamych platieb, ktoré je v účinnosti od 1. januára 2011 a zároveň ruší nariadenie vlády č. 20/2009 a všetky jeho doplnky.
- Metodický pokyn MPRV SR č. č. 1106/2011-560 k nariadeniu vlády SR č. 488/2010 Z. z. o podmienkach poskytovania podpory v poľnohospodárstve formou priamych platieb.

Podľa oznámenia Ministerstva pôdohospodárstva a rozvoja vidieka Slovenskej republiky o výške doplnkových národných priamych platieb v rastlinnej výrobe pre rok **2010** (č. 606/2010-100) bola výška

doplnkovej platby na plochu **0,00 €**

Podľa oznámenia Ministerstva pôdohospodárstva a rozvoja vidieka Slovenskej republiky o výške priamych platieb na rok 2010 (č. 1607/2010-100) bola výška

jednotnej platby na plochu (SAPS): **142,40 €/ha**

osobitnej platby na ovocie a zeleninu: **52,71 €/ha**

prechodnej platby na rajčiaky: **477,94 €/ha**

Predpoklad platieb na rok 2011*

- jednotná platba na plochu (SAPS): **155,35 €/ha**
- osobitná platba na ovocie a zeleninu: **52,71 €/ha**
- prechodná platba na rajčiaky: **477,94 €/ha**
- doplnková platba na plochu: **0 €/ha**

* odhad sadzieb platieb vychádza z deklarácií žiadateľov z roku 2010.

Priame platby sú právne nárokovateľné v prípade, že pestovateľ predložil správne vyplnenú žiadosť do 15. mája a plní správne výrobné a agroenvironmentálne podmienky (GAEC).

C Program rozvoja vidieka

Plán rozvoja vidieka na roky 2004-2006

Základná legislatíva:

- Nariadenie Rady (ES) č. **1257/1999** zo 17. mája 1999 o podpore rozvoja vidieka z Európskeho poľnohospodárskeho usmerňovacieho a záručného fondu (EPUZF), a ktorým sa menia a rušia niektoré nariadenia,
- Nariadenie Komisie (ES) č. **817/2004** z 29. apríla 2004 ktorým sa ustanovujú podrobné pravidlá na uplatňovanie nariadenia Rady (ES) 1257/1999 o podpore rozvoja vidieka z Európskeho poľnohospodárskeho usmerňovacieho a záručného fondu (EPUZF) (čiastočne zrušené nariadenie ku dňu 15.1.2007).

Podpora zo Sektorového operačného programu - poľnohospodárstvo a rozvoj vidieka

a) v rámci opatrenia č. 1.1 „*Investície do poľnohospodárskych podnikov*“ k 31.12.2010 bolo na **24** projektov v sektore **ovocia** vyplatených **4 693,247 tis. € (141 388,77 tis. Sk)**

b) v rámci opatrenia č. 1.2 „*Zlepšenie spracovania a predajnosti poľnohospodárskych produktov*“ k 31.12.2010 bolo na **18** projektov v sektore **ovocia a zeleniny** alokovaný príspevok celkom **3 605,602 tis. € (108 622,36 tis. Sk)**

Podpora z Plánu rozvoja vidieka

V rámci opatrenia č. 1 Plánu rozvoja vidieka sa poskytujú podpory na „*investície do poľnohospodárskych podnikov*“. Do 31.12.2010 bolo v sektore **ovocia** poskytnutých na **3** projekty **574,193 tis. € (16 484,75 tis. Sk)**.

V rámci opatrenia č. 6 Plánu rozvoja vidieka sa poskytujú investície na „*zlepšenie spracovania a predajnosti poľnohospodárskych produktov*“. Do 31.12.2010 bolo v sektore **ovocia a zeleniny** poskytnutých na **4** projekty **1 163,667 tis. € (35 056,62 tis. Sk)**.

Podpory uvedeného druhu sa poskytovali len na schválené projekty v období 2004-2006, majú dobiehajúci charakter.

Program rozvoja vidieka na obdobie 2007–2013 (PRV)

Základná legislatíva

- nariadenie Rady (ES) č. **1698/2005** z 20. septembra 2005 o podpore rozvoja vidieka prostredníctvom Európskeho poľnohospodárskeho fondu pre rozvoj vidieka v platnom znení,
- nariadenie Rady (ES) č. **74/2009** z 19. januára 2009, ktorým sa mení a dopĺňa nariadenie (ES) č. 1698/2005 o podpore rozvoja vidieka prostredníctvom Európskeho poľnohospodárskeho fondu pre rozvoj vidieka (EPFRV) v platnom znení,
- nariadenie Komisie (ES) č. **363/2009** zo 4. mája 2009, ktorým sa mení a dopĺňa nariadenie (ES) č. 1974/2006, ktorým sa ustanovujú podrobné pravidlá vykonávania nariadenia Rady (ES) č. 1698/2005 o podpore rozvoja vidieka prostredníctvom Európskeho poľnohospodárskeho fondu pre rozvoj vidieka (EPFRV),
- nariadenie vlády SR č. **499/2008 Z. z.** z 26. novembra 2008 o podmienkach poskytovania podpory podľa programu rozvoja vidieka v znení neskorších predpisov:
- nariadenie vlády SR č. 121/2009 Z. z. z 11. marca 2009, ktorým sa mení a dopĺňa nariadenie vlády Slovenskej republiky č. 499/2008 Z. z. o podmienkach poskytovania podpory podľa programu rozvoja vidieka,
- nariadenie vlády Slovenskej republiky č. 128/2010 zo 17. marca 2010, ktorým sa mení a dopĺňa nariadenie vlády Slovenskej republiky č. 499/2008 Z. z. o podmienkach poskytovania podpory podľa programu rozvoja vidieka;
- oznámenie Ministerstva pôdohospodárstva Slovenskej republiky č. **681/2009-100** o výške platieb určených na jednotlivé opatrenia v Programe rozvoja vidieka SR 2007–2013.

Podpora podľa Programu rozvoja vidieka na programovacie obdobie 2007–2013

(www.apa.sk/index.php?nav/D=121)

OS 1: zvýšenie konkurencieschopnosti sektora poľnohospodárstva a lesného hospodárstva

Priorita: podpora modernizácie, inovácie a efektivity agropotravinárskeho a lesníckeho sektora

Opatrenia:

1.1 Modernizácia fariem

1.2 Pridávanie hodnoty do produktov poľnohospodárstva a lesného hospodárstva

1.3 Infraštruktúra týkajúca sa rozvoja a adaptácie poľnohospodárstva a lesného hospodárstva

1.4 Zvýšenie hospodárskej hodnoty lesov

1.5 Odbytové organizácie výrobcov (platí pre iné komodity, než ovocie a zeleninu)

1.6 Odborné vzdelávanie a informačné aktivity

1.7 Využívanie poradenských služieb

Financovanie:

Opatrenie 1.1: modernizácia fariem

v rámci tohto opatrenia poskytla PPA k 31.12.2010 v sektore ovocia podporu na 22 projektov **4 421 660,82 €**.

Opatrenie 1.2: pridávanie hodnoty do produktov poľnohospodárstva a lesného hospodárstva poskytla PPA k 31.12.2010 v sektore ovocia a zeleniny podporu na 24 projektov **12 213 499,37 €**.

Prehľad výziev a prijatých žiadostí na projektové opatrenia PRV k 31.12.2010

Číslo opatrenia (kód opatrenia)	Opatrenie	Počet prijatých ŽoNFP
1.1 (121)	Modernizácia fariem	4 186
1.2 (123)	Pridávanie hodnoty do poľnohosp. produktov a produktov lesného hosp.	276
1.3 (125)	Infraštruktúra týkajúca sa rozvoja a adaptácie poľnohosp. a lesného hosp.	329
1.4 (122)	Zvýšenie hospodárskej hodnoty lesov	212
1.5 (142)	Odbytové organizácie výrobcov	66
1.6 (111)	Odborné vzdelávanie a informačné aktivity	439
1.7 (114)	Využívanie poradenských služieb	756
2.1 (226)	Obnova potenciálu lesného hospodárstva a zavedenie preventívnych opatrení	626
3.1 (311)	Diverzifikácia smerom k nepoľnohosp. činnostiam	809
3.2.A (313)	Podpora činností v oblasti vidieckeho cestovného ruchu - časť A	230
3.2.B (313)	Podpora činností v oblasti vidieckeho cestovného ruchu - časť B	22
3.3 (331)	Vzdelávanie a informovanie	212
3.4.1 (321)	Základné služby pre vidiecke obyvateľstvo	626
3.4.2 (322)	Obnova a rozvoj obcí	646
3.5 (341)	Získavanie zručností, oživovanie a vykonávanie stratégií	16
4.1 (413)	Implementácia integrovaných stratégií rozvoja územia	85
4.3 (431)	Chod miestnej akčnej skupiny	
Celkom za projektové opatrenia PRV		9 536

Prameň: PPA

Všetky výzvy sú zverejnené na stránke PPA: <http://www.apa.sk/index.php?navID=256>.

OS 2: zlepšenie životného prostredia a krajiny opatrenie: platby za znevýhodnené prírodné podmienky v horských oblastiach a platby v ostatných znevýhodnených oblastiach

Opatrenia:

- Platby za znevýhodnené prírodné podmienky v horských oblastiach a platby v ostatných znevýhodnených oblastiach
- Platby v rámci systému NATURA 2000 a platby spojené so smernicou č. 2000/60/ES
- Agroenvironmentálne platby
- Platby za životné podmienky zvierat
- Prvé zalesnenie poľnohospodárskej pôdy
- Platby v rámci sústavy NATURA 2000 lesná pôda
- Lesnícko-environmentálne platby
- Obnova potenciálu lesného hospodárstva a zavedenie preventívnych opatrení

Opatrenie Agroenvironmentálne platby (AEP)

Podávanie žiadosti o zaradenie – súčasť jednotnej žiadosti do 15.5. + stanovené prílohy

Podávanie žiadosti o platbu - každoročne do 15.5. – v období trvania záväzku, počas 5 rokov.

Nepredloženie žiadosti o platbu znamená vylúčenie z podpory + vrátenie platieb.

Rozšírenie záväzku pre IP – najneskôr do konca 4. roku záväzku a najviac o 20 % plochy pôvodného záväzku.

Platby nenárokovateľné - (uplatnenie výberových kritérií pri pretlaku žiadateľov)

Podopatrenie AEP: základná podpora (§ 42 NV SR č. 499/2008 v znení neskorších predpisov)

Podmienky podpory pre orné pôdy

- a) nesiat' a nesadiť žiadne obilniny, olejninu, okopaniny na viac ako 50 % ornjej pôdy; kukurica na zrno sa započítava k obilninám,
- b) hnojiť dusíkatými hnojivami najviac v takom množstve, aby celkový obsah dusíka neprekročil 120 kg/ha obhospodarovanej ornjej pôdy ročne,
- c) nepoužívať prípravky na ochranu rastlín, ktoré sú zakázané pre základnú podporu podľa osobitného predpisu.

Základná podpora - pre ornú pôdu 65,19 €/ha

Podopatrenie AEP: integrovaná produkcia (§ 43 ods. 2 NV SR č. 499/2008 v znení neskorších predpisov)

Špecifické podmienky podpory

- a) byť vedený v registri ovocných sadov,
- b) aplikovať len povolené biologické a chemické prípravky na ochranu rastlín zverejnené podľa osobitného predpisu,
- c) zabezpečiť každoročne pravidelný rez a tvarovanie stromov podľa ovocných druhov v rozsahu zodpovedajúcom technológii a pestovateľskému systému ovocných druhov,
- d) zabezpečiť sledovanie vývoja vlhkosti a teploty vzduchu najmä počas vegetačného obdobia a využívať dostupné signalizačné metódy a technické zariadenia na sledovanie výskytu škodcov,
- e) zabezpečiť dodržanie limitných hodnôt prvkov (arzén, olovo, kadmium, chróm, ortuť, meď, nikel, zinok) a rozbor pôdnych vzoriek akreditovanou inštitúciou najmenej raz za tri roky, najmä na chemické látky (arzén, olovo, kadmium, chróm, ortuť) najneskôr v treťom roku trvania vzťahu,
- f) zabezpečiť dodržanie limitných hodnôt prvkov a rozbor listových vzoriek akreditovanou inštitúciou najmenej raz za dva roky, najmä na chemické látky (arzén, meď, nikel, olovo, zinok, kadmium),
- g) zabezpečiť rozbor vzoriek plodov každého pestovaného ovocného druhu akreditovanou inštitúciou najmenej raz za dva roky, najmä na chemické látky (olofo, kadmium, ortuť, arzén),
- h) zabezpečiť minimálny počet životaschopných jedincov na 1 ha ovocného sadu - jadrovinu (400 ks), kôstkovinu (300 ks), drobné, bobuľovité ovocie (2000 ks), orech kráľovský (50 ks),

- i) oznámiť kontrolnému ústavu každú zmenu využitia sadu, najmä preštiepenie, vyklčovanie, dosádzanie, zmenu počtu jedincov, najneskôr 15 dní od jej vzniku,
- j) viesť aktualizované záznamy uvedené v písmenách b) až i) v elektronickej podobe alebo písomnej podobe a uchovávať ich najmenej 10 rokov nasledujúcich po roku, v ktorom sa sledovanie uskutočnilo.

Podpora na integrovanú produkciu v ovocných sadoch: **551,82 €/ha**

Podopatrenie AEP: ekologické poľnohospodárstvo (§ 44 ods. 1 NV SR č. 499/2008 v znení neskorších predpisov)

- nariadenie Rady (ES) č. **834/2007** z 28. júna 2007 o ekologickej výrobe a označovaní ekologických produktov, ktorým sa zrušuje nariadenie (EHS) č. 2092/91,
- nariadenie Komisie (ES) č. **889/2008** z 5. septembra 2008, ktorým sa ustanovujú podrobné pravidlá implementácie nariadenia Rady (ES) č. 834/2007 o ekologickej výrobe a označovaní ekologických produktov so zreteľom na ekologickú výrobu, označovanie a kontrolu,
- zákon NR SR č. **189/2009** Z. z. - zákon o ekologickej poľnohospodárskej výrobe.

Špecifické podmienky

- byť registrovaný v registri ekologických výrobcov, pričom v prvom roku obdobia vzťahu musí byť žiadateľ registrovaný ku dňu podania žiadosti,
- evidovať dokumentáciu a viesť záznam o vykonanej kontrole, pričom dohodu o výkone kontroly s akreditovanou kontrolnou organizáciou musí mať žiadateľ uzatvorenú do konca januára každého roka vzťahu,
- mať po skončení konverzného obdobia certifikovanú bioprodukciu podľa zamerania výroby,
- dodržiavať podmienky podľa osobitných predpisov – *nariadení ES a národnej legislatívy*.

Spôsob stanovenia podpory

Východiskom pre stanovenie platby je nižší výnos a úžitkovosť hospodárskych zvierat v ekologickom poľnohospodárstve v porovnaní s konvenčným systémom hospodárenia, hlavne z hľadiska vylúčenia intenzifikačných faktorov, rozdielnej štruktúry pestovania plodín a odlišnému systému chovu hospodárskych zvierat. Ďalej sú kalkulované zvýšené náklady na pracovné sily (zvýšený podiel ručnej práce).

Výška podpory

<i>v konverzii:</i> -	v ovocinárstve – 900,00 €/ha	<i>po konverzii:</i>	v ovocinárstve – 671,15 €/ha
	v zeleninárstve – 487,75 €/ha		v zeleninárstve – 376,75 €/ha

Podopatrenie AEP: ochrana proti erózii na ornej pôde (§ 45 NV SR č. 499/2008 v znení neskorších predpisov)

Spôsob stanovenia podpory

Výška platby vychádza z vyšších nákladov spočívajúcich v dodržaní spôsobov využívania orných pôd platných pre toto podopatrenie:

- stabilizačný oševný postup – pestovanie medziplodín (agrotechnika + osivo). Tieto náklady sú znížené o 40 % nakoľko podmienkou je dodržať minimálny podiel 30 % ozimín + 10 % viacročných krmovín,
- prijateľná veľkosť parcely – vytvorenie minimálne 10 m širokých pásov (min. 1 pás na 200 m) obsiatych trávami, ďatelinotrávami a pod. Tieto náklady vyplývajú zo straty na bežnej produkcii z orných pôd, potreby zatrávňovania (agrotechnika, osivo) i komplikovanejšej manipulácie mechanizmami. Zvýšené náklady čiastočne kompenzuje zisk z produkcie tráv na vytvorených pásoch.

Ochrana proti erózií v ovocných sadoch (§ 47 NV SR č. 499/2008 v znení neskorších predpisov)

a) **72,53 €/ha** pri priemernej svahovitosti od **3° do 10°**,

b) **87,07 €/ha** pri priemernej svahovitosti **nad 10°**

Ochrana proti erózií na ornej pôde

a) **157,67 €/ha** pri zabezpečení stabilizačného oševného postupu

b) **45,31 €/ha** pri zabezpečení prijateľnej veľkosti parcely

Kombinovateľnosť podopatrení nie je povolená na rovnakej ploche. Transformácia podopatrení podľa tabuľky v NV SR č. 499/2008.

Všetky vyššie uvedené agroenvironmentálne podpory sú spracované do podrobných metodických postupov pre predkladanie žiadostí, z toho dôvodu je potrebné sledovať webovú stránku a výzvy PPA na predkladanie žiadostí (www.apa.sk).

Podpora podľa opatrenia agroenvironmentálne platby za obdobie od 1.1.2010 do 31.12.2010

Podopatrenie	Počet žiadateľov	Plocha na vyplatenú podporu (ha)	Vyplatená podpora (€)
Integrovaná produkcia v ovocinárstve	68	2 349,47	1 284 649,34
Ekologické poľnohosp. v ovoc. sadoch a vinohradoch v konverzii	147	359,37	320 366,88
Ekologické poľnohosp. v ovoc. sadoch a vinohradoch po konverzii	11	197,58	132 605,82
Ochrana proti erózií v ovocných sadoch	8	350,29	24 677,97

Prameň: PPA

Podľa údajov ÚKSÚPu v ekologickej poľnohospodárskej výrobe registrujú celkom **45 prevádzkovateľov** aj s ovocnými sadiami a vinohradmi, **28 prevádzkovateľov** má výmeru sádov alebo vinohradov po konverzii a **17 prevádzkovateľov** sú čisto v konverzii. Celková registrovaná výmera **po konverzii** je **771,05 ha**, z toho **717,78 ha ovocných sádov** a **53,27 ha vinohradov**. Celková registrovaná výmera **v konverzii** je **542,43 ha**, z toho 516,65 ha ovocných sádov a 25,78 ha vinohradov.

V roku 2011 sa agroenvironmentálne opatrenie neotvára pre nových žiadateľov, budú riešené len ohrozené druhy zvierat.

D Spoločná organizácia trhu v sektore ovocia a zeleniny

- nariadenie Rady (ES) č. **1234/2007** z 22. októbra 2007 o vytvorení spoločnej organizácie poľnohospodárskych trhov a o osobitných ustanoveniach pre určité poľnohospodárske výrobky (nariadenie o jednotnej spoločnej organizácii trhov) v znení nariadenia Rady (ES) č. **361/2008** zo 14. apríla 2008 a v znení nariadenie Rady (ES) č. **13/2009** z 18. decembra 2008,
- nariadenie Komisie (ES) č. **1580/2007** z 21. decembra 2007, ktorým sa ustanovujú vykonávacie pravidlá pre nariadenia Rady (ES) č. 2200/96, (ES) č. 2201/96 a (ES) č. **1182/2007** v sektore ovocia a zeleniny v platnom znení,
- vykonávacie nariadenie Komisie (EÚ) č. **543/2011** zo 7. júna 2011, ktorým sa ustanovujú podrobné pravidlá uplatňovania nariadenia Rady (ES) č. 1234/2007, pokiaľ ide o sektory ovocia a zeleniny a spracovaného ovocia a zeleniny
- vykonávacie nariadenie Komisie (EÚ) č. **585/2011** zo 17. júna 2011, ktorým sa ustanovujú dočasné mimoriadne podporné opatrenia pre sektor ovocia a zeleniny
- nariadenie Komisie (ES) č. **288/2009** zo 7. apríla 2009, ktorým sa ustanovujú podrobné pravidlá uplatňovania nariadenia Rady (ES) č. 1234/2007, pokiaľ ide o pomoc Spoločenstva pri poskytovaní ovocia a zeleniny, spracovaného ovocia a zeleniny a výrobkov z banánov deťom vo vzdelávacích zariadeniach v rámci programu podpory konzumácie ovocia v školách v znení nariadenia Komisie (EÚ) č. 34/2011 z 18. januára 2011,
- nariadenie vlády SR č. **369/2008** z 10. septembra 2008 o podmienkach vykonávania niektorých opatrení spoločnej organizácie trhu s ovocím a zeleninou,
- nariadenie vlády SR č. **341/2009** Z. z. o poskytovaní pomoci na podporu spotreby ovocia a zeleniny pre deti v materských školách a pre žiakov v základných školách v znení nariadenia vlády SR č. 520/2010 Z. z.,
- Národná stratégia SR pre operačné programy organizácií výrobcov v sektore ovocia a zeleniny v znení neskorších predpisov, uverejnená na stránke:
<http://www.land.gov.sk/sk/index.php?navID=2&navID2=2&sID=26&id=973>
- Národná stratégia SR pre program podpory spotreby ovocia a zeleniny u detí a žiakov v školách – „Školské ovocie“, v znení neskorších predpisov uverejnená na stránke
<http://www.land.gov.sk/sk/index.php?navID=1&id=1667>

Nevyhnutné zložky pre realizáciu JOPT sú **organizácie výrobcov alebo skupiny výrobcov** (OV/SV), uznané MPRV SR, ktoré môžu požiadať o nasledujúce druhy podpôr:

a) Financovanie plánov na dosiahnutie uznania -NR (ES) č. 1234/2007, NK č. 1580/2007

Podpora sa poskytuje na realizáciu plánov uznania (akčných plánov) a uľahčenie administratívnych operácií počas prvých piatich rokov v pomere: 75 % poskytne EÚ a 25 % členský štát

Financovanie akčných plánov v každom roku je vo výške:

- 10 % z hodnoty predanej produkcie v prvom a druhom roku,
- 8 % v treťom,
- 6 % vo štvrtom,
- 4 % v piatom roku riešenia plánu na dosiahnutie uznania.

Maximálna možná pomoc je 100 000 € v každom roku.

V roku 2010 bola 2 skupinám výrobcov vyplatená za realizáciu plánu uznania za rok 2009 suma **97 912,35 €**.

b) Podpora na operačné fondy a riešenie operačných programov OV

Podpora z EÚ je vo výške 60 % vynaložených výdavkov na financovanie OP, alebo maximálne 4,1 % z ročnej hodnoty predanej produkcie (VMP) uvedenej na trh OV v referenčnom období.

Podporovateľné činnosti sú ustanovené v „**Národnej stratégii SR pre operačné programy organizácií výrobcov**“, ktorá je vystavená na webovej stránke MPRV SR http://ec.europa.eu/agriculture/markets/fruitveg/countries/sk/strategy_sk.pdf. kde sú aj stratégie ostatných členských krajín.

Čerpanie:

Od roku 2006 rieši operačný program 1 OV (ODPO SK FRUIT - Ostratice) a od roku 2007 rieši operačný program aj OV (OD BONUM – Dunajská Lužná).

V roku 2010 boli vyplatené finančné prostriedky vo výške **301 628,71 €**.

c) Podpora pri poskytovaní ovocia a zeleniny do vzdelávacích zariadení v rámci programu „Školské ovocie“:

Program sa začal realizovať v školskom roku 2009/2010. Cieľová skupina v SR sú deti materských a žiaci základných škôl vo veku od 3 do 15 rokov. Oprávnené produkty, frekvencia dodávok sú ustanovené v národnej legislatíve a národnej stratégii pre program školské ovocie. Financovanie je zabezpečené vo výške 73 % zo zdrojov EÚ a 27 % zo súkromných zdrojov (rodičia/žiaci) na oprávnené náklady.

EÚ každoročne na základe žiadostí členských štátov priznáva výšku pomoci:

V školskom roku 2009/2010 bola na úrovni základnej alokácie **1 276 500 €**.

2010/2011 – je základná alokácia zvýšená na **2 502 403 €**

2011/2012 – je základná alokácia zvýšená na **2 193 452 €**.

Program sa skladá z:

- ***Dodávok ovocia a zeleniny do škôl*** - realizované jeden až dvakrát týždenne. Oprávnené náklady sú náklady OZ a súvisiace náklady na dopravu, distribúciu, komunikáciu vrátane informačného plagátu EÚ na školách, monitoring a hodnotenie programu - financované z EÚ a SR.

- ***Sprievodných opatrení*** – realizovaná osвета, vzdelávanie o zdravotných dopadoch, propagácia vo vzťahu k výrobe, zdravej výžive a k životnému prostrediu, vzdelávanie na

školách v súlade s výživovou politikou, verejné kampane, ktoré vykonávajú všetky zainteresované rezorty, vrátane rezortu zdravotníctva a školstva – financované z národných zdrojov.

Dodávky ovocia, zeleniny a výrobkov z nich realizovalo v školskom roku 2009/2010 - 40 dodávateľov na 1 518 školách pre 336 417 detí.

Celkovo sa spotrebovalo 282 695,29 kg čerstvého ovocia a zeleniny a 905 639,50 l ovocných štiav. Vyplatené finančné prostriedky v prvom školskom roku boli vo výške 1 761 655,39 €, z toho zdroje EU sa využili v plnej výške 1 276 500,00 € a z národných zdrojov sa doplatilo 485 155,39 € na realizované dodávky.

Podrobné informácie o programe sú na web stránke www.skolskeovocie.sk.

Do konca júna 2011 je potrebné predložiť žiadosti na šk. rok 2011/2012.

Časový harmonogram pre administráciu organizovania trhu v komodite čerstvé ovocie a zeleninu pre rok 2011

1. január	Zahájenie implementácie nových schválených OP (žiadosti podané do 15. septembra 2010) podľa „Metodického postupu pre žiadateľov o schválenie operačného programu a financovanie operačných fondov organizácií výrobcov a združení organizácií výrobcov (ďalej len „Metodický postup pre OP“)
15. - 30. január	Prijímanie žiadosti o zabezpečovanie dodávky ovocia, zeleniny a výrobkov z nich pre školský rok 2010/2011 na obdobia od 01. januára 2011 do 31. marca 2011 a od 01. apríla do 30. júna 2011
1. januára - 15. február	OV môžu podávať žiadosti o zúčtovanie štvrtročných platieb počas ročnej realizácie OP a dofinancovanie za obdobie október – december 2010 podľa „Metodického postupu pre OP“ OV predkladajú „Ročnú správu o realizácii operačného programu za predch. rok“ OV môžu predkladať žiadosti o vnútroštátnu finančnú pomoc
Do 31. marca	Predbežne uznané SV môžu požiadať o podporu na realizáciu akčných plánov za druhý polrok 2010/ročnú platbu 2010 podľa „Metodického postupu pre AP“ Prijímanie žiadosti o poskytnutie pomoci (za obdobie od 1. septembra do 31. decembra 2010) v programe „Školské ovocie“.
1. – 30. apríl	OV môžu požiadať o zálohovú platbu* na financovanie OP za obdobie apríl až jún 2011 podľa „Metodického postupu pre OP“
Do 30. apríla	OV môžu žiadať o 1. štvrtročnú platbu na financovanie OP za obdobie január – marec 2011 podľa „Metodického postupu pre OP“
Do 30. apríla	SV, ktoré zrealizovali posledný rok akčného plánu, musia podať žiadosť o uznanie ako OV
1. mája do 30. júna	Prijímanie žiadosti o zabezpečovanie dodávky ovocia, zeleniny a výrobkov z nich pre školský rok 2011/2012
Do 30. júna	Prijímanie žiadosti o poskytnutie pomoci (za obdobie od 1. januára do 31. marca 2011) v programe „Školské ovocie“.
1. – 31. júl	OV môžu podávať žiadosti o zálohovú platbu* na financovanie OP za obdobie júl až september podľa Metodického postupu pre OP“
Do 31. júla	OV môžu žiadať o 2. štvrtročnú platbu na financovanie OP za obdobie apríl – jún 2011 podľa „Metodického postupu pre OP“
15. september	OV môže podávať žiadosť o uznanie ako OV a schválenie nového OP, ktorý sa bude realizovať od 1. januára 2012 OV môže podávať žiadosť o uplatnenie zmien a doplnkov do schváleného operačného programu pre nasledujúci rok realizácie OP. Zmeny a doplnky sa začnú uplatňovať od 1. januára nasledujúceho roka
Do 30. septembra	Predbežne uznané SV môžu požiadať o podporu na realizáciu akčných plánov za prvý polrok 2011 podľa „Metodického postupu pre AP“ Prijímanie žiadosti o poskytnutie pomoci (za obdobie od 1. apríla do 30. júna 2011) v programe „Školské ovocie“
1. – 31. október	OV môžu podávať žiadosti o zálohovú platbu* na financovanie OP za obdobie október až december 2011 podľa „Metodického postupu pre OP“
31. október	OV môžu žiadať o 3. čiastkovú - štvrtročnú platbu na financovanie OP za obdobie júl – september 2011 podľa „Metodického postupu pre OP“
15. december	PPA informuje všetky OV o schválenej výške finančnej pomoci na realizáciu OP (v náležitých odôvodnených prípadoch môže PPA rozhodnúť do 20. januára 2012. Výdavky na realizáciu OP sú oprávnené od 1. januára 2012. Posledný termín podávania žiadostí o predbežné uznanie SV, ktorý predchádza prvému roku riešenia AP. Nové SV spolu so žiadosťou o predbežné uznanie, predkladajú AP.
1. január 2012	Zahájenie implementácie schválených OP podľa žiadosti, ktoré boli podané do 15. septembra 2010.
1. januára – 15. februára 2012	OV môžu podávať žiadosti o zúčtovanie čiastkových platieb počas ročnej realizácie OP a dofinancovanie za obdobie október – december podľa „Metodického postupu pre OP“ OV predkladajú „Ročnú správu o realizácii operačného programu“ OV môžu predkladať žiadosti o vnútroštátnu finančnú pomoc

* zálohová platba predpokladá zloženie finančnej zábezpeky vo výške 110% na príslušné obdobie

Harmonogram pre program „Školské ovocie“

Harmonogram pre organizácie výrobcov a operačné programy

Harmonogram pre skupiny výrobcov a akčné plány

d) Obchodná politika v komodite ovocie a zelenina v rámci JOPT

Pri dovoze ovocia a zeleniny do Spoločenstva nie je vo všeobecnosti potrebná dovozná licencia, okrem dovozu jablák, cesnaku a banánov. Systém dovozných povolení pre jablká dovážané z tretích krajín sa administruje podľa nariadenia Komisie (ES) č. 376/2008 a nariadenia Komisie (ES) č. **1580/2007**. Jeho cieľom bolo zlepšenie monitorovania trhu s jablkami v Spoločenstve, najmä v dôsledku značného nárastu ich dovozu z tretích krajín južnej pologule a krajín bývalej Juhoslávie.

V rámci obchodnej politiky s tretími krajinami sa môžu uplatňovať kvóty na dovoz banánov. Pre tieto dovozy do Spoločenstva musí dovozca predložiť dovoznú licenciu.

Vývoz ovocia a zeleniny nepodliehal v roku 2010 licenčnému konaniu.

Dovoz jablák:

Dovozné povolenia na jablká sa vydávajú bezodkladne každému žiadateľovi bez ohľadu na jeho sídlo v Európskej únii.

Komodita	Kód CS	Žiadané množstvo (t)	Udelené množstvo (t)	Skutočne dovezené množstvo (t)
Jablká	0808 10 80	19,16	19,16	0

Dovoz banánov:

V roku 2010 sa realizoval dovoz banánov z tretích krajín v zmysle nariadenia Komisie (ES) č. **2014/2005** o licenciách v rámci režimu dovozu banánov do Spoločenstva na banány uvoľnené do voľného obehu v colnej sadzbe Spoločného colného sadzovníka. Dovozné povolenia na banány sa vydávajú bezodkladne každému žiadateľovi bez ohľadu na jeho sídlo v Európskej únii.

Komodita	Kód CS	Žiadané množstvo (kg)	Udelené množstvo (kg)	Skutočne dovezené množstvo (kg)
Banány	0803 00 19	0	0	0

Všetky uvedené opatrenia Jednotnej organizácie poľnohospodárskych trhov majú vypracované samostatné metodické postupy PPA pre uplatňovanie nariadení EÚ.

<http://www.apa.sk/index.php?navID=209> – uznávanie skupín výrobcov a akčné plány

<http://www.apa.sk/index.php?navID=64> – uznávanie organizácií výrobcov a operačné programy

<http://www.apa.sk/index.php?navID=230> – školské ovocie.

E. Ostatné podpory v rámci dotačnej politiky:

Propagácia poľnohospodárskych výrobkov:

- nariadenie Rady (ES) č. **3/2008** zo 17. decembra 2007 o informačných a propagačných akciách na podporu poľnohospodárskych výrobkov na vnútornom trhu a v tretích krajinách,
- nariadenie Komisie (ES) č. **501/2008** z 5. júna 2008, ktorým sa stanovujú podrobné pravidlá uplatňovania nariadenia Rady (ES) č. 3/2008 o informačných a propagačných akciách na podporu poľnohospodárskych výrobkov na vnútornom trhu a v tretích krajinách,

- nariadenie Komisie (ES) č. **1313/2008** z 19. decembra 2008, ktorým sa mení a dopĺňa nariadenie (ES) č. 501/2008, ktorým sa stanovujú podrobné pravidlá uplatňovania nariadenia Rady (ES) č. 3/2008 o informačných a propagačných akciách na podporu poľnohospodárskych výrobkov na vnútornom trhu a v tretích krajinách.

Informačné a propagačné programy, ktoré realizujú zväzy a iné odvetvové a medziodvetvové organizácie.

- **1.** Z rozpočtu Spoločenstva sa môžu celkovo alebo čiastočne financovať informačné a propagačné akcie:

a) styk s verejnosťou, propagácia a reklamná činnosť, ktorá upriamuje pozornosť najmä na skutočné vlastnosti a prednosti výrobkov Spoločenstva;

b) informačné kampane, najmä o režimoch Spoločenstva týkajúcich sa chránených označení pôvodu (CHOP), chránených zemepisných označení (CHZO), záruk tradičnej špeciality (ZTŠ) a organickej výroby;

c) štúdie na vyhodnotenie výsledkov propagačných a informačných akcií.

- **2.** Medzi uvedené akcie môžu patriť aj účasti na podujatiach, veľtrhoch a výstavách národného i európskeho významu prostredníctvom výstavných stánkov so zameraním na vylepšenie imidžu výrobkov Spoločenstva.

- **3.** Akcie v tretích krajinách môžu byť:

a) účasť na podujatiach, veľtrhoch a výstavách medzinárodného významu prostredníctvom výstavných stánkov zameraných na vylepšovanie imidžu výrobkov Spoločenstva;

b) prieskumy nových trhov potrebných na rozšírenie trhových odbytísk;

c) obchodné misie na vysokej úrovni.

Odvetvia a výrobky, na ktoré sa môžu vzťahovať akcie na vnútornom trhu, sa stanovujú so zreteľom na tieto kritériá:

a) príležitosť na zdôraznenie kvality, typických charakteristických znakov, špecifických výrobných metód, nutričnej a zdravotnej hodnoty, bezpečnosti potravín, dobrých životných podmienok zvierat alebo rešpektovania životného prostredia daných výrobkov prostredníctvom tematických kampaní alebo kampaní zameraných na osobitné cieľové skupiny;

b) zavádzanie systému označovania štítkami na informovanie spotrebiteľa a systémov na spätnú vysledovateľnosť pôvodu a kontrolu výrobkov do praxe;

c) nevyhnutnosť čeliť špecifickým alebo konjunkturálnym ťažkostiam v určitom odvetví;

d) príležitosť poskytnúť informácie o význame systémov Spoločenstva týkajúcich sa CHOP, CHZO, ZTŠ a organických výrobkov;

- Výrobky, na ktoré sa môžu vzťahovať akcie v tretích krajinách, sú najmä tieto:

a) výrobky určené na priamu spotrebu alebo spracovanie, pre ktoré existujú vývozné možnosti alebo prípadné nové trhové odbytiská v tretích krajinách, hlavne bez poskytovania vývozných náhrad;

b) typické výrobky alebo výrobky vysokej kvality s veľkou pridanou hodnotou.

Komisia stanovuje zoznamy tém a výrobkov dotknutých tretích krajín. Tieto zoznamy sa každé dva roky revidujú. Pri výbere tretích krajín sa prihliada na ich trhy, v ktorých existuje skutočný alebo potenciálny dopyt.

Pokiaľ ide o **propagáciu čerstvého ovocia a zeleniny**, osobitná pozornosť sa venuje propagačným akciám, ktoré sú venované **deťom v školských zariadeniach**.

Zameranie programu - zhrnutie: zdôrazňovanie kvality, charakteristické znaky, špecifické výrobné metódy, nutričná a zdravotná hodnota, bezpečnosť potravín, rešpektovanie životného prostredia, kampane zamerané na osobitné cieľové skupiny (napr. na deti v školách), označovanie a spätná výsledovateľnosť.

Financovanie: **60 % EÚ / najmenej 20 % súkromné zdroje / 20% SR pre OZ;**
 50 % EÚ / najmenej 20 % súkromné zdroje / 30% zvyšok SR iné
 komodity.

Programy sa predkladajú na Pôdohospodársku platobnú agentúru v termíne do 31. marca pokiaľ ide o tretie krajiny a do 30. novembra daného roku pokiaľ ide o vnútorný trh.

1.4 Kontrolné mechanizmy

Kontrola zhody s obchodnými normami podľa JOPT

- nariadenie Rady (ES) č. **1234/2007** z 22. októbra 2007 o vytvorení spoločnej organizácie poľnohospodárskych trhov a o osobitných ustanoveniach pre určité poľnohospodárske výrobky (nariadenie o jednotnej spoločnej organizácii trhov) v znení nariadenia Rady (ES) č. **361/2008** zo 14. apríla 2008,
- nariadenie Komisie (ES) č. **1580/2007** z 21. decembra 2007, ktorým sa ustanovujú vykonávacie pravidlá pre nariadenia Rady (ES) č. 2200/96, (ES) č. 2201/96 a (ES) č. 1182/2007 v sektore ovocia a zeleniny v znení neskorších predpisov v platnom znení,
- nariadenia Komisie (ES) č. **1221/2008** z 5. decembra 2008, ktorým sa mení a dopĺňa nariadenie (ES) č. 1580/2007, ktorým sa ustanovujú vykonávacie pravidlá pre nariadenia Rady (ES) č. 2200/96, (ES) č. 2201/96 a (ES) č. 1182/2007 v sektore ovocia a zeleniny, pokiaľ ide o obchodné normy,
- zákon NR SR č. **491/2001** Z. z. o organizovaní trhu s vybranými poľnohospodárskymi výrobkami v znení neskorších predpisov.

Od 1.7.2009 vstúpilo do platnosti Nariadenie Komisie (ES) č. **1221/2008** z 5. decembra 2008, ktorým sa mení a dopĺňa nariadenie (ES) č. **1580/2007** z 21. decembra 2007, ktorým sa ustanovujú vykonávacie pravidlá pre nariadenia Rady (ES) č. 2200/96, (ES) 2201/96 a (ES) č. 1182/2007 v sektore ovocia a zeleniny, pokiaľ ide o obchodné normy, ktorým sa rušia pôvodné obchodné normy pre ovocie a zeleninu. Tieto sa nahrádzajú **Všeobecnou obchodnou normou**

a osobitnými obchodnými normami pre: jablká; citrusové plody; kivi; šaláty, endívia a eskariol; broskyne a nektárinky; hrušky; jahody; zeleninová paprika; stolové hrozno; rajčiaky.

2. Situácia na trhu v SR

Daždivá a pomerne chladná jar spolu s povodňami a chorobami stromov, ktoré ovocinári nemohli riadne ošetriť, zapríčinili nízku úrodu ovocia v roku 2010.

2.1 Ovocné sady

Ústredný kontrolný a skúšobný ústav poľnohospodársky Bratislava, Odbor ovocinárstva a integrovanej produkcie, vykonal štatistické zisťovanie úrody ovocia za rok 2010 v zmysle zákona č. zákona č. 597/2006 z 20. októbra 2006 o pôsobnosti orgánov štátnej správy v oblasti registrácie odrôd pestovaných rastlín a uvádzaní množiteľského materiálu pestovaných rastlín na trh v znení zákona č. 467/2008 Z. z. a vyhlášky Ministerstva pôdohospodárstva Slovenskej republiky z 15. januára 2009, ktorou sa ustanovujú podrobnosti o spôsobe vedenia a rozsahu údajov vedených v registri ovocných sádov a chmeľníc.

Podklady za ovocné sady boli získané od spravodajských jednotiek, ktoré majú produkčné sady s agrotechnikou veľmi dobrou, dobrou, priemernou a nízkou.

Vývoj plôch rodiacich ovocných sádov (ha)

Tabuľka č. 1

Ovocný druh	2003	2004	2005	2006	2007	2008	2009	2010
Jablone	3 519	3 281	3 198	3 345	3 244	3 426	2 745	2 683
Hrušky	143	138	148	154	134	141	138	139
Broskyne	787	778	684	751	718	710	669	653
Marhule	272	196	229	241	209	202	221	185
Slivky	525	499	533	596	574	581	605	639
Čerešne	139	94	97	152	155	156	208	210
Višne	185	137	115	223	115	93	123	82
Ringloty	37	13	13	13	13	13	14	4
Egreše	21	25	26	27	20	21	21	19
Ríbezle	853	741	823	714	655	652	682	635
Orechy vlašské	32	18	20	19	32	24	88	50
Jedlé gaštany	29	24	10	10	10	7	11	7
Maliny	67	71	58	58	49	52	33	17
Ostatné ovocie	128	110	99	101	82	113	100	110
Spolu	6 672	6 056	5 995	6 241	6 011	6 190	5 658	5 433

Prameň: ŠÚ SR, od r. 2009 ÚKSÚP

Vývoj rozlohy plôch rodiacich sádov má kolísavý priebeh, v roku 2010 dosiahli najmenšiu rozlohu od roku 2000.

Na Slovensku tvoria jablone približne polovicu sádov, z nich je cca 47 % extenzívnych. Z hľadiska veku je až 55 % jablňových sádov starších ako 20 rokov.

V roku 2010 sa plocha sádov v SR medziročne zmenšila o 4,0 %, čo predstavuje úbytok plochy o 225 ha. Najväčšie plochy sádov a najväčší objem produkcie ovocia sa dosiahli v Nitrianskom kraji (1 871 ha, 13 052 t), Trenčianskom (1 039 ha, 9 869 t) a Trnavskom (844 ha, 8 203 t). Najmenšiu plochou sádov a produkciu ovocia má Žilinský kraj (86 ha, 37 t).

Čo sa týka druhov ovocia, plocha sa zväčšila len u hrušiek (+0,7 %), sliviek (5,6 %) a čerešní (1,0 %). V najvyššej miere sa zmenšila plocha ringlôt (-71,4 %, malín (-48,5 %), orechov (-43,2 %), gaštanov (-36,4 %) a višní (-33,3 %).

Produkčná výmera a počet stromov v ovocných sadoch podľa druhu ovocia

Tabuľka č. 2

Rok / druh ovocia	Výmera (ha)				Počet stromov (ks)			
	2007	2008	2009*	2010*	2007	2008	2009	2010
Jablone	3 840	3 953	4 548	4 325	5 663 344	5 742 377	6 476 033	6 302 422
Hrušky ⁴	188	188	204	206	178 136	177 231	171 637	179 070
Broskyne	807	774	856	787	512 191	479 720	535 756	516 434
Marhule	338	304	303	271	124 790	136 131	126 555	136 186
Slivky	677	693	673	695	286 752	293 223	322 719	340 191
Čerešne	174	173	285	293	114 464	114 814	139 593	156 677
Višne	226	213	195	191	63 527	58 534	70 952	72 518
Ringloty	14	18	45	45	5 485	7 036	25 971	18 115
Egreše	21	20	24	21	39 932	39 948	49 968	44 258
Ríbezle	814	817	804	783	3 686 471	3 564 176	4 904 607	3 076 850
Vlašské orechy	87	103	193	286	14 685	18 320	40 919	45 783
Maliny šľachtené	50	52	39	38	-	-	-	155 804
Lieskové orechy	11	2	6,9	6,9	1 565	1 213	3 766	2703
Jedlé gaštany	15	14	26	12,5	485	538	3 068	747
Ostatné	120	149	304	353	110 750	111 479	158 223	180 970
Spolu	7 382	7 473	8 506	8 313	10 802 577	10 744 740	11 890 927	11 228 728

Prameň: ŠÚ SR, ÚKSÚP

* údaje z ÚKSÚPu

Produkčná výmera sádov sa v roku 2011 medziročne zmenšila o 193 ha (-2,3 %). Najvýraznejšie sa zmenšila plocha gaštanov (-51,9 %), počet stromov tohto druhu sa znížil o 75,7 %. Najvýraznejšie sa zväčšila plocha pre pestovanie vlašských orechov (+48,2 %), počet stromov sa zvýšil o 11,9 %.

Vývoj produkcie ovocia v ovocných sadoch (t)

Tabuľka č. 3

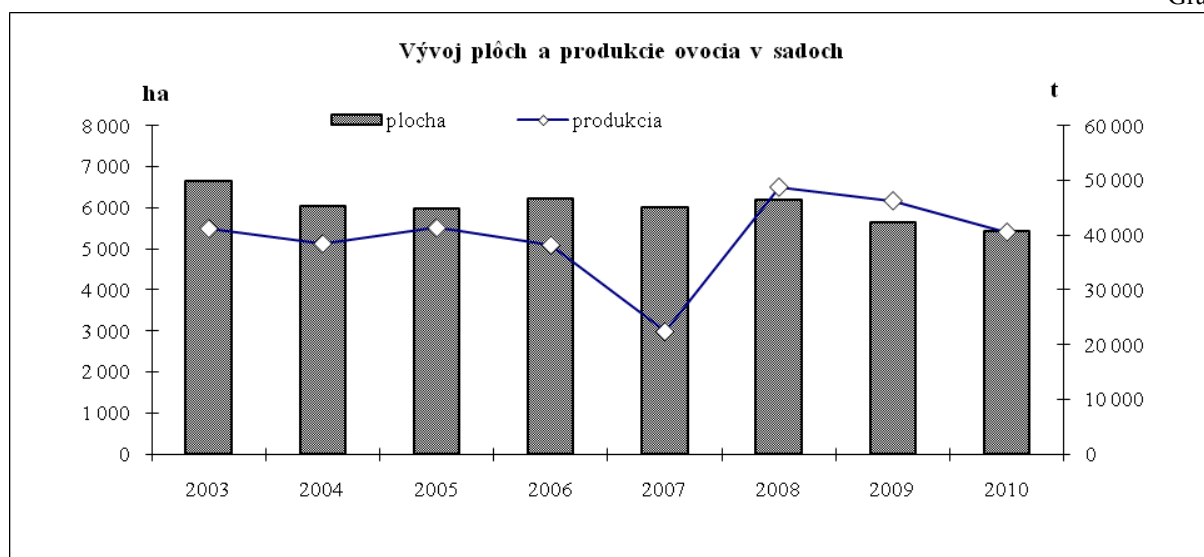
Ovocný druh	2005	2006	2007	2008	2009	2010
Jablká	36 257	30 776	17 724	41 803	37 689	34 215
Hrušky	370	524	311	387	719	228
Broskyne	2 483	3 160	1 142	2 865	3 209	1 903
Marhule	145	414	147	414	629	331
Slivky	1 324	2 550	2 246	2 238	2 915	2 296
Čerešne	161	277	388	614	437	780
Višne	217	223	136	140	142	82
Ringloty	-	0,2	0,2	2	11	1
Egreše	16	21	0,1	0	19	0,03
Ríbezle	278	205	176	247	305	143
Orechy vlašské	1,5	0,7	1,2	1,2	5	2
Jedlé gaštany	0,3	1,2	0,5	0,4	1	0,1
Maliny šľachtené	26	34,7	19	14	6	2
Ostatné ovocie	36	19,2	26	38	177	94
Spolu	41 289	38 171	22 316	48 762	46 264	40 519

Prameň: ŠÚ SR, ÚKSÚP

Produkcia ovocia v sadoch klesla o 12,4 % čo predstavuje objem 5 745 t.

Na ploche, ktorá v roku 2010 tvorila 2 683 ha (49,4 % plochy sádov) sa vypestovali jablká v množstve 34 215 t (84,4 % celej úrody ovocia). Všetky ukazovatele pestovania jabĺk medziročne klesli: plocha o 2,3 %, produkcia o 9,2 % a hektárová úroda o 7,12 %. Pokles týchto ukazovateľov sa prejavil takmer u všetkých druhov ovocia. Produkcia sa zvýšila len u čerešní, a to výrazne (+78,5 %). U všetkých ostatných druhov klesla, najvýraznejšie sa znížila produkcia drobného ovocia (egreše -99,8 %, ringloty -90,9 %, maliny -66,7 %, ríbezle e-53,1 %), orechov (-60,0 %) hrušiek (-68,3 %), marhúľ (47,4 %) a broskýň (-40,7 %).

Graf č. 1



Prameň ŠÚ SR, ÚKSÚP

Vývoj produkcie ovocia v ovocných sadoch a záhradách spolu (t)

Tabuľka č. 4

Ovocný druh	2008	2009	2010
Jablká	54 639	49 688	45 108
Hrušky	2 825	2 241	2 082
Broskyne	4 190	4 362	2 688
Marhule	2 089	2 086	1 198
Slivky	5 984	6 456	4 386
Čerešne	1 866	1 768	1 920
Višne	751	633	366
Ringloty	390	283	131
Egreše	108	135	60
Ríbezle	522	446	240
Orechy vlašské	1 070	772	412
Lieskové orechy			8
Jedlé gaštany	30	27	12
Maliny šľachtené	14	6	2
Ostatné ovocie	76	243	108
Spolu	75 656	69 086	58 722

Prameň: ŠÚ SR, ÚKSÚP

Podľa odhadu ŠÚ SR sa v roku 2010 celkom sa na Slovensku urodilo 58 722 t ovocia, čo je v porovnaní s rokom 2009 pokles o 10 364 t (-15,0 %). Produkcia čerešní sa zvýšila o 8,6 %, u ostatných druhoch ovocia došlo k jej poklesu, najvýraznejšie u drobného ovocia (maliny, egreše, ringloty, ríbezle – cca 55,5 %), gaštanov (-55,6 %), orechov (-46,6 %), broskýň (-38,4 %) a sliviek (-32,1 %).

Priemerná hektárová úroda v ovocných sadoch (t/ha)

Tabuľka č. 5

Ovocný druh	2003	2004	2005	2006	2007	2008	2009	2010
Jablká	9,68	9,47	11,34	9,20	5,46	12,20	13,73	12,75
Hrušky	2,69	2,54	2,49	3,41	2,33	2,75	5,20	4,79
Broskyne	3,45	4,56	3,63	4,21	1,59	4,04	4,80	2,91
Marhule	1,14	0,98	0,63	1,72	0,70	2,05	2,85	1,79
Slivky	2,64	4,51	2,90	4,54	4,0	3,90	4,81	3,59
Čerešne	1,67	2,26	1,66	1,82	2,50	3,95	2,11	3,72
Višne	2,10	2,45	1,89	1,88	1,18	1,51	1,16	1,00
Ringloty	6,66	-	-	0,01	0,02	0,12	0,76	0,29
Egreše	2,20	2,87	0,63	0,77	-	0,00	0,93	0,00
Ríbezle	0,43	0,46	0,34	0,29	0,27	0,38	0,45	0,23
Orechy vlašské	3,76	0,08	0,07	0,04	0,04	0,05	0,05	0,05
Jedlé gaštany	0,07	0,02	0,02	0,11	0,05	0,4	0,11	0,02
Maliny šľachtené	0,05	0,11	0,46	0,60	0,32	0,26	0,17	0,11

Prameň: ŠÚ SR, od r. 2009 ÚKSÚP

Bilancia výroby a použitia ovocia mierneho pásma v SR (t)

(0802 21 00, 0802 22 00, 0802 31 10, 0802 32 10, 0802 40 00, 0806 10 10, 0808, 0809, 0810)

Tabuľka č. 6

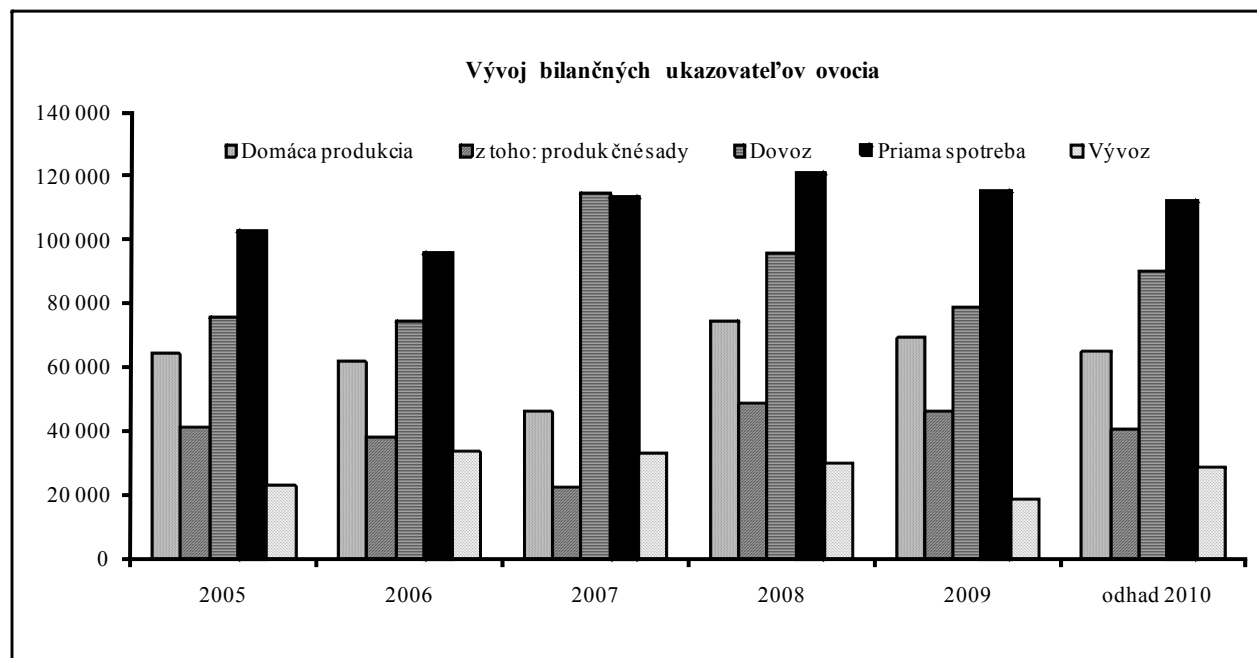
Ukazovateľ	Skutočnosť					Predpoklad
	2006	2007	2008	2009	2010	2011
Domáca produkcia	62 043	45 900	74 572	69 086	58 722	62 065
z toho: produkčné sady	38 171	22 316	48 762	46 264	40 519	45 000
Dovoz	74 461	114 405	96 016	78 986	101 438	93 061
Celková ponuka	136 504	160 305	170 588	148 072	160 160	155 126
Dodávky pre sprac. priem.	5 346	6 364	5 510	5 700	5 600	5 520
Priama spotreba	95 661	113 272	120 682	115 500	*120 000	122 000
Ostatná spotreba a straty	1 744	7 784	14 456	8 283	8 408	3 300
Vývoz	33 753	32 885	29 940	18 589	26 152	24 306
Celkové použitie	136 504	160 305	170 588	148 072	160 160	155 126

Prameň: ŠÚ SR, Colné riaditeľstvo, ÚKSÚP

* odhad

Ponuka ovocia mierneho pásma v roku 2010 bola 160 160 t. Z tohto objemu pripadlo na domácu produkciu 36,7 %, čo je o 10 p. b. menej ako v roku 2009. Ostatné množstvo je z dovozu, SR nie je v pokrytí spotreby ovocia mierneho pásma sebestačná. Domáca produkcia v roku 2010 pokryla spotrebu na 48,9 % , čo je o 10,9 p. b. menej ako rok predtým.

Graf č. 2



Prameň: ŠÚ SR, Colné riaditeľstvo, ÚKSÚP

Register ovocných sádov

K 31.5.2011 bolo v registri ÚKSÚP registrovaných **506 subjektov**, čo je o 11 menej ako predošlý rok.

Členenie ovocných sádov (ha)

Tabuľka č. 7

Celková výmera: 8 926,8	Čistá výmera 8 056,8	Intenzívne sady	
		5 110,1	63,4 %
		Extenzívne sady	
		2 946,7	36,6 %

Prameň: ÚKSUP

Výmera a členenie ovocných sádov podľa druhu ovocia k 31.5.2010 a 31.5.2011 (ha)

Tabuľka č. 8

Rok	2010		2011	
	Produkčná	Podiel	Produkčná	Podiel
	výmera	na výmere (%)	výmera	na výmere (%)
Jabloň domáca	4 325,5	52	4 177,5	51,9
Hruška obyčajná	206,0	2,5	205,1	2,5
Broskyňa obyčajná	786,5	9,5	737,5	9,2
Marhuľa obyčajná	270,7	3,3	239,0	3,0
Slivka domáca	694,5	8,4	687,2	8,5
Ringlota	44,7	0,5	43,6	0,5
Čerešňa vtáčia	292,8	3,5	308,8	3,8
Višňa	190,7	2,3	171,5	2,1
Mandľa obyčajná	0,4	0	0,4	0,0
Slivka čerešňoplodá	39,7	0,5	35,0	0,4
Ríbezľa červená	193,0	2,3	171,3	2,1
Ríbezľa biela	0,0	0	0,0	0,0
Ríbezľa čierna	589,7	7,1	528,7	6,6
Egreš obyčajný	20,6	0,2	18,7	0,2
Malina	37,9	0,5	17,0	0,2
Černica	5,9	0,1	5,9	0,1
Jahoda	153,1	1,8	191,4	2,4
Orech kráľovský	285,8	3,4	313,1	3,9
Gaštan jedlý	12,5	0,2	19,1	0,2
Zemolez	0,2	0	0,2	0,0
Rakytník rešetliakovitý	16,6	0,2	16,6	0,2
Lieska obyčajná	6,9	0,1	6,8	0,1
Jarabina	3,0	0	3,0	0,0
Jarabina vtáčia x Hloh	2,4	0	2,4	0,0
Drieň obyčajný	1,1	0	1,1	0,0
Baza čierna	64,0	0,8	76,2	0,9
Jarabina čierna	31,9	0,4	34,5	0,4
Ruža jabĺčkatá	10,0	0,1	10,0	0,1
Brusnica chocholíkatá	24,3	0,3	31,8	0,4
Moruša	2,3	0	2,3	0,0
Ostatné	0,3	0	1,2	0,0
Spolu	8 313,1	100	8 056,8	100

Prameň: ÚKSUP

Celková výmera ovocných sádov sa za posledných osem rokov zmenšila o štvrtinu, čo predstavuje 2 508 ha. Spôsobené je to najmä likvidáciou starých, neperspektívnych a nerodiacich sádov, čo je pozitívne. Na druhej strane je žiaduce obnoviť nové sady.

Vývoj výmery sádov (ha)

Tabuľka č. 9

Rok	Celková	Čistá	Manipulačná plocha (MP)	Podiel MP z celkovej výmery (%)
2004	11 435	9 360	2 076	18,2
2005	10 659	9 330	1 330	12,5
2006	10 433	9 273	1 160	11,1
2007	10 065	8 945	1 120	11,1
2008	9 604	8 479	1 125	11,7
2009	9 602	8 506	1 097	11,4
2010	9 286	8 313	973	10,5
2011	8 927	8 057	870	9,7

Prameň: ÚKSÚP

Skutočné úrody v roku 2010 boli spracované od 394 respondentov z nahlásenej výmery 5 433 ha, na ktorej sa dosiahla produkcia 40 519 t ovocia. Z počtu členov OÚSR sa na produkcii ovocia podieľalo v roku 41 členov, to znamená, že len 10,4 % subjektov dopestovalo 71,0 % produkcie.

Podiel členov OÚSR na ploche sádov a produkcii ovocia

Tabuľka č. 10

Ukazovateľ	SR spolu	Členovia OÚSR	Podiel členov OÚSR (%)
Rodiace sady (ha)	5 433	1 982	36,5
Produkcia (t)	40 519	28 773	71,0

Prameň: ÚKSÚP

2.2 Spotreba ovocia

V roku 2009 bolo spotrebovaných celkom 299 477 t čerstvého ovocia spolu s ovocím vo výrobkoch, čo predstavuje medziročný pokles o 51 588 t (-14,7 %). Priama spotreba čerstvého ovocia predstavovala 221 413 t (-3,3 %).

Spotreba čerstvého ovocia a ovocných výrobkov na obyvateľa za rok (v hodnote čerstvého ovocia) v roku 2009 v porovnaní s rokom 2008 klesla o 9,7 kg a dosiahla objem 55,3 kg. V menšej miere, o 1,4 kg, sa znížila spotreba čerstvého ovocia na hodnotu 40,9 kg na obyvateľa za rok.

Vývoj spotreby ovocia (kg/obyvateľ/rok)

Tabuľka č. 11

Druh	2004	2005	2006	2007	2008	2009	Odhad 2010	Odporúčaná dávka
Ovocie a ovocné výrobky (v hodnote čerstvého)	49,7	52,6	54,0	60,3	65,0	55,3	53,5	96,7
z toho ovocie čerstvé	39,0	37,1	36,7	41,3	42,3	40,9	42,1	-

Prameň: ŠÚ SR

Na rok 2010 odhaduje ŠÚ SR zníženie spotreby ovocia a výrobkov z ovocia (v hodnote čerstvého ovocia) na obyvateľa na 53,5 kg (-3,2 %). Spotreba ovocia čerstvého sa zvýši na 42,1 kg (+2,9 %).

Spotreba jednotlivých druhov ovocia (kg/obyvateľ/rok)

Tabuľka č. 12

Druh ovocia	Spotreba / rok					
	2004	2005	2006	2007	2008	2009
Ovocie spolu v hodnote čerstvého *	49,7	52,6	54,0	60,3	65,0	55,3
v tom						
<i>Ovocie mierneho pásma</i>	22,8	24,2	22,1	22,1	27,3	22,6
z toho						
jablká	14,7	15,5	11,9	12,8	16,5	14,1
hrušky	0,6	1,0	1,2	1,2	1,7	1,1
slivky**	1,3	0,8	1,4	1,0	1,3	1,0
čerešne	0,3	0,3	0,4	0,4	0,3	0,4
višne	0,2	0,2	0,2	0,4	0,1	0,1
marhule	0,6	1,1	1,4	0,5	1,2	0,3
broskyne	2,4	2,1	2,2	2,5	2,9	2,8
ríbezle	0,2	0,2	0,3	0,4	0,1	0,1
jahody záhradné	0,7	0,9	0,8	1,1	1,7	1,9
ostatné mäkké ovocie***	1,8	2,1	2,3	1,8	1,4	0,8
hrozno	3,3	3,2	2,7	3,4	4,4	3,8
<i>Južné ovocie spolu</i>	23,6	25,2	29,2	34,8	33,3	28,39
z toho						
pomaranče	4,9	7,3	10,9	11,9	11,2	8,3
mandarínky	3,4	4,0	3,9	6,3	4,2	3,7
citróny	1,7	1,9	1,9	1,7	1,5	1,9
grapefruity	1,8	1,4	1,6	1,7	1,4	1,5
banány	8,7	6,0	6,8	8,6	9,6	9,6
kivi	1,0	1,9	0,9	1,2	0,6	0,8
ostatné tropické a subtropické ovocie ****	2,1	2,7	3,2	3,4	4,8	3,1

* ovocie čerstvé a ovocné výrobky v hodnote čerstvého ovocia vrátane štiav

** všetky druhy sliviek vrátane ringlôt

*** šľachtené maliny, lesné plody atď.

**** ananás, d'atle, figy atď

Prameň: ŠÚ SR

Z celkovej spotreby ovocia tvorila spotreba ovocia mierneho pásma spolu s hroznom 47,8 %. Jablká mali podiel na spotrebe 25,5%, nasledovalo hrozno (6,9 %) a broskyne (5,1 %). Okrem spotreby čerešní (+33,3 %) a jahôd (+11,8 %), klesla spotreba všetkých ostatných druhov ovocia mierneho pásma. Najvýraznejšie sa znížila spotreba marhúl (-75,0 %), ostatného mäkkého ovocia (-42,9 %) a hrušiek (-14,5 %).

Ostatnú časť (52,2 %) z celkovej spotreby ovocia tvorila spotreba južného ovocia. Najviac sa konzumovali banány (17,4 %), ich spotreba sa za rok nezmenila. Druhým južným ovocím

s najvyššou spotrebou boli pomaranče (15,0 %), ale medziročne klesla ich spotreba až o štvrtinu. Tretím najkonzumovanejším južným ovocím boli mandarínky (6,7 %) ich spotreba klesla o 11,9 %. Zvýšila sa spotreba banánov (+33,3 %). Citrónov (+26,7 %) a grapefruitov (+7,1 %).

2.3 Skladovanie a spracovanie ovocia

Skladovanie

K 31.5.2011 využíva ovocné sklady 129 subjektov. Celková kapacita skladov evidovaná v registri ÚKSÚP sa znížila od r. 2010 o 498 t. Všeobecne došlo k poklesu skladov vetraných vzduchom, z dôvodu ich neužívania pre skladovanie ovocia. Tento typ skladovania je pri moderných technológiách nevhodný, využíva sa skôr na preskladnenie ovocia. Z dôvodu prerobenia skladov CA na ULO došlo k zníženiu kapacity skladov s riadenou atmosférou (CA) a zvýšeniu podielu skladov ULO.

Kapacita ovocných skladov (t)

Tabuľka č. 13

Rok	2008	2009	2010	2011
Počet užívateľov sadov, ktorí majú ovocné sklady:	140	137	136	129
Sklady vetrané vzduchom:	11 582	11 375	8 330	7 752
Klasická chladiareň bez možnosti regulovania atmosféry:	12 537	11 764	13 049	13 389
Sklady s riadenou CA:	180	1 100	1 100	240
Sklady s ULO:	21 521	19 845	19 845	20 442
Kapacita skladov CA - ULO v t spolu:	21 701	20 945	20 945	20 682
Celková kapacita skladov v SR v t:	45 820	44 084	42 324	41 826

Prameň: ÚKSÚP

Spracovanie ovocia

ŠÚ SR sleduje výrobu konzervovanej zeleniny len v tých podnikoch, ktoré majú nad 20 zamestnancov. Za rok 2010 uvádza len výrobu džemov a výrobu nekonzentrovanej pomarančovej šťavy, ktorá sa zvýšila o 3,7 %.

Výroba spracovaného ovocia

Tabuľka č. 14

Prodslov	Názov výrobku	MJ	2006	2007	2008	2009	2010
1032122000	Nekonzentrovaná pomaranč. šťava	tis. l	10 236	D	9 485	9 280	9 625
1032160000	Nekonzentrovaná jablková šťava	tis. l	7 436	D	D	4 299	-
1039255000	Ovocie spracované alebo konzervované	t	775	D	8 805	29 680	-
1039229000	Džemy, marmelády...	t	-	-	-	-	2 083

Prameň: ŠÚ SR

D - dôverný údaj

- údaj sa neudáva

Výroba spracovaného ovocia členmi Slovenského konzervárenského zväzu

V roku 2010 poskytlo informácie o výrobe ovocných výrobkov 6 členov SKZ, čo je rovnaký počet ako v roku 2008 a 2009.

Výroba spracovaného ovocia členmi Slovenského konzervárenského zväzu (t)

Tabuľka č. 15

Výrobok	2005	2006	2007	2008	2009	2010
Kompóty	1 015	1 372	1 973	2 153	1 624	1 779
Ovocné nátierky	296	433	518	733	460	549
Džemy	13	76	118	231	192	199
Lekváre	19	137	187	214	216	267
Detská a dojčenská výživa	1 460	2 030	2 008	1 869	2 163	2 570
Ovocné pretlaky	-	1 588	0	0	0	1 339
Spolu	2 803	5 636	4 804	5 200	4 655	6 703

Prameň: SKZ

Objem výroby ovocných výrobkov členmi SKZ v roku 2010 sa medziročne zvýšil o 2 047 t (+44,0 %). Zvýšila sa výroba všetkých druhov výrobkov. Po trojročnej prestávke pokračovala produkcia ovocných pretlakov.

Spotreba ovocia na spracovanie výrobkov (t)

Tabuľka č. 16

Druh ovocia	2005	2006	2007	2008	2009	2010
Jablká	1 603	2 013	1 845	2 408	2 350	2 596
Hrušky	33	0	16	124	39	139
Slivky	207	650	319	285	665	821
Čerešne	42	36	238	166	163	20
Višne	113	123	129	178	98	166
Marhule	222	445	365	538	432	158
Broskyne	103	266	65	217	141	125
Jahody	0	21	0	29	16	30
Ríbezle červené a čierne	0	0	0	4	7,5	5
Ringloty a poloslivky	0	0	0	0	0	0
Maliny				4	20	5
Ostatné	39	0	0	18	13,5	23
Spolu	2 361	3 554	2 976	3 970	3 945	4 088

Prameň: SKZ

Spotreba ovocia vo výrobkoch sa v porovnaní s predchádzajúcim rokom vzrástla o 3,6 %. Výrazne (tri a pol krát) sa zvýšila spotreba hrušiek, vzrástla spotreba jahôd (+87,5 %), višní (+69,4 %) a sliviek (+23,5 %). Spotreba čerešní výrazne klesla (-87,7 %), marhúľ o 63,4 % ríbezlí o 33,5 % a broskýň o 11,3 %.

2.4 Kontrola

2.4.1 Kontrola zhody ovocia a zeleniny s obchodnými normami

Kontrolóri ŠVPP SR v roku 2010 vykonali 3 598 kontrol u podnikateľských subjektov, ktorí sa podieľajú na obchode s ovocím a zeleninou. Počet nevyhovujúcich vzoriek predstavoval 7,7 % porušenosť.

Podiel kontrolovaných subjektov na výsledkoch hodnotenia kvality na mieste v roku 2010

Tabuľka č. 17

Kategória – subjekt	Počet kontrol	Počet HNM	Z toho nevyhovujúce HNM	
			počet	%
Prvovýroba	94	206	0	0
Veľkoobchod	469	1 763	54	3
Maloobchod	2 932	13 905	1 181	8,5
Iné	103	201	3	1,5
Spolu	3 598	16 075	1 238	7,7

Prameň: Štátna veterinárna a potravinová správa SR (ŠVPS SR)

Na mieste bolo v roku 2010 prekontrolovaných 5 397 t ovocia a zeleniny, čo je oproti roku 2009 o 5,1 % menej. Požiadavkám nevyhovelo 78 t, čo predstavuje 1,4 %. V porovnaní s rokom 2009, kedy požiadavkám hodnotenia na mieste nevyhovelo 3,7 %, sa kvalita zeleniny a ovocia zlepšila.

Hodnotenie kvality ovocia a zeleniny na mieste v roku 2010 (kg)

Tabuľka č. 18

Hodnotenie na mieste	Množstvo	Vyhovujúce	Nevyhovujúce
Celkové množstvo	5 397 380,13	5 319 846,03	77 534,10

Prameň: ŠVPS SR

Tematické kontroly v roku 2010

V roku 2010 boli vyhlásené dve tematické kontroly - Kontrola obchodnej kvality broskýň, nektáriniek a dyne červenej z dovozu a Kontrola obchodnej kvality plodov kivi. Inšpektori autorizovaní na kontrolu zhody čerstvého ovocia a zeleniny vykonali spolu 403 kontrol, pri ktorých vykonali 1 081 kontrol zhody. Z toho 1 018 kontrolovaných dávok bolo vyhovujúcich a 63 dávok bolo nevyhovujúcich.

Tematická kontrola obchodnej kvality broskýň, nektáriniek a dyne červenej z dovozu

Inšpektori vykonali kontroly zhody predávaných broskýň, nektáriniek a dyne červenej na všetkých stupňoch obchodu. V stanovenom termíne od 20.5. do 30.6. 2010 bolo celkovo vykonaných 182 kontrol.

Prekontrolovaných bolo 577 dávok o hmotnosti 137 319,56 kg, z čoho 552 dávok s hmotnosťou 134 118,89 kg bolo v zhode s obchodnou normou a všeobecnou normou. Počet 25 dávok s hmotnosťou 3 200,67 kg nebolo v zhode s obchodnou normou a všeobecnou normou. Na toto množstvo boli vystavené nálezy o nezhode. Najviac nedostatkov bolo zistených pri obchodnej úprave a pri posúdení minimálnych požiadaviek.

Tematická kontrola obchodnej kvality plodov kivi

Inšpektori vykonali kontroly zhody predávaných plodov kivi na všetkých stupňoch obchodu. V termíne od 1.11. do 30.11. 2010 bolo celkovo vykonaných 221 kontrol. Prekontrolovaných bolo 504 dávok o hmotnosti 28 111,11 kg, z čoho 466 dávok s hmotnosťou 27 572,2 kg bolo v zhode s obchodnou normou, 38 dávok s hmotnosťou 538,91 kg nebolo v zhode s obchodnou normou. Na toto množstvo boli vystavené nálezy o nezhode. Najviac nedostatkov bolo zistených pri kontrole veľkosti. Požiadavky na minimálnu veľkosť nespĺnilo 155, 9 kg a nedostatky v označení boli zistené u 31,3 kg kivi.

Celkové porovnanie počtu kontrol

Tabuľka č. 19

Subjekt	2004	2005	2006	2007	2008	2009	2010	Index 2010/09
Prvovýroba	275	154	175	131	148	124	94	75,8
Veľkoobchod	670	382	529	351	470	395	469	118,7
Maloobchod	1 814	1 154	2 860	2 275	2 572	2 521	2 932	116,3
Iné	-	-	152	373	467	120	103	85,8
Spolu	2 759	1 690	3 716	3 130	3 657	3 160	3 598	113,9

Prameň: ŠVPS SR

Celkové porovnanie počtu kontrol na mieste

Tabuľka č. 20

Subjekt	2004	2005	2006	2007	2008	2009	2010	Index 2010/09
Prvovýroba	383	375	338	260	363	314	206	65,6
Veľkoobchod	1 478	1 318	1 792	1 481	1 685	1 614	1 763	109,2
Maloobchod	4 580	4 636	12 496	11 802	13 079	13 070	13 905	106,4
Iné	-	-	374	368	1 063	346	201	58,1
Spolu	6 441	6 329	15 000	13 911	16 190	15 344	16 075	104,8

Prameň: ŠVPS SR

Počet a percento nevyhovujúcich vzoriek hodnotenia na mieste

Tabuľka č. 21

Subjekt	2006	2007	2008	2009	2010
Prvovýroba	10 / 2,9	6 / 2,3	4 / 1,1	9 / 2,9	0 / 0
Veľkoobchod	174 / 9,7	92 / 6,2	75 / 4,4	83 / 5,1	54 / 3,1
Maloobchod	1 650 / 13,2	1 200 / 10,2	1 327 / 10,1	1 122 / 8,6	1 181 / 8,5
Iné	35 / 9,3	2 / 0,5	7 / 0,6	3 / 0,9	3 / 1,5
Spolu	1 869 / 12,5	1 300 / 9,3	1 413 / 8,7	1 217 / 7,9	1 238 / 7,7

Prameň: ŠVPS SR

V roku 2010 prišlo k nárastu počtu kontrol oproti roku 2009 o 438 kontrol. Počet kontrol zhody bol oproti roku 2009 vyšší o 731. Na jednu kontrolu vychádza v priemere 4,4 hodnotení na mieste. Počet nevyhovujúcich vzoriek bol 1 238, čo predstavuje 7,7 % porušenie. Nálezy o nezhode boli vydané na 77 534,10 kg, čo je zníženie oproti roku 2009, keď boli nálezy o nezhode vydané na 209 091,21 kg.

2.4.2. Kontrola zdravotnej bezpečnosti čerstvého ovocia, zeleniny

Štátna veterinárna a potravinová správa vykonáva kontrolu zdravotnej neškodnosti surovín a potravín rastlinného pôvodu v zmysle Zákona č. 152/95 o potravinách v znení neskorších predpisov a Nariadení Rady (ES) č. 178/2002, č. 852/2004 a č. 882/8004.

Kontrola čerstvého ovocia, zeleniny a zemiakov

V roku 2010 bolo v laboratóriách ŠVPÚ analyzovaných spolu 797 vzoriek čerstvého ovocia a zeleniny. Z toho nevyhovujúcich bolo 20 vzoriek, čo je 2,5 %. Oproti roku 2009, kedy bolo hodnotených 989 vzoriek a z toho bolo nevyhovujúcich 19 (1,9 %), to predstavuje zhoršenie kvality hodnoteného ovocia, zeleniny a zemiakov o 0,6 %. Priamo od pestovateľov ovocia a zeleniny bolo odobratých 264 vzoriek, z nich bolo 5 nevyhovujúcich. V obchodnej sieti sa odobralo spolu 505 vzoriek, z toho 127 bolo domácej produkcie, 273 pochádzalo z ostatných krajín Spoločenstva a 105 z tretích krajín. Nevyhovujúcich bolo 6 vzoriek domácich, 4 z krajín EÚ a 4 z tretích krajín. Medzi najzávažnejšie nedostatky zistené pri kontrole čerstvého ovocia, zeleniny a zemiakov patrilo prekročenie limitu rezíduí pesticídov a dusičnanov. Prekročený obsah dusičnanov bol zistený v kapuste hlávkovej, cvikle, petržlene a mrkve z domácej produkcie. V dvoch vzorkách- petržlen SR a mrkva Poľsko – bolo zistené prekročenie obsahu kadmia.

Rezíduá pesticídov boli zistené v 8 vzorkách: v 3 vzorkách hrozna z Indie- chlormeqat, v broskyniach z Egypta- fenpropathrin, v hrozne z Bosny- Hercegoviny bol zistený folpet a v tureckých citrónoch biphenyl. V domácej kapuste vo dvoch vzorkách bol zistený dimetmorph.

Senzoricky bola hodnotená ako nevyhovujúca 1 vzorka zemiakov pre výskyt zelených plodov a suchej hniloby.

Ako podnet bola riešená kvalita kalerábu, mal zmenené senzorické vlastnosti- cudziu chuť i vôňu.

Kontrola spracovaného ovocia a zeleniny

Analyzovaných bolo 1 139 vzoriek spracovaného ovocia a zeleniny. Z toho 58 nevyhovelo požiadavkám platných predpisov, čo predstavuje 5,1 %. V týchto komoditách nastalo mierne zlepšenie kvality oproti roku 2009, kedy bolo odobratých 1 151 vzoriek a z toho bolo nevyhovujúcich 61 - čo je 5,9 %.

Z 1 139 odobratých vzoriek bolo 248 vzoriek odobratých vo výrobe. V obchodnej sieti bolo odobratých 826 vzoriek, z toho 182 domácej produkcie, 305 z ostatných členských štátov a 339 z tretích krajín. Pri importných kontrolách z tretích krajín bolo neuvolnených do colného režimu voľný obeh- 5 zásielok fig z Turecka pre zvýšený obsah aflatoxínov a 1 zásielka sušených sliviek z Argentíny pre vysoký obsah konzervačnej látky kyseliny sorbovej.

Aditívne látky boli zistené v rôznych zmesiach sušeného ovocia a suchých škrupinových plodov- nepovolené farbivá, konzervačné látky a sladidlá. Aj v sterilizovanej zelenine a ovocí bol zistený obsah aditívnych látok- jahodový kompót z Číny s nepovoleným farbivom Allura

červená, Sterilizované patizóny a Party mix- zmes sterilizovanej zeleniny z Maďarska obsahovali konzervačné látky , ktoré sú v sterilizovaných výrobkoch neprípustné.

Najvýraznejším nedostatkom bol obsah kyseliny mravčej v kvasenej kapuste deklarovanej „bez konzervačných látok“. Jednalo sa o výrobok domácej produkcie a zistené boli vysoké koncentrácie kyseliny mravčej, ktorej používanie je v potravinách zakázané.

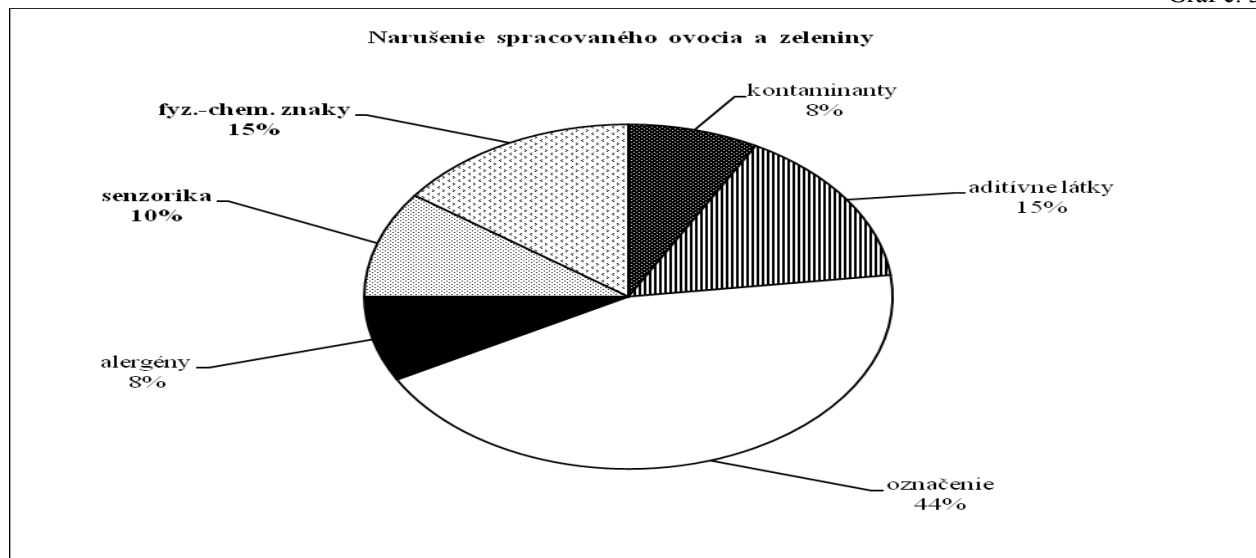
Častým nedostatkom bolo označenie výrobkov, ktoré bolo zistené v 27 prípadoch. Chýbalo označenie SO₂, v blízkosti názvu nebol uvedený údaj“ s cukrom a sladidlom“, v zložení neboli uvedené farbivá, konzervačné látky alebo sladidlá, ktoré boli zistené počas analýz- napr. zmes presladeného ovocia- Fruit mix a Ananásový mls z Poľska a Ovocná zmes EU nemali v zložení uvedené farbivo, analýzou bolo zistené použitie syntetického farbiva Ponceau 4R.

U sterilizovaných a sušených výrobkoch chýbal údaj o technologickej úprave. Mix presladeného ovocia z Talianska mal názov nevystihujúci podstatu- jednalo sa o presladenú citrusovú kôru.

Sušené brusnice pôvodom z USA v skutočnosti neboli sušené, keďže v zložení bol uvedený cukor, ktorý je neprípustný v sušenom ovocí. Presladená pomarančová kôra mala deklarovaný obsah kyseliny citrónovej, v skutočnosti bola zistená konzervačná látka kyselina sorbová. V zmesiach sušeného ovocia a orechov nebol v zložení uvedený percentuálny podiel jednotlivých zložiek- sušeného ovocia a orechov, hoci tieto zložky boli uvedené v názve výrobkov.

Senzorické nedostatky boli zistené v šiestich vzorkách. Nakladaná čalamáda a sterilizované feferónky mali netypickú chuť po narušenej surovine, dvoje hrozienka mali potuchnutú vôňu a chuť, po zoxidovanom tuku, mandarínky v mierne sladkom náleve z Číny boli rozvarené a Globex feferónky v náleve z Maďarska boli vyrobené z nahnitej, poškodenej suroviny.

Porušenie fyzikálno-chemických ukazovateľov bolo zistené v deviatich prípadoch. V marhuľovom džeme Del Pietro z Číny a Tesco ríbezl'ovom džeme z Poľska nebola dodržaná predpísaná refraktometrická sušina a sušených slivkách bola nameraná nižšia refraktometrická sušina ako bolo deklarované na obale. Balená kvasená kapusta domácej produkcie mala nižší pevný podiel a sterilizované uhorky z Maďarska nespĺňali deklarovanú veľkosť plodov.



Prameň: ŠVPS

2.5 Ceny ovocia

Podľa údajov PPA-ATIS, vývoj priemernej ročnej ceny výrobcov jabĺk od roku 2008 do roku 2010 pri odrode Golden Delicious klesal. Nerovnomerný vývoj bol zaznamenaný u cien odrody Idared, kde po poklese ceny v roku 2009, nastal v roku 2010 jej nárast.

Priemerné ceny jabĺk od výrobcov (€/kg)

Tabuľka č. 22

Odroda	2008	2009	2010	Index 2010/09
Golden Delicious >70 mm	0,61	0,46	0,44	95,6
Idared > 70 mm	0,59	0,31	0,37	119,4

Prameň: PPA ATIS

Priemerné veľkoobchodné ceny jabĺk z domácej produkcie(€/kg)

Tabuľka č. 23

Odroda	2008	2009	2010	Index 2010/09
Golden Delicious >70	0,70	0,63	0,68	107,9
Idared > 70 mm	0,53	0,60	0,62	103,3

Prameň: PPA ATIS

Priemerné veľkoobchodné ceny jabĺk z dovozu (€/kg)

Tabuľka č. 24

Odroda	2008	2009	2010	Index 2010/09
Golden Delicious >70	0,95	0,64	0,68	106,3
Idared > 70 mm	0,89	0,59	0,57	96,6

Prameň: PPA ATIS

V roku 2010 sa veľkoobchodná cena odrody Golden Delicious z dovozu vyrovnala cene z domácej produkcie, cena odrody Idared z dovozu bola o 8,0 % nižšia.

Ceny výrobcov ovocia v poľnohospodárstve v roku 2010 (€/t)

Tabuľka č. 25

Druh ovocia	I.	II.	III.	IV.	V.	VI.	VII.	VIII.	IX.	X.	XI.	XII.	Priemer roka
Jablká stolové	330,00	335,18	325,00	334,31	310,00	0,00	343,42	418,33	434,00	406,29	431,19	395,57	393,87
Hrušky	0,00	0,00	0,00	0,00	0,00	0,00	0,00	358,49	465,00	471,35	628,00	0,00	449,17
Broskyne	0,00	0,00	0,00	0,00	0,00	0,00	686,42	617,86	604,20	0,00	0,00	0,00	632,48
Marhule	0,00	0,00	0,00	0,00	0,00	1 119,50	940,57	750,00	0,00	0,00	0,00	0,00	855,21
Slivky	0,00	0,00	0,00	0,00	0,00	0,00	700,00	455,60	435,80	390,03	0,00	0,00	451,39
Čerešne	0,00	0,00	0,00	0,00	1 340,34	970,00	0,00	0,00	0,00	0,00	0,00	0,00	985,02
Višne	0,00	0,00	0,00	0,00	0,00	760,00	830,00	0,00	0,00	0,00	0,00	0,00	828,10
Ríbezle červené	0,00	0,00	0,00	0,00	0,00	875,32	766,38	694,68	0,00	0,00	0,00	0,00	758,70
Stolové hrozno	0,00	0,00	0,00	0,00	0,00	0,00	0,00	501,06	560,00	600,00	0,00	0,00	587,17
Jahody záhradné	0,00	0,00	0,00	0,00	0,00	1 194,25	990,00	0,00	0,00	0,00	0,00	0,00	1 190,27

Prameň: ŠÚ SR

0 - neuskutočený pohyb

Priemerné ročné ceny výrobcov ovocia v poľnohospodárstve (Sk/t, €/t)

Tabuľka č. 26

Druh ovocia	2006 (Sk/t)	2007 (Sk/t)	2008 (Sk/t)	2008 (€/t)	2009 (€/t)	2010 (€/t)
Jablká stolové	10 180	11 083	11 413	378,84	338,76	393,87
Hrušky	11 530	11 583	11 045	366,63	372,30	449,17
Broskyne	19 466	18 991	19 408	644,23	558,71	632,48
Marhule	18 952	19 840	20 955	695,58	688,70	855,21
Slivky	13 896	14 361	14 165	470,19	336,36	451,39
Čerešne	29 922	31 831	34 698	1 151,76	1 030,49	985,02
Višne	21 386	20 441	23 147	768,34	773,99	828,10
Ríbezle červené	18 227	18 877	19 889	660,19	689,09	758,70
Orechy vlašské	31 613	35 035	36 445	1 209,75	-	-
Stolové hrozno	17 655	17 124	17 273	573,36	540,07	587,17
Jahody záhradné	28 430	33 212	31 589	1 048,56	1 052,15	1 190,27

0 - neuskutočený pohyb

Prameň: ŠÚ SR

Podľa údajov ŠÚ SR s výnimkou ceny čerešní, ktorá klesla medziročne o 4,4 %, zvýšili sa ceny výrobcov všetkých ostatných druhov ovocia. Najvýraznejšie vzrástla cena sliviek (+34,2 %), marhúl (+24,2 %), hrušiek (+30,6 %) a jablák (+16,3 %).

2.6 Zahraničný obchod SR s ovocím

2.6.1 Zahraničný obchod SR so všetkými krajinami spolu

Bilancia zahraničného obchodu SR s ovocím

(CS 0801 – 0806, 0808 – 0813)

Tabuľka č. 27

Rok	Údaje v tonách			Údaje v tis €		
	Export	Import	Rozdiel ⁵	Export	Import	Saldo ⁴
2000	14 383	161 464	-147 081	9 666	95 247	-85 581
2001	29 343	160 109	-130 766	17 348	112 258	-94 911
2002	14 712	168 451	-153 739	14 974	118 908	-103 934
2003	18 065	173 070	-155 007	20 560	114 410	-93 850
2004	26 534	219 554	-193 020	49 955	160 315	-110 360
2005	54 633	219 806	-165 173	78 930	194 473	-115 542
2006	68 977	229 055	-160 078	88 981	203 236	-114 256
2007	62 525	285 722	-223 197	71 025	219 709	-148 684
2008	75 758	264 304	-188 546	78 430	221 002	-142 571
2009	51 534	255 293	-203 759	57 371	194 548	-137 177
2010	49 301	251 247	-201 946	50 075	197 595	-147 520

Prameň: Colné riaditeľstvo SR, ŠÚ SR k 24.3.2011

V roku 2010 tretí rok za sebou zaznamenal dovoz ovocia pokles. Doviezlo sa 251 247 t, čo je menej oproti roku 2009 o 1,6 %. V dovoze dominovalo citrusové ovocie (27,2 %), banány (24,0 %) a jablká s hruškami (23,7 %).

Najvýznamnejším dovozcom bolo Taliansko (12,8 % z celkového dovozu čerstvého ovocia). Podiel 38,2 % dovozu ovocia z tejto krajiny tvorili jablká a hrušky (z toho 93,2 % tvorili jablká).

Druhým významným dovozcom (93 %) bolo Španielsko, najväčšou položkou bolo citrusové ovocie (78,4 %). Treťou krajinou bolo Nemecko (10,4 %), najvýraznejšie sa na dovoze ovocia z tejto krajiny podieľali jablká a hrušky (32,0 %), z toho jablká tvorili 94,7 %, nasledovalo citrusové ovocie (21,8 %) a banány (10,5 %).

Celkový dovoz vybraných druhov ovocia na Slovensko (t)

Tabuľka č. 28

Položka colného sadzobníka ¹	Ovocný druh ²	2006	2007	2008	2009	2010
08023100+3200	Orechy vlašské	1 307	4 399	1 153	1 126	961
0803 00	Banány	50 223	58 951	78 224	71 196	60 189
0805 10	Pomaranče	31 865	27 728	27 756	25 626	22 462
0805 20	Mandarínky	25 203	37 800	27 630	25 564	27 607
0805 50	Citróny	10 583	10 847	10 613	10 911	11 644
0805 40	Grapefruity	5 445	6 294	5 882	5 431	5 626
0806 10 10	Hrozno stolové	11 358	14 653	18 273	16 479	15 035
0808 10	Jablká	37 615	58 308	44 824	41 014	54 772
0808 20	Hrušky, dule	3 797	4 853	5 426	5 035	4 850
0809 30	Broskyne, nektárinky	7 600	11 961	11 112	13 452	12 286
0809 10	Marhule	2 277	816	905	651	673
0809 40	Slivky, trnky	914	1 342	1 416	1 034	1 439
0809 20	Čerešne, višne	580	177	273	553	193
0810 10	Jahody	872	1 499	4 207	7 536	3 545
0810 20	Maliny, moruše	22	159	61	233	108
0810 30	Egreše, ríbezle	281	-	-	-	-
0810 40	Brusnice, čučoriedky	11	100	28	66	43
0811	Ovocie a orechy varené vo vode, v pare, mraz	2 941	1 735	878	729	706
0812	Ovocie a orechy dočasne konzervované	63	207	495	61	78
0813	Sušené ovocie	4 300	6 936	4 392	2 762	2 109
2006	Ovocie konzervované cukrom	197	395	600	321	664
2007	Džemy, ovocné želé, lekváry, pyrė, varené	6 327	8 103	8 385	8 207	8 675
2008	Ovocie a orechy inak uprav., alebo konzervované	19 273	23 864	26 226	68 250	19 857
2008 30 55+75	Konzervované mandarínky	1 155	1 707	889	919	857
2009	Ovocné šťavy bez hroz. muštu	33 920	167 700	39 302	40 617	42 286

Prameň: Colné riaditeľstvo SR, ŠÚ SR, MPRV SR k 24.3.2011

Podobne ako dovoz, aj vývoz ovocia po tretí rok klesol. Vyviezli sme 49 301 t, čo je medziročný pokles o 4,3 %. V najväčšej miere sa vyviezli jablká s hruškami (42,8 % vývozu ovocia), jablká tvorili v tejto skupine 98,0 %. Ostatnú časť vývozu tvoril hlavne reexport – banány 20,8 % a citrusové ovocie 15,0 %.

Vývoz nášho ovocia smeroval prevažne do Českej republiky (48,3 % celkového vývozu čerstvého ovocia). Hlavným artiklom boli jablká a hrušky (56,7 %), z toho 97,0 % jablká. Do Maďarska sme vyviezli 24,8 % z vývozu ovocia, objem tvoril hlavne reexport: 33,8 % banány a 33,6 % citrusové plody.

Čo sa týka dovozu jednotlivých druhov ovocia, v roku 2010 najvyšší nárast objemu (+106,9 %) dosiahlo ovocie konzervované cukrom. Výraznejšie vzrástol dovoz sliviek (+33,2 %), jablák (+33,5 %) a dočasne konzervovaného ovocia (+27,9 %). Dovoz čerešní a višní prudko klesol (-65,1 %), taktiež sa znížil dovoz malín, moruší a jahôd (cca – 53 %).

Celkový vývoz vybraných druhov ovocia zo SR (t)

Tabuľka č. 29

Položka colného sadzovníka	Ovocný druh	2006	2007	2008	2009	2010
08023100+3200	Orechy vlašské	999	732	2 854	836	707
0803 00	Banány	8 644	10 653	23 493	12 929	10 255
0805 10	Pomaranče	12 912	4 057	4 082	3 040	1 373
0805 20	Mandarínky	3 952	3 829	4 440	3 944	3 893
0805 50	Citróny	1 932	1 602	3 549	1 813	1 921
0805 40	Grapefruity	736	335	599	583	196
0806 10 10	Hrozno stolové	2 876	1 683	2 297	1 618	1 118
0808 10	Jablká	17 579	24 548	20 049	14 628	20 705
0808 20	Hrušky, dule	865	1 003	892	906	406
0809 30	Broskyne, nektárinky	3 028	1 687	1 880	1 599	1 487
0809 10	Marhule	192	81	26	32	69
0809 40	Slivky, trnky	408	727	2 024	438	955
0809 20	Čerešne, višne	203	246	431	260	447
0810 10	Jahody	81	158	61	42	30
0810 40	Brusnice, čučoriedky	417	0	46	0	-
0810 20	Maliny, moruše	26	22	3	0	-
0810 30	Egreše, ríbezle	-	-	-	-	-
0811	Ovocie a orechy varené vo vode, v pare, mraz.	1 990	917	249	581	47
0812	Ovocie a orechy dočasne konzervované	-	-	0,1	0	0
0813	Sušené ovocie	5 422	3 564	3 148	3 342	1 854
2006	Ovocie konzervované cukrom	0	8 730	84	37	23
2007	Džemy, ovocné želé, lekváry, pyré, varené	1 216	1 709	1 085	689	1 100
2008	Ovocie a orechy inak uprav., alebo konzervované	5 875	9 016	8 471	7 942	10 861
2008 30 55+75	Konzervované mandarínky	61	22	124	164	85
2009	Ovocné šťavy bez hroz. muštu	7 984	6 547	10 450	13 497	11 783

Prameň: Colné riaditeľstvo SR, ŠÚ SR MPRV SR k 24.3.2011

Viac ako dvojnásobne sa zvýšil vývoz marhúľ a sliviek. Výrazne (+71,9 %) vzrástol vývoz čerešní a višní, džemov (+59,7 %), jablák (+41,5 %) a ovocia a orechov konzervovaných (+36,8 %).

Naopak, ovocie parené a mrazené sa vyviezlo v oveľa nižšom objeme ako vlani (-91,9 %). Klesol vývoz grapefruitov (-66,4 %), hrušiek (-55,2 %), pomarančov (-54,8 %), konzervovaných mandarínok (-48,2 %) a v rozmedzí od 44,5 do 1,3 % klesol vývoz ďalšieho ovocia: sušeného, konzervovaného cukrom, hrozna, jahôd, banánov, štiav, broskýň, mandarínok a citrónov.

Bilancia zahraničného obchodu SR so spracovaným ovocím
(CS 2006, 2007, 2008, 2009, 1106 30)

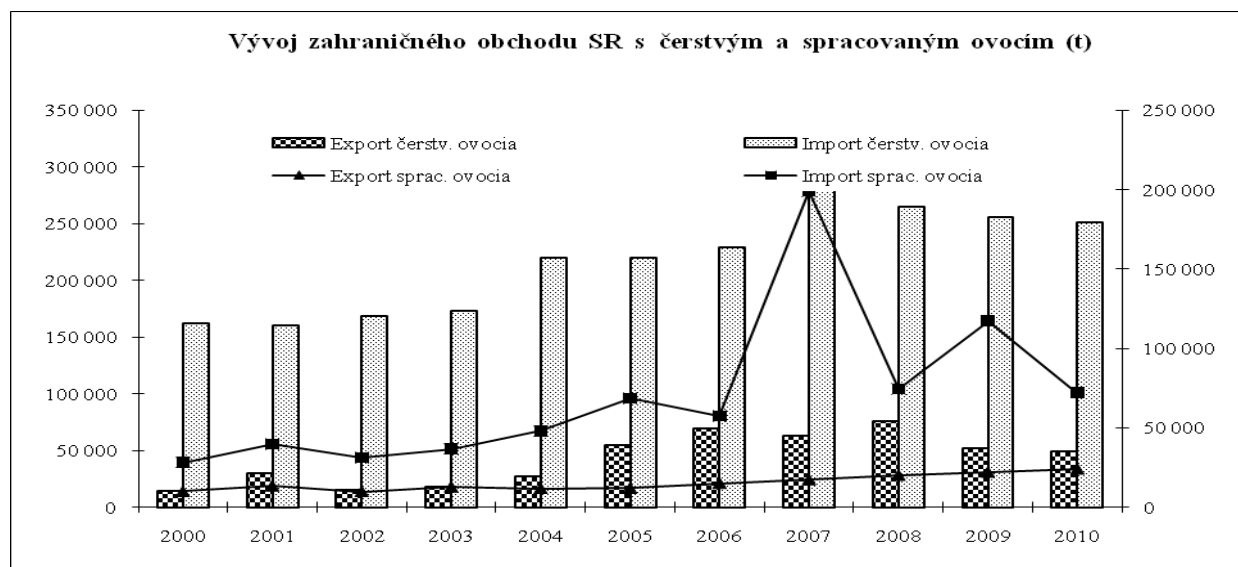
Tabuľka č. 30

Rok	Údaje v tonách			Údaje v tis. €		
	Export	Import	Rozdiel ⁶	Export	Import	Saldo
2000	9 886	28 157	-18 271	9 642	46 121	-36 479
2001	13 385	39 645	-26 260	9 039	39 782	-30 743
2002	9 823	31 169	-21 347	9 804	39 785	-29 981
2003	12 755	36 660	-23 905	10 655	40 814	-30 160
2004	11 817	47 924	-36 107	11 530	51 691	-40 161
2005	11 963	68 442	-56 479	14 607	62 656	-48 048
2006	15 000	57 508	-42 508	21 374	66 531	-45 157
2007	17 240	198 887	-181 647	32 277	70 720	-38 442
2008	20 090	74 522	-54 432	29 290	74 432	-45 142
*2008	20 090	74 522	-54 432	29 290	74 432	-45 142
2009	22 165	117 395	-95 230	26 530	66 805	-40 275
2010	24 079	72 061	-47 982	27 673	68 349	-40 676

Prameň: Colné riaditeľstvo SR, ŠÚ SR, MPRV SR k 24.3.2011

Dovoz spracovaného ovocia v roku 2010 v porovnaní s rokom 2009 klesol o 38,6 % na 72 061 t, kedy sa priblížil dovozu z roku 2008. Najväčší podiel na dovoze tejto komodity mali ovocné šťavy (59,4 %), ovocie a orechy inak upravené alebo konzervované (27,6 %) a džemy (12,0 %). Ovocné šťavy sme doviezli hlavne z Poľska (36,8 %), ovocie, orechy inak upravené alebo konzervované sa doviezlo hlavne z Kanady (20,1 %) a džemy z Českej republiky (47,9 %).

Graf č. 4



Prameň: Colné riaditeľstvo SR, ŠÚ SR k 24.3.2011

Vývoz spracovaného ovocia sa zvýšil o 8,6 % na 24 079 t. Šťavy tvorili podiel 50,2 %, a vyviezli sme ich hlavne do Českej republiky (48,0 %), Poľska (26,2 %) a Rumunska (10,7 %).

Ovocie a orechy inak upravené alebo konzervované mali na vývoze spracovaného ovocia podiel 45,1 %. Vывiezli sme ho do Českej republiky (49,4 %) a Nemecka (23,3 %).

2.6.2 Zahraničný obchod SR s krajinami EÚ

Bilancia zahraničného obchodu SR s ovocím v EÚ (CS 0801 – 0806, 0808 – 0813)

Tabuľka č. 31

Rok	Krajiny	Údaje v tonách			Údaje v tis. €		
		Odoslanie	Prijatie	Rozdiel	Odoslanie	Prijatie	Saldo
2003	EÚ-15	18 587	99 919	-81 332	21 280	57 231	-35 951
2004	EÚ-25	24 770	136 481	-111 711	48 035	74 679	-26 645
2005	EÚ-25	49 934	159 236	-109 302	76 133	107 084	-30 951
2006	EÚ-25	61 045	160 963	-99 918	84 735	111 621	-26 886
2007	EÚ-27	56 663	186 243	-129 580	67 584	126 468	-57 556
2008	EÚ-27	68 971	161 196	-92 225	74 141	124 671	-50 530
*2008	EÚ-27	68 971	161 196	-92 225	74 141	124 671	-50 530
2009	EÚ-27	49 681	163 543	-113 862	55 282	110 341	-55 059
2010	EÚ-27	47 025	172 759	-125 734	48 129	115 578	-67 449

Prameň: Colné riaditeľstvo SR, ŠÚ SR k 24.3.2011

Prijatie čerstvého ovocia z krajín EÚ-27 v roku 2009 medziročne vzrástlo o 5,6 % a z celkového dovozu ovocia tvorilo 68,8 %.

Objem ovocia odoslaného do krajín EÚ-27 klesol o 5,3 % a predstavoval 95,4 % z celkového vývozu ovocia.

Bilancia zahraničného obchodu SR so spracovaným ovocím v EÚ (CS 2006, 2007, 2008, 2009, 110630)

Tabuľka č. 32

Rok	Krajiny	Údaje v tonách			Údaje v tis. €		
		Odoslanie	Prijatie	Rozdiel	Odoslanie	Prijatie	Saldo
2003	EÚ-15	52	7 334	-7 282	369	9 416	-9 047
2004	EÚ-25	11 423	47 924	-36 501	10 904	51 488	-40 584
2005	EÚ-25	11 110	50 983	-39 873	13 170	36 049	-22 879
2006	EÚ-25	13 887	42 187	-28 300	19 305	43 526	-24 121
2007	EÚ-27	15 607	178 042	-162 435	29 526	45 716	-16 190
2008	EÚ-27	17 365	51 961	-34 596	26 589	49 737	-23 148
2009	EÚ-27	21 855	97 806	-75 951	26 128	46 584	-20 456
2010	EÚ-27	23 677	59 731	-36 054	27 041	50 834	-23 793

Prameň: Colné riaditeľstvo SR, ŠÚ SR k 24.3.2011

Prijatie spracovaného ovocia z krajín EÚ medziročne kleslo o 38,9 % a tvorilo 82,9 % celkového dovozu tejto komodity. Vývoz sa zvýšil o 8,3 % a predstavoval 98,3 % vývozu tejto komodity.

Prílohy

Produkcia ovocia v EÚ (mil. t)

EÚ	2002	2003	2004	2005	2006	2007	2008	2009	2010
EÚ 15	33,2	30,1	31,6	31,7	33,0	31,3	31,7	31,5	28,5
EÚ-12	6,2	7,5	6,5	5,4	5,4	3,4	6,3	5,6	4,5
EU-27	39,4	37,6	38,1	37,1	38,4	34,7	38,0	37,1	33,0

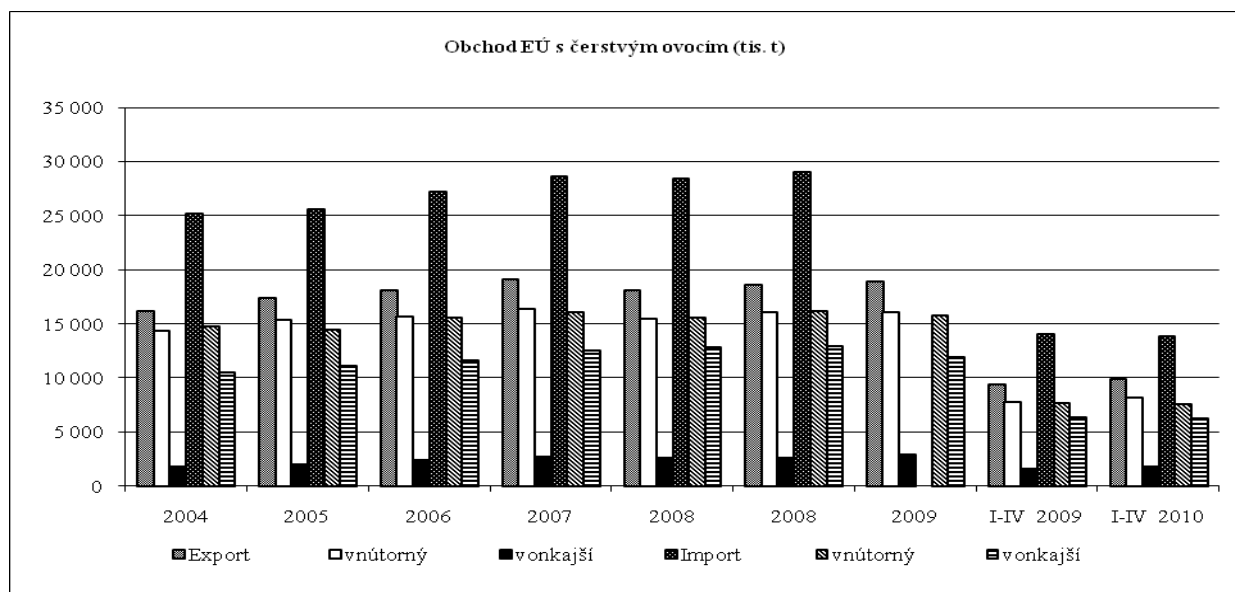
Prameň: Rynek owoców i warzyw, december 2010

Obchod EÚ s čerstvým ovocím (tis. t)

Ukazovateľ	2004	2005	2006	2007	2008	2009	I-IV 2009	I-IV 2010
Export	16 181	17 404	18 053	19 061	18 642	18 949	9 398	9 916
vnútorný	14 377	15 379	15 639	16 372	16 078	16 037	7 801	8 145
vonkajší	1 804	2 025	2 414	2 686	2 564	2 912	1 597	1 771
Hlavní exportéri								
Španielsko	5 086	4 802	5 172	5 212	5 005	5 250	2 840	2 524
Taliansko	2 019	2 366	2 261	2 382	2 306	2 298	874	919
Francúzsko	1 286	1 231	1 299	1 148	1 167	1 138	519	532
Import	25 197	25 565	27 159	28 587	29 058	27 706	14 023	13 805
vnútorný	14 740	14 422	15 527	16 081	16 170	15 809	7 684	7 591
vonkajší	10 457	11 143	11 632	12 506	12 888	11 897	6 339	6 214
Hlavní importéri								
Nemecko	4 344	4 655	4 310	4 327	4 231	4 246	1 957	1 990
Veľká Británia	1 209	1 350	1 348	1 362	1 187	1 134	536	547
Francúzsko	2 021	2 112	2 180	2 231	2 151	2 340	1 158	1 216

Prameň: Rynek owoców i warzyw, december 2010

Graf č. 5



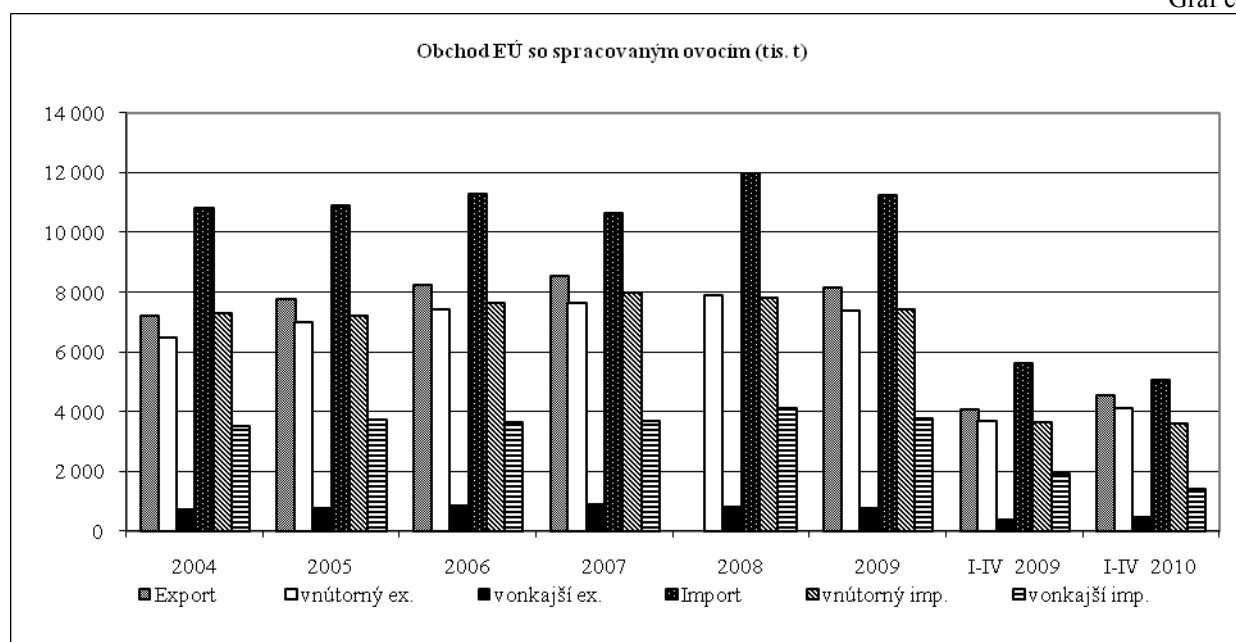
Prameň: Rynek owoców i warzyw, december 2010

Obchod EÚ so spracovaným ovocím (tis. t)

Ukazovateľ	2004	2005	2006	2007	2008	2009	I-IV 2009	I-IV 2010
Export	7 196	7 758	8 268	8 556	8 720	8 158	4 073	4 557
vnútorný	6 484	6 973	7 407	7 648	7 892	7 382	3 690	4 103
vonkajší	712	785	861	908	828	776	383	454
Import	10 825	10 924	11 287	10 651	11 969	11 243	5 616	5 064
vnútorný	7 288	7 199	7 639	7 974	7 837	7 441	3 660	3 626
vonkajší	3 537	3 725	3 648	3 677	4 132	3 802	1 956	1 438

Prameň: Rynek owoców i warzyw, december 2010

Graf č. 6



Prameň: Rynek owoców i warzyw, december 2010

Import vybraných výrobkov z ovocia do EÚ (tis. t)

Ukazovateľ	2004	2005	2006	2007	2008	2009	I-IV 2009	I-IV 2010
Jablková šťava	1 091	1 278	1 189	1 254	1 128	1 133	522	525
vnútorný import	811	880	847	835	845	868	381	4530
vonkajší import	280	398	342	419	283	265	141	95
Mrazené ovocie	852	911	968	1 061	1 024	959	477	528
vnútorný import	507	557	595	613	585	557	375	298
vonkajší import	345	354	373	448	439	402	202	230
Konzervy	2 426	2 529	2 776	3 036	2 799	2 561	1 269	1 210
vnútorný import	136	1 470	1 662	1 892	1 603	1 537	754	712
vonkajší import	1 061	1 059	1 114	1 144	1 196	1 024	515	498
Džemy a marmelády	337	373	402	488	449	403	206	200
vnútorný import	323	354	374	456	412	370	189	182
vonkajší import	15	19	28	32	37	33	17	18

Prameň: Rynek owoców i warzyw, december 2010

Produkcia jablák a hrušiek v krajinách EÚ (tis. t)

Krajina	2007	2008	2009	Odhad 2010	Index 10/09	2007	2008	2009	Odhad 2010	Index 10/09
Rakúsko	193	169	189	161	85,2	-	-	-	-	-
Belgicko	358	336	344	251	73,0	287	170	307	228	74,3
Bulharsko	60	56	56	56	100,0	3	3	3	3	100,0
Česká rep.	113	157	145	118	81,4	3	3	6	4	66,7
Dánsko	32	26	24	21	87,5	6	5	7	6	85,7
Francúzsko	1 676	1 528	1 651	1 579	95,6	221	157	202	174	86,1
Nemecko	1 070	1 047	1 071	865	80,8	56	38	52	40	76,9
Grécko	236	234	224	260	116,1	51	51	43	52	120,9
Maďarsko	203	583	514	488	94,9	12	40	40	36	90,0
Taliansko	2 196	2 164	2 237	2 143	95,8	922	759	858	672	78,3
Lotyšsko	31	34	13	12	92,3	1	1	0	0	-
Litva	40	74	74	45	60,8	-	-	-	-	-
Holandsko	396	376	402	340	84,6	255	172	301	267	88,7
Poľsko	1 100	3 200	2 600	1 730	66,5	31	40	90	40	44,4
Portugalsko	258	245	274	192	70,1	136	168	198	172	86,9
Rumunsko	287	459	379	376	99,2	21	53	24	19	79,2
*Slovensko	18	42	38	34	89,5	0,3	0,4	0,7	0,2	28,6
Slovinsko	61	60	56	51	91,1	-	-	-	-	-
Španielsko	599	528	470	501	106,6	495	476	429	439	102,3
Švédsko	16	18	18	20	111,1	2	1	2	1	50,0
Veľká Británia	196	2001	212	215	101,4	29	23	31	32	103,2

* produkcia v sadoch

Prameň: WAPA

Produkcia jabĺk a hrušiek vo vybraných krajinách južnej pologule (tis. t)

Krajina	2007	2008	2009	Odhad 2010	Index 10/09	2007	2008	2009	Odhad 2010	Index 10/09
Argentína	1 047	980	933	800	85,7	739	723	895	770	86,0
Austrália	270	265	295	274	92,9	135	130	129	104	80,6
Brazília	993	983	1 053	1 133	107,6	-	-	-	-	-
Čile	1 686	1 676	1 614	1 700	105,3	194	189	181	182	100,6
Nový Zéland	427	434	466	440	94,4	10	9	12	11	91,7
Južná Afrika	689	749	747	820	109,8	359	342	366	330	90,2

Prameň: WAPA

Výber z colného sadzovníka EÚ platný pre rok 2011

Položka CS	Názov tovaru	Zmluvné colné sadzby (%)
	Vlašské orechy	
0802 31 00	Nevylúpané	4
0802 32 00	Vylúpané	3,2
0803 00	Banány (vrátane plantajnov)	
	Čerstvé	
0803 00 11	Plantajn	16
0803 00 90	Ostatné	143 €/1 000kg/net
0805	Citrusové plody čerstvé alebo sušené	
0805 10	Pomaranče	
0805 10 20	- sladké, čerstvé	(⁴)
0805 10 80	- ostatné	(¹)
0805 20	Mandarínky	(²)
0805 50	Citróny	
0805 50 10	- citróny	(²)
0805 50 90	- limety	12,8
0805 40	Grapefruity	(³)
0806	Hrozno čerstvé a sušené	
0806 10	Čerstvé	
0806 10 10	Stolové hrozno	(²)
08061010-1097	Ostatné	(⁴)
0806 20	Sušené	2,4
0808	Jablká, hrušky a dule	
0808 10 10	Jablká muštové od 16.9. do 15.12.	7,2 MIN 0,36 €/1 000kg/net
0808 10 80	Ostatné	(²)
0808 20	Hrušky a dule	
0808 20 10	Hrušky na výrobu muštov od 1.8 do 31.12.	(²) 7,2 MIN 0,36 €/1 000kg/net
0808 20 50	Ostatné	(¹)
0808 20 90	Dule	7,2

pokračovanie prílohy č. 2

Položka CS	Názov tovaru	Zmluvné colné sadzby (%)
0809 10	Marhule	(¹)
0809 20	Čerešne, višne	
08092005	Višne	(¹)
08092095	Ostatné	(¹)
0809 30	Broskyne vrátane nektariniek	(¹)
0809 40	Slivky a trnky	
08094005	Slivky	(¹)
08094090	Trnky	12
0810	Ostatné ovocie čerstvé	
0810 10	Jahody	(²)
0810 20	Maliny, moruše, ostružiny a ostružinové maliny	
8102010	Maliny	8,8
8102090	Ostatné	9,6
0810 30	Čierne, biele a červené ríbezle a egreše	
	-ríbezle	8,8
	-ostatné	9,6
0810 40	Brusnice, čučoriedky	
	- brusnice	bez cla
	-plody druhu <i>Vaccinium myrtillu</i>	3,2
	-plody druhu <i>Vaccinium macrocarpon</i> a <i>Vaccinium corymbosum</i>	3,2
	Ostatné	9,6
0810 50	Kiwi²²	(³)

Prameň: Colný sadzobník pre rok 2010: Nariadenie Komisie (ES) č. 861/2010

- (1) — Od 1. januára do 31. marca: 16.
— Od 1. apríla do 15. októbra: 12.
— Od 16. októbra do 31. decembra: 16.
- (2) Pozri prílohu 2.
- (3) — Od 1. januára do 30. apríla: 1,5.
— Od 1. mája do 31. októbra: 2,4.
— — Od 1. novembra do 31. decembra: 1,5.
- (4) — Od 1. januára do 14. júla: 14,4.
— Od 15. júla do 31. októbra: 17,6.
— — Od 1. novembra do 31. decembra: 14,4._
- (5) Colná kvóta WTO: pozri prílohu 7.
- (6) Pozri prílohu 2

Prehľad právnych predpisov vypracovaných Ministerstvom pôdohospodárstva SR uverejnených v Zbierke zákonov SR za rok 2010 k 31.12.2010

- **79/2010 Z. z.** - Nariadenie vlády Slovenskej republiky, ktorým sa mení a dopĺňa nariadenie vlády Slovenskej republiky č. 493/2008 Z. z., ktorým sa ustanovuje výpočet výdavkov orgánov úradnej kontroly potravín a orgánov štátnej správy vo veterinárnej oblasti
- **80/2009 Z. z.** - Nariadenie vlády Slovenskej republiky, ktorým sa mení a dopĺňa nariadenie vlády Slovenskej republiky č. 199/2005 Z. z. o ochranných opatreniach proti zavlečeniu a rozširovaniu organizmov škodlivých pre rastliny alebo rastlinné produkty v znení neskorších predpisov
- **96/2010 Z. z.** - Nariadenie vlády Slovenskej republiky, ktorým sa mení a dopĺňa nariadenie vlády Slovenskej republiky č. 373/2008 Z. z., ktorým sa ustanovujú požiadavky na uvádzanie prípravkov na ochranu rastlín na trh v znení neskorších predpisov
- **127/2010 Z. z.** - Nariadenie vlády Slovenskej republiky, ktorým sa mení a dopĺňa nariadenie vlády Slovenskej republiky č. 20/2009 Z. z. o podmienkach poskytovania podpory v poľnohospodárstve formou priamych platieb v znení neskorších predpisov
- **128/2010 Z. z.** - Nariadenie vlády Slovenskej republiky, ktorým sa mení a dopĺňa nariadenie vlády Slovenskej republiky č. 499/2008 Z. z. o podmienkach poskytovania podpory podľa programu rozvoja vidieka v znení nariadenia vlády Slovenskej republiky č. 121/2009 Z. z.
- **155/2010 Z. z.** - Nariadenie vlády Slovenskej republiky, ktorým sa ustanovujú požiadavky na uvádzanie množiteľského materiálu ovocných drevín a ovocných drevín určených na výrobu ovocia na trh
- **233/2010 Z. z.** - Nariadenie vlády Slovenskej republiky, ktorým sa mení a dopĺňa nariadenie vlády Slovenskej republiky č. 373/2008 Z. z., ktorým sa ustanovujú požiadavky na uvádzanie prípravkov na ochranu rastlín na trh v znení neskorších predpisov
- 267/2010 Z. z.** - Zákon o poskytovaní dotácie na kompenzáciu strát spôsobených nepriaznivou poveternostnou udalosťou, ktorú možno prirovnať k prírodnej katastrofe, prírodnou katastrofou alebo mimoriadnou udalosťou
- 271/2010 Z. z.** - Nariadenie vlády Slovenskej republiky, ktorým sa mení nariadenie vlády Slovenskej republiky č. 264/2009 Z. z. o podporných opatreniach v pôdohospodárstve v znení neskorších predpisov
- 272/2010 Z. z.** - Nariadenie vlády Slovenskej republiky, ktorým sa mení a dopĺňa nariadenie vlády Slovenskej republiky č. 373/2008 Z. z., ktorým sa ustanovujú požiadavky na uvádzanie prípravkov na ochranu rastlín na trh v znení neskorších predpisov
- 365/2010 Z. z.** - Nariadenie vlády Slovenskej republiky, ktorým sa mení a dopĺňa nariadenie vlády Slovenskej republiky č. 373/2008 Z. z., ktorým sa ustanovujú požiadavky na uvádzanie prípravkov na ochranu rastlín na trh v znení neskorších predpisov

417/2010 Z. z. - Nariadenie vlády Slovenskej republiky, ktorým sa mení a dopĺňa nariadenie vlády Slovenskej republiky č. 215/2009 Z. z., ktorým sa ustanovujú výnimky na registráciu druhov a odrôd pestovaných rastlín, ktorým hrozí genetická erózia, a pre uvádzanie množiteľského materiálu týchto druhov a odrôd na trh

487/2010 Z. z. - Nariadenie vlády Slovenskej republiky, ktorým sa mení a dopĺňa nariadenie vlády Slovenskej republiky č. 199/2005 Z. z. o ochranných opatreniach proti zavlečeniu a rozširovaniu organizmov škodlivých pre rastliny alebo rastlinné produkty v znení neskorších predpisov

488/2010 Z. z. - Nariadenie vlády Slovenskej republiky o podmienkach poskytovania podpory v poľnohospodárstve formou priamych platieb

489/2010 Z. z. - Nariadenie vlády Slovenskej republiky, ktorým sa mení a dopĺňa nariadenie vlády Slovenskej republiky č. 50/2007 Z. z. o registrácii odrôd pestovaných rastlín v znení neskorších predpisov

520/2010 Z. z. - Nariadenie vlády Slovenskej republiky, ktorým sa mení a dopĺňa nariadenie vlády Slovenskej republiky č. 341/2009 Z. z. o poskytovaní pomoci na podporu spotreby ovocia a zeleniny pre deti v materských školách a pre žiakov v základných školách

530/2010 Z. z. - Nariadenie vlády Slovenskej republiky, ktorým sa mení a dopĺňa nariadenie vlády Slovenskej republiky č. 373/2008 Z. z., ktorým sa ustanovujú požiadavky na uvádzanie prípravkov na ochranu rastlín na trh v znení neskorších predpisov

Prehľad právnych predpisov vypracovaných Ministerstvom pôdohospodárstva a rozvoja vidieka SR uverejnených v Zbierke zákonov SR za rok 2011 k 15. 5. 2011

- **137/2011 z. z.**- Nariadenie vlády Slovenskej republiky, ktorým sa mení a dopĺňa nariadenie vlády Slovenskej republiky č. 373/2008 Z. z., ktorým sa ustanovujú požiadavky na uvádzanie prípravkov na ochranu rastlín na trh v znení neskorších predpisov

<p><u>Vydavateľ</u> MPRV SR Dobrovičova 12 812 66 Bratislava</p> <p>VÚEPP Trenčianska 55 824 80 Bratislava</p> <p>ISBN 978-80-8058-563-1</p>	<p>Autor Ing. Eva Meravá e-mail: eva.merava@vuepp.sk tel: 02/582 43 350</p>	<p>©Rozmnožovanie a využívanie informácií je možné len po písomnej dohode s autorom. Za úplnosť a správnosť uvádzaných informácií sa VÚEPP nezaručuje, ako aj nezodpovedá za škody vzniknuté na základe ich využívania.</p>
---	---	--