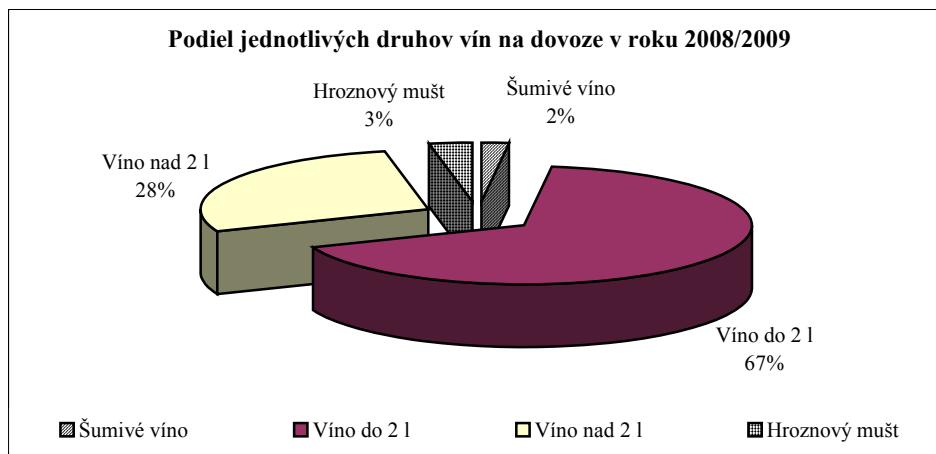




Výskumný ústav ekonomiky poľnohospodárstva a potravinárstva  
Ministerstvo pôdohospodárstva Slovenskej republiky

# Vinič hroznorodý, hroznové víno

Situačná a výhľadová správa k 31.7.2009



Bratislava,  
december 2009

**Autor:**

Ing. Viera ŠAJBIDOROVÁ

**Technická spolupráca:**

Miroslava MORÁROVÁ

**Zdroje informácií:**

- Ministerstvo pôdohospodárstva SR, Bratislava
- Výskumný ústav ekonomiky poľnohospodárstva potravinárstva, Bratislava
- Štatistický úrad SR, Bratislava
- Colné riaditeľstvo SR
- Ústredný kontrolný a skúšobný ústav poľnohospodársky, Bratislava
- Štátna veterinárna a potravinová správa SR
- Poľnohospodárska platobná agentúra
- Medzinárodný úrad pre vinič a víno OIV

*Autorka touto cestou ďakuje za spoluprácu všetkým uvedeným organizáciám a ich odborným pracovníkom.*

**Text neprešiel jazykovou korektúrou a za odbornosť zodpovedá autor.**

© VÚEPP Bratislava  
ISBN 978-80-8058-489-4

**Dielo a jeho časti je možné publikovať len s písomným súhlasom nositeľa autorského práva.**

## **Vinič hroznorodý, hroznové víno**

---

Vydal: Výskumný ústav ekonomiky poľnohospodárstva a potravinárstva v Bratislave a Ministerstvo pôdohospodárstva SR. Vydanie prvé. Náklad 30 výtlačkov. Rozsah 45 strán, 30 tabuliek, 4 grafy a 2 prílohy.

**ISBN 978-80-8058-489-4**

<b>OBSAH</b>	<b>strana</b>
<b>ÚVOD</b> .....	<b>1</b>
<b>SÚHRN</b> .....	<b>1</b>
<b>1. Regulačná a podporná politika trhu</b> .....	<b>1</b>
1.1. Legislatíva k tarifnej a štatistickej nomenklatúre a colnému sadzobníku.....	1
1.2. Spoločná organizácia trhu s vínom - legislatíva.....	2
1.3. Spoločná organizácia trhu s vínom – princípy a nástroje .....	2
1.4. Spoločná organizácia trhu s vínom – zabezpečenie v podmienkach SR .....	6
1.5. Podpory v rámci Programu rozvoja vidieka SR 2007-2013 .....	9
<b>2. Situácia na trhu v SR</b> .....	<b>13</b>
2.1. Pestovanie viniča hroznorodého.....	13
2.2. Spotreba vína.....	16
2.3. Bilancia zdrojov a spotreby vína.....	17
2.4. Preskúšanie, zatried'ovanie a kontrola vín.....	17
2.4.1. <i>Preskúšanie, zatried'ovanie vín</i> .....	17
2.4.2. <i>Kontrola vína</i> .....	25
2.5. Cenový vývoj hrozna a vína.....	26
2.6. Zahraničný obchod SR s hroznom a vínom.....	28
<b>3. Situácia na trhu v EÚ</b> .....	<b>31</b>
<b>4. Situácia na trhu vo svete</b> .....	<b>33</b>

## **PRÍLOHY**

## Skratky

<b>CCTIA</b>	Central Controlling and Testing Institute in Agriculture
<b>CR SR</b>	Colné riaditeľstvo Slovenskej republiky
<b>ČR</b>	Česká republika
<b>ČŠ</b>	Členské štáty
<b>EHS</b>	Európske hospodárske spoločenstvo
<b>EK</b>	Európska komisia
<b>EÚ</b>	Európska Únia
<b>ES</b>	Európske spoločenstvo
<b>EUR, €</b>	euro
<b>ha</b>	hektár
<b>hl</b>	hektoliter
<b>HACCP</b>	Hazard analysis and critical control point (Analýza nebezpečenstiev a kritické kontrolné body)
<b>HNM</b>	hodnotenie na mieste
<b>kg</b>	kilogram
<b>ks</b>	kus
<b>l</b>	liter
<b>mil.</b>	milión
<b>MP SR</b>	Ministerstvo pôdohospodárstva Slovenskej republiky
<b>OIV</b>	Organisation Internationale de la Vigne et du Vin (Medzinárodný úrad pre vinič a víno)
<b>PPA</b>	Pôdohospodárska platobná agentúra
<b>PPA-ATIS</b>	Pôdohospodárska platobná agentúra – Agrárne trhové informácie Slovenska
<b>PRV</b>	Plán rozvoja vidieka
<b>psr</b>	vyrobené vo vymedzených regiónoch
<b>Sk, SKK</b>	slovenská koruna
<b>ŠKČ</b>	štátne kontrolné číslo
<b>SOP</b>	Sektorový operačný program
<b>SOT</b>	Spoločná organizácia trhu
<b>ŠÚ SR</b>	Štatistický úrad Slovenskej republiky
<b>ŠVPS SR</b>	Štátna veterinárna a potravinová správa Slovenskej republiky
<b>ŠVPÚ</b>	Štátny veterinárny a potravinový ústav
<b>t</b>	tona
<b>tis.</b>	tisíc
<b>ÚKSUP</b>	Ústredný kontrolný a skúšobný ústav poľnohospodársky
<b>VDJ</b>	veľká dobytčia jednotka
<b>VO</b>	vinohradnícka oblasť
<b>VÚEPP</b>	Výskumný ústav ekonomiky poľnohospodárstva a potravinárstva
<b>Z. z.</b>	Zbierka zákonov

## Summary

In 2008, according to data of the Statistical Office of the Slovak Republic, the total acreage of vineyards was decreased by 181 hectares to 15 722 hectares in comparison with the previous year. Yielding vineyards covered 63,5 % of the total vineyards area. Its harvested area was decreased by 1 857 hectares to 9 650 hectares.

In 2008, in Slovakia it was cropped 51 617 tons of grapes, out of which 51 238 tons of must grapes (99,3 % of the total production). The grapes yield reached 5,35 tons per hectare. According to the SO SR estimation concerning production of agricultural crops as per 15 September 2009, it is expected to produce 49,0 thousand tons of grapes on the area of 9,8 thousand hectares of yielding vineyards, by the yield of 5,02 tons per hectare.

According to the registration of vineyards carried out by the Central Agricultural Control and Test Institute, the area of vineyards covered 20 625 hectares as per 31 July 2009.

It is estimated, that in 2008 the consumption of wine per inhabitant will be increased by 0,1 liter to 11,6 liters. In 2007, the total wine consumption reached 618,4 thousand hectoliters of wine (including vermouths).

As to the total foreign trade of Slovakia with dessert grapes, the Slovak Republic reached the negative trade balance. Import exceeded export by 16 938 tons and the value of negative trade balance represented -319 million SKK. The same situation was in the trade with must grapes, the Slovak Republic reached the negative trade balance of -43 million SKK, import exceeded export by 2 534 tons.

In the marketing year 2008/2009 (from 1 August 2008 to 31 July 2009), Slovakia reached the negative trade balance of foreign trade with wine in the value of -473 million SKK. It was imported 373,8 thousand hectoliters of wine and it was exported 93,6 thousand hectoliters of wine.

## Úvod

Predkladaná situačná a výhľadová správa nadväzuje na správu vydanú v decembri 2008 a je vypracovaná v súlade so schválenou metodikou pre spracovanie situačných a výhľadových správ.

Poskytuje údaje o plochách vinohradov, priemerných úrodách, spotrebe hrozna a vína a o cenách hrozna a vína. Informácie sú analýzou vinárskeho roku 2008/2009 (od 1.8.2008 do 31.7.2009). Správa uvádza informácie o situácii s vínom v EÚ a vo svete.

Situačná a výhľadová správa je k dispozícii vo Výskumnom ústave ekonomiky poľnohospodárstva a potravinárstva v Bratislave a na stránke internetu <http://www.vuepp.sk>.

## Súhrn

Podľa údajov ŠÚ SR v roku 2008 celková plocha vinohradov v porovnaní s rokom 2007 klesla o 181 ha na 15 722 ha, zberová plocha rodiacich vinohradov klesla o 1 857 ha na 9 650 ha. Z celkovej plochy vinohradov zaberajú rodiace vinohrady 63,5 %. Produkcia hrozna predstavovala v roku 2008 objem 51 617 ton pri hektárovej úrode 5,35 t/ha, z toho muštového hrozna sa urodilo 51 238 ton (99,3 % z celkovej produkcie). Podľa odhadu úrod poľnohospodárskych plodín ŠÚ SR k 15. 9. 2009 sa na 9 800 ha rodiacich vinohradov vyprodukuje 49 000 t hrozna pri hektárovej úrode 5,02 t/ha.

Podľa registrácie vinohradov vykonanej Ústredným kontrolným a skúšobným ústavom poľnohospodárskym bola k 31.7.2009 celková plocha vinohradov 20 625 ha.

Na rok 2008 sa odhaduje zvýšenie spotreby vína na jedného obyvateľa o 0,1 l na 11,6 l. V roku 2007 sa celkovo spotrebovalo 618,4 tis. hl vína (vrátane vermutov).

V zahraničnom obchode so stolovým hroznom vo vinárskom roku 2008/2009 má SR záporné saldo. Dovoz prevýšil vývoz o 16,9 tis. t, saldo predstavuje -10,61 mil. € (-319,6 mil. Sk). V obchode s muštovým hroznom má Slovenská republika saldo -1,42 mil. € (-42,9 mil. Sk), dovoz prevýšil vývoz o 2,5 tis. t.

V zahraničnom obchode s vínom vo vinárskom roku 2008/2009 má Slovensko saldo -15,72 mil. € (-473,6 mil. Sk). Doviezlo sa do SR 373,8 tis. hl vína a zo Slovenska sa vyviezlo 93,6 tis. hl vína.

## 1. Regulačná a podporná politika trhu

### 1.1. Legislatíva k tarifnej a štatistickej nomenklatúre a k colnému sadzobníku

Od 1. januára 2008 platí nariadenie Komisie (ES) č. 1214/2007 z 20. septembra 2007, ktorým sa mení a dopĺňa príloha I k nariadeniu Rady (EHS) č. 2658/87 o tarifnej a štatistickej nomenklatúre a o spoločnom colnom sadzobníku.

Od 1. januára 2009 platí nariadenie Komisie (ES) č. 1031/2008 z 19. septembra 2008, ktorým sa mení a dopĺňa príloha I k nariadeniu Rady (EHS) č. 2658/87 o colnej a štatistickej nomenklatúre a o Spoločnom colnom sadzobníku.

## 1.2. Spoločná organizácia trhu s vínom – legislatíva

- *Nariadenie Rady (ES) č. 1234/2007* o vytvorení spoločnej organizácie poľnohospodárskych trhov a o osobitných ustanoveniach pre určité poľnohospodárske výrobky (nariadenie o jednotnej spoločnej organizácii trhov) v znení nariadenia (ES) č. 491/2009.
- *Nariadenie Komisie (ES) č. 555/2008* z 27. júna 2008, ktorým sa ustanovujú podrobné pravidlá vykonávania nariadenia Rady (ES) č. 479/2008 o spoločnej organizácii trhu s vínom, pokiaľ ide o podporné programy, obchod s tretími krajinami, výrobný potenciál a kontroly vo vinárskom sektore v platnom znení.
- *Nariadenie Rady (EHS) č. 1601/91*, ktorým sa ustanovujú všeobecné pravidlá o definícii, popise a ponuke aromatizovaných vín, aromatizovaných nápojov na báze vína a aromatizovaných kokteíl z aromatizovaných vínnych produktov.
- *Nariadenie Rady (ES) č. 73/2009* z 19. januára 2009, ktorým sa ustanovujú spoločné pravidlá režimov priamej podpory pre poľnohospodárov v rámci spoločnej poľnohospodárskej politiky a ktorým sa ustanovujú niektoré režimy podpory pre poľnohospodárov, ktorým sa menia a dopĺňajú nariadenia (ES) č. 1290/2005, (ES) č. 247/2006, (ES) č. 378/2007 a ktorým sa zrušuje nariadenie (ES) č. 1782/2003.

### *Národná legislatíva*

- Zákon č. 182/2005 Z. z. o vinohradníctve a vinárstve v znení neskorších predpisov 283/2007.
- Nariadenie vlády SR č. 340/2008 Z. z. o podmienkach poskytovania podpory v rámci spoločnej organizácie trhu s vínom v znení neskorších predpisov.
- Nariadenie vlády SR č. 341/2008 Z. z. o podmienkach poskytovania podpory za trvalé ukončenie výsadby vinohradov v znení nariadenia vlády SR č. 339/2009 Z. z.
- Zákon č. 313/2009 Z. z. o vinohradníctve a vinárstve (účinnosť od 1.9.2009).
- Vyhláška MP SR č. 350/2009 Z. z., ktorou sa vykonávajú niektoré ustanovenia zákona č. 313/2009 Z. z. o vinohradníctve a vinárstve.

## 1.3. Spoločná organizácia trhu s vínom – princípy a nástroje

*Nariadenie Rady (ES) č. 1234/2007* o vytvorení spoločnej organizácie poľnohospodárskych trhov a o osobitných ustanoveniach pre určité poľnohospodárske výrobky (nariadenie o jednotnej spoločnej organizácii trhov) v znení neskorších predpisov.

Ustanovuje tieto hlavné okruhy:

- podporné opatrenia
- regulačné opatrenia
- pravidlá pre obchod s tretími krajinami
- pravidlá riadiace produkčný potenciál

### **Podporné opatrenia**

Menia sa pravidlá poskytovania podpory pre opatrenia regulujúce trh. Hlavnou zmenou je povinnosť členských štátov vypracovať a predložiť Európskej Komisii *Národné podporné programy* na obdobie: 5-tich rokov. Prvý termín predloženia bol 30. jún 2008.

Základné prvky, ktoré musia programy obsahovať:

- a) podrobný popis navrhovaných opatrení a ich kvalifikované ciele,

- b) výsledky uskutočnených konzultácií,
- c) posúdenie predpokladaných technických, hospodárskych, environmentálnych a sociálnych vplyvov,
- d) časový plán vykonávania opatrení,
- e) súhrnná finančná tabuľka s uvedením čerpania zdrojov a rozdelenia zdrojov medzi jednotlivé opatrenia,
- f) kritériá a kvantitatívne ukazovatele určené na sledovanie a hodnotenie efektívnosti opatrení,
- g) určenie príslušných orgánov a inštitúcií zodpovedných za vykonávanie NPP.

Nariadenie ponúka 11 opatrení, z ktorých si každý členský štát vyberie tie, ktoré najviac vyhovujú vnútornej situácii. Za týmto účelom má k dispozícii tzv. národnú obálku pre finančné prostriedky na realizáciu vybraných opatrení.

Pre potreby slovenských producentov bolo vybraných 5 opatrení:

- Podpora propagácie na trhoch tretích krajín,
- Reštrukturalizácia vinohradov,
- Poistenie úrody,
- Investície,

Použitie zahusteného hroznového muštu.

Na rok 2008/2009 bolo pre SR alokovaných 2 938 000 EUR.

#### Propagácia na trhoch tretích krajín

Opatrenie:

- sa vzťahuje na informačné a propagačné opatrenia týkajúce sa vín vyrobených v Spoločenstve,
- má za cieľ zvýšenie konkurencie schopnosti vín EÚ v tretích krajinách,
- týka sa iba vín s chráneným označením pôvodu alebo zemepisným označením alebo s označením odrody.

Ciele:

- zvýšenie povedomia a informovanosti na trhoch tretích krajín o kvalite vín zo Spoločenstva,
- prezentácia a propagácia,
- zvýšenie povedomia potenciálnych spotrebiteľov o spôsobe označovania,
- rozšírenie odbytísk a zvýšenie vývozu,
- získanie spätnej väzby z aktivít súvisiacich s propagáciou.

#### Reštrukturalizácia vinohradov

- nezmenili sa pravidlá,
- musia sa orientovať buď na prechod na iné odrody alebo na presun vinohradov alebo na zlepšenie techník obhospodarovania vinohradov,
- nemôže sa použiť na obnovu vinohradov, ktorých prirodzená životnosť už skončila,
- podpora predstavuje náhradu výrobcom za straty na príjmoch a príspevok na náklady,
- ostáva výška podpory,
- povinnosť dodržiavať pravidlá krížového plnenia po dobu 3 rokov po poskytnutí platby.

Ciele:

- zvýšenie kvality vinohradníckej produkcie,
- prispôsobenie sa novým trhovým podmienkam a zmene spotrebiteľského správania,
- zefektívnenie výroby vo vinohradníctve,
- zvýšenie konkurencie schopnosti slovenských vín,
- lepšie využitie produkčného potenciálu.

#### Poistenie úrody

- podpora je určená na krytie nákladov na poistenie úrody

Ciele:

- zníženie rizika v oblasti prvotnej výroby poľnohospodárskych výrobkov v dôsledku prírodných katastrof, nepriaznivých poveternostných udalostí, výskytu chorôb viniča a zamoreniu škodcami,
- zvýšenie nízkeho záujmu výrobcov o poistenie úrody a zvýšenie poistenej plochy,
- zabezpečenie minimalizovania strát príjmov výrobcov.

#### Investície

- podpora sa môže poskytovať na hmotné a nehmotné investície,
- do spracovateľských zariadení, infraštruktúry vinárskych závodov a uvádzania vína na trh,
- podpora sa obmedzuje na mikropodniky, malé a stredné podniky.

Ciele:

- zvýšenie kvality a zavedenie štandardizácie výroby,
- zvýšenie kontroly zdravotnej neškodnosti vín, posilnenie vysledovateľnosti pôvodu,
- zlepšenie predaja,
- zvýšenie konkurencieschopnosti výrobkov,
- pomoc a podpora pri zavádzaní nového systému označovania vinárskych produktov, zlepšenie informovanosti výrobcov.

#### Používanie zahusteného hroznového muštu

- podporu môžu využívať výrobcovia, ktorí používajú zahustený hroznový mušt, vrátane rektifikovaného, na zvýšenie prirodzeného obsahu alkoholu,
- maximálna výška podpory sa nezmenila,
- trvanie opatrenia do 31. 7.2012.

Ciele:

- zvýšenie prirodzeného obsahu alkoholu v dôsledku klimatických podmienok niektorých vinohradníckych zón,
- zvýšenie prirodzeného obsahu alkoholu v rokoch s mimoriadne nepriaznivými klimatickými podmienkami,
- zvýšenie kvality výrobkov,
- minimalizácia používania cukru vo výrobnom procese a zmena pomeru medzi použitým cukrom a zahusteným hroznovým muštom.

## **Regulačné opatrenia**

Ostáva povinnosť používať iba klasifikované odrody viniča. Nariadenie sa v tejto časti venuje enologickým postupom minimálne, rozpracované sú iba výrobné obmedzenia ako obohacovanie, okysľovanie, odkysľovanie, sladenie a pod. Obmedzenia sa týkajú aj vinifikácie dovozových muštov alebo miešanie vína z tretích krajín s vínom zo Spoločenstva. Ostatné enologické postupy ako aj metódy analýzy sa budú riadiť pravidlami O.I.V.

V tejto časti sa nachádza hlavná zmena a to kategorizácia vín.

Nové členenie vín:

- vína s označením pôvodu,
- vína so zemepisným označením,
- vína bez zemepisného označenia.

Podrobne je tiež rozpracovaná časť týkajúca sa procesu schvaľovania chránených označení pôvodu a zemepisných označení.

Žiadosť o ochranu musí obsahovať názov, ktorý sa má chrániť, meno a adresu žiadateľa, špecifikáciu produktu, jednotný dokument (napr. opis vína, výrobné postupy, vymedzenie regiónu, najvyššie výnosy, použité odrody, a pod.) spolu so špecifikáciou.

Ďalej sa upravujú pravidlá, ktoré stanovujú, kto môže požiadať o ochranu, predbežný vnútroštátny postup, preskúmanie Komisiou, námietkové konanie, rozhodnutie o ochrane, dôvody zamietnutia ochrany, vzťah s ochrannými známkami, podmienky používania ochrany, register chránených označení pôvodu a zemepisných označení vín, kontrola a zrušenie ochrany.

V prípade existujúcich chránených názvov vín ochrana pokračuje, ak sa Komisii zašle technická dokumentácia týchto vín a vnútroštátne rozhodnutia o schválení ochrany v termíne do 31. decembra 2011.

Môže sa používať aj tradičný pojem, ak: víno má chránené označenie pôvodu alebo zemepisné označenie alebo sa viaže na výrobnú metódu, kvalitu, farbu, typ miesta alebo udalosti. Tradičné pojmy sa uznávajú, vymedzujú a chránia na úrovni Komisii.

Pri povinných údajoch sú iba menšie zmeny. V nepovinných údajoch je dôležitá zmena: možnosť uvádzať na etiketách akýchkoľvek vín názov odrody/odrôd a ročník.

## **Obchod s tretími krajinami**

V obchode s tretími krajinami nedošlo k výrazným zmenám. Najdôležitejšou zmenou je zrušenie exportných dotácií. V platnosti ostali dovozné a vývozné povolenia (licencie) pod podmienkou zloženia záruky v rovnakom režime ako v predchádzajúcej SOT (uvedené zaručuje, že výrobky sa dovezú alebo vyvezú počas doby platnosti. Ak sa dovoz alebo vývoz počas tejto doby neuskutoční, alebo sa uskutoční iba čiastočne, záruka plne alebo čiastočne prepadne).

Na klasifikáciu produktov SOT sa aj naďalej uplatňujú pravidlá kombinovanej nomenklatúry. Rovnako zostali v platnosti dodatočné dovozné clá pre hroznovú šťavu a hroznový mušt za špecifikovaných podmienok, s cieľom predísť alebo zabrániť nepriaznivým účinkom na trh Spoločenstva.

Je ustanovená aj možnosť zavedenia ochranných opatrení pri presne stanovených podmienkach.

Pri dovoze sa uplatňujú požiadavky v zmysle dodržiavania enologických postupov stanovených SOT a lebo O.I.V., pričom musia byť predložené certifikáty a správy o analýze.

Systém colných kvót vyplývajúcich z dohôd uzatvorených v súlade s článkom 300 Zmluvy ostáva zachovaný.

### **Produkčný potenciál**

#### Nezákonné výsadby (boli vysadené bez výsadbových práv)

- musia byť vyklčované na náklady producentov,
- ČŠ môžu v prípade, že sa nerealizuje takéto vyklčovanie, producentov pokutovať,
- je potrebné informovať Komisiu,
- ustanovujú sa pravidlá, ako narábať s produkciou z nelegálnych výsadiieb a následnou kontrolou.

#### Prechodné obdobie pre zákaz novej výsadby

- predlžuje sa do 31.decembra 2015
- netýka sa novej výsadby napr. na experimentálne účely, podnikové vinohrady a pod.,

#### Program klčovania

Program klčovania bude platiť do konca vinárskeho roku 2012/2013.

Sú ustanovené podmienky, za ktorých možno poskytnúť prémii za vyklčovanie (plocha nedostala najmenej 10 rokov podporu na reštrukturalizáciu a konverziu, je obrábaná, nie je menšia ako 0,1 ha a pod.).

Výška podpory je závislá od hektárového výnosu a je rovnaká pre všetky ČŠ. Mení/znižuje sa v závislosti od toho, v ktorom roku sa realizuje klčovanie. Krátenie podpory je možné iba zo strany Komisie v prípade prekročenia finančného limitu. Stanovuje sa povinnosť krížového plnenia 3 roky po vyklčovaní.

Postup a rozpočet – výrobca podáva žiadosť zodpovednému orgánu ČŠ do 30. septembra každý rok. ČŠ posúdi žiadosť a zašle Komisii do 15. októbra.

ČŠ môžu stanoviť/deklarovať/limitovať vyklčovanie – sú určené podmienky.

## **1.4. Spoločná organizácia trhu s vínom – zabezpečenie v podmienkach SR**

### *Vinohradnícky register*

Vinohradnícky register v zmysle zákona č. 182/2005 Z. z. o vinohradníctve a vinárstve v znení zákona č. 283/2007 Z. z. vedie ÚKSÚP v Bratislave. Úlohou vinohradníckeho registra nie je len registrácia existujúcich vinohradov v obrábanom, resp. v neobrábanom stave a evidencia práv na opätovnú výsadbu, ale aj evidencia všetkých zmien v zaregistrovaných vinohradoch, ktoré priebežne vznikajú.

Vstup SR do EÚ k 1.5.2004, harmonizácia našej vinohradníckej legislatívy s vinohradníckou legislatívou EÚ, zmena majetkovoprávných vzťahov k vinohradom v zaniknutých, resp. transformujúcich sa poľnohospodárskych družstvách zvýšili frekvenciu zmien v databáze zaregistrovaných vinohradov. Najčastejšie sa menili údaje o užívateľoch vinohradov, vlastníkoch a menili sa tiež formy nájomného vzťahu k vinohradu.

K 31.7.2009 bola celková plocha vinohradov v SR, zaregistrovaná vo Vinohradníckom registri Slovenskej republiky 20 625 ha.

Informácie týkajúce sa vinohradníckeho registra sú k dispozícii na stránke [www.uksup.sk](http://www.uksup.sk).

## *PODPORNÉ OPATRENIA*

### *Propagácia na trhoch tretích krajín*

Cieľom podpory je zvýšenie informovanosti na trhoch tretích krajín o kvalite slovenských vín, prezentácia a propagácia slovenských vín, zvýšenie povedomia potenciálnych spotrebiteľov o spôsobe označovania slovenských vín a v konečnom dôsledku zvýšenie vývozu slovenských vín.

Podporu je možné poskytnúť akejkoľvek fyzickej alebo právnickej osobe, ktorá na území SR podniká v sektore vinárstva, ktorá disponuje dostatočnými skúsenosťami o obchode s vínom a zrealizuje schválené opatrenie propagácie.

Opatrenia propagácie:

- nadviazanie vzťahov s verejnosťou formou propagácie alebo reklamy,
- účasť na podujatiach, veľtrhoch alebo výstavách s medzinárodným významom,
- informačné kampane zamerané na označenie pôvodu, zemepisné označenie a ekologickú výrobu,
- prieskumy nových trhov potrebné pre rozšírenie odbytísk.

Výška podpory je maximálne 50 % oprávnených nákladov na realizáciu opatrenia propagácie.

Podľa údajov PPA vo vinárskom roku 2008/2009 bola podaná 1 žiadosť o podporu.

### *Reštrukturalizácia vinohradov*

Cieľom podpory je zvýšenie konkurencieschopnosti výrobcov vína, prispôbenie sa produkcii trhovým podmienkam a skvalitnenie vinohradníckej a vinárskej výroby v SROV.

Podporu je možné poskytnúť akejkoľvek fyzickej alebo právnickej osobe, ktorá na území SR užíva zaregistrovanú vinohradnícku plochu a zrealizuje schválené opatrenie reštrukturalizácie. Finančné prostriedky na reštrukturalizáciu vinohradov vypláca PPA zo štátneho rozpočtu SR, ktoré následne EÚ refunduje v plnej výške.

Opatrenia reštrukturalizácie:

zmena odrodovej skladby vinohradu za účelom výsadby vysoko kvalitných odrôd a odrôd tradičných pre daný región, pri zachovaní pôvodnej výmery produkčného vinohradu,

zmena pestovateľskej techniky – zahustenie výsadby pri počte krov vo vinohrade najmenej 4 000 kusov na 1 ha, pri zachovaní pôvodnej výmery produkčného vinohradu,

doplnenie výsadby pri optimálnom počte krov vo vinohrade a pri výpadku krov najmenej 20 % za účelom podpory efektívnej výroby v sektore vinohradníctva, podmienkou je vek vinohradu 5–15 rokov a musí byť zachovaná odrodová skladba vinohradu,

presun vinohradov na kvalitnejšie plochy, kvalitnejších regiónov a do svahov pri zachovaní pôvodnej výmery produkčného vinohradu,

vyklčovanie za účelom následnej výsadby v kombinácii so zmenou odrôd, zmenou pestovateľských techník a presunom vinohradov.

Príslušné opatrenia sa môžu realizovať na plochách vinohradov evidovaných v registri vinohradov za účelom vyklčovania vinohradu s uplatnením práva na opätovnú výsadbu.

Za reštrukturalizáciu vinohradov sa nepovažuje bežná obnova vinohradu, ktorému sa skončila prirodzená životnosť.

Žiadateľovi bude vyplatené 50 % (Bratislavský kraj), resp. 75 % (ostatné kraje) oprávnených vecných nákladov predložených v podobe účtovných dokladov, maximálne výška uvedená v tabuľke:

Opatrenie	Žiadosti podané v rokoch 2004 až 2009			Žiadosti podané od roku 2010		
	Podpora v €/ha		Straty z príjmu v €/ha	Podpora v €/ha		Straty z príjmu v €/ha
	Bratislavský kraj	Ostatné kraje		Bratislavský kraj	Ostatné kraje	
Zmena odrôd	12 500	18 750	700	10 500	15 000	550
Zmena počtu krov	13 000	19 500	700	11 000	16 500	550
Podsadba	1/štep	1,5/štep	-	0,9/štep	1,0/štep	-
Presun vinohradu	15 000	22 500	700	13 000	18 500	550
Vyklčovanie	2 200	3 300		2 000	3 000	-

Prameň: PPA, Nariadenie vlády č. 340/2008

Vyplatená podpora, podľa údajov PPA, vo finančnom roku 2008/2009 na počet hektárov: 2 571 302 EUR na 292 ha.

### Poistenie úrody

Cieľom podpory je zníženie rizika v oblasti prvotnej výroby poľnohospodárskych výrobkov v dôsledku prírodných katastrof, nepriaznivých poveternostných udalostí, výskytu chorôb viniča a zamoreniu škodcami, zvýšenie nízkeho záujmu výrobcov o poistenie úrody, minimalizovanie strát príjmov výrobcov.

Podporu je možné poskytnúť akejkoľvek fyzickej alebo právnickej osobe, ktorá na území SR užíva zaregistrovanú vinohradnícku plochu a má uzatvorenú s poisťovňou poistnú zmluvu.

Opatrenia poistenia:

- poistenie proti prírodným katastrofám (napr. zemetrasenie, záplavy),
- poistenie proti nepriaznivým poveternostným udalostiam (napr. ľadovec, mráz, víchrica, dážď, sucho),
- poistenie proti výskytu chorôb viniča,
- poistenie proti zamoreniu škodcami.

Výška podpory je 80 % uhradeného ročného poistného v prípade poistenia proti stratám spôsobeným prírodnými katastrofami, 50 % uhradeného ročného poistného v prípade poistenia proti stratám spôsobeným:

- nepriaznivými poveternostnými udalosťami,
- chorobami viniča,
- zamoreniu škodcami.

Vyplatená podpora, podľa údajov PPA, vo finančnom roku 2008/2009: 60 000 EUR.

### *Investície do podnikov*

Cieľom podpory je zvýšenie konkurencieschopnosti produkcie vína a zvýšenie kvality a odbytu výrobkov

Podporu je možné poskytnúť akejkoľvek fyzickej alebo právnickej osobe, ktorá na území SR podniká v sektore vinárstva.

Opatrenia investícií:

zavedenie a dodržiavanie potravinových a výrobných štandardov: poradenské služby, certifikácia, audit systémov na zavedenie a dodržiavanie potravinových štandardov (IFS, ISO 22 000, HACCP),

nákup vnútorného vybavenia pre predajné a prezentačné priestory v rámci výrobného podniku (napr. nábytok, chladiace zariadenia, dres, výčapné zariadenia a pod.),

zavedenie apelačného systému označovania vinárskych produktov, zavedenie podporných marketingových prvkov pre produkty s chráneným označením,

Výška podpory je 40 % oprávnených nákladov (Bratislavský kraj), resp. 50 % oprávnených nákladov (ostatné kraje).

Opatrenie sa bude uplatňovať až od vinárskeho roku 2009/2010.

### *Používanie zahusteného hroznového muštu*

Cieľom podpory je zvýšenie prirodzeného obsahu alkoholu vo vinárskych výrobkoch v dôsledku nepriaznivých klimatických podmienok, minimalizácia používania cukru vo výrobnom procese a s tým spojené zvýšenie kvality produktov.

Podporu je možné poskytnúť akejkoľvek fyzickej alebo právnickej osobe, ktorá na území SR vyrába víno, ak použije zahustený hroznový mušt alebo rektifikovaný zahustený hroznový mušt, na zvýšenie prirodzeného obsahu alkoholu vo víne. Žiadosti sa podávajú na ústredie PPA.

Výška podpory závisí od potenciálneho obsahu alkoholu v % obj. na hektoliter použitého zahusteného hroznového muštu alebo rektifikovaného zahusteného hroznového muštu:

zahustený hroznový mušt - 1,699 eur/% obj./hl,

rektifikovaný zahustený hroznový mušt - 2,206 eur/% obj./hl

Vyplatená podpora, podľa údajov PPA, vo vinárskom roku 2008/2009: 306 697 EUR.

### *Trvalé ukončenie výsadby vinohradov*

Podporu je možné poskytnúť akejkoľvek fyzickej alebo právnickej osobe, ktorá na území SR užíva zaregistrovanú vinohradnícku plochu a z tejto plochy odstráni všetky kry viniča a opornú konštrukciu.

**Výška podpory** sa stanoví na základe historického výnosu a podľa roku, v ktorom bola žiadosť o podporu schválená:

Historický výnos na hektár (hl)	Podpora (€/ha)		
	Žiadosti schválené v 2008/2009	Žiadosti schválené v 2009/2010	Žiadosti schválené v 2010/2011
≤20	1 740	1 595	1 450
>20 and ≤30	4 080	3 740	3 400
>30 and ≤40	5 040	4 620	4 200
>40 and ≤50	5 520	5 060	4 600
>50 and ≤90	7 560	6 930	6 300
>90 and ≤130	10 320	9 460	8 600
>130 and ≤160	13 320	12 210	11 100
>160	14 760	13 530	12 300

Prameň: PPA, Nariadenie (ES) č. 555/2008

Historický výnos sa vypočíta ako priemerný výnos žiadateľa v období rokov 2005/2006, 2006/2007 a 2007/2008 na základe hlásení o úrode hrozna a jeho použití odovzdaných v stanovených termínoch na ÚKSÚP.

Vyplatená podpora, podľa údajov PPA, vo finančnom roku 2008/2009 na počet hektárov: 956 290 EUR na 221 ha.

Informácie sú k dispozícii aj na stránke [www.apa.sk](http://www.apa.sk)

## Podpory v rámci Programu rozvoja vidieka SR 2007–2013

### OS 1

#### OPATRENIE Č. 1.1 MODERNIZÁCIA FARIEM

V opatrení č. 1.1 bolo vo finančnom roku 2008/2009 schválených 25 projektov so sektorovým zameraním projektu – vinič. Schválený verejný príspevok je vo výške 6 388 099 EUR. K 15.10.2009 bolo vyplatených 944 180 EUR.

#### OPATRENIE Č. 1.2 PRIDÁVANIE HODNOTY DO POĽNOHOSPODÁRSKÝCH PRODUKTOV A PRODUKTOV LESNÉHO HOSPODÁRSTVA

##### Sektor spracovania hrozna

Vo vinárskom priemysle je potrebné vývojovo sa zamerať na ukončenie koncentrácie spracovateľských kapacít, zabezpečiť dostatočný objem suroviny na spracovanie, znižovať zaťaženie životného prostredia, podporovať najlepšiu dostupnú techniku, podporovať výrobu kvalitných akostných vín.

Maximálna výška podpory z celkových oprávnených nákladov:

- 50 % (37,5 % EÚ, 12,5 % SR) pre oblasti cieľa Konvergencia, pričom minimálne 50 % predstavujú vlastné zdroje;
- 40 % (20 % EÚ, 20 % SR) pre ostatné oblasti, pričom minimálne 60 % predstavujú vlastné zdroje.

V podnikoch, ktoré nie sú zahrnuté v článku 2 ods. 1 odporúčania Komisie 2003/361/ES a majú do 750 zamestnancov a obrat do 200 miliónov EUR, sa maximálna výška pomoci znižuje o polovicu. Výška oprávnených nákladov na jeden projekt je v rozmedzí od 3 000 EUR do 5 mil. EUR.

Vyplatená podpora vo finančnom roku 2008/2009:

V opatrení č. 1.2 bolo vo finančnom roku 2008/2009 schválených 22 projektov so sektorovým zameraním projektu – hrozno a víno. Schválený verejný príspevok je vo výške 21 615 549 EUR. K 15.10.2009 bolo vyplatených 7 896 311 EUR.

## OS 2

*PREHLAD PODOPATRENÍ V RÁMCI OPATRENIA „AGROENVIRONMENTÁLNE PLATBY“:*

-ZÁKLADNÁ PODPORA

-INTEGROVANÁ PRODUKCIA

-EKOLOGICKÉ POĽNOHOSPODÁRSTVO

-OCHRANA PROTI ERÓZII

### **Základná Podpora**

PODMIENKY PODPORY PRE VINOHRADY

Dodržiavanie zásad používania prípravkov na ochranu rastlín

- Na plochách vinohradov, ktoré sú predmetom podpory, vylúčiť používanie prípravkov na ochranu rastlín uvedených v prílohe Osi 2 (Základná podpora).

Dodržiavanie limitov hnojenia

- Celkové aplikované množstvo ročnej dávky organických dusíkatých hnojív nesmie presiahnuť hodnotu 135 kg dusíka na 1 hektár.
- Zrieknutie sa používania kalov z čistiarní odpadových vôd a dnových sedimentov na celej výmere vinohradu, s ktorou vstupuje do zväzku.

Spôsob stanovenia podpory

Výška platby vychádza z rozdielu ocenenia produkcie pri bežnom spôsobe využívania ornej pôdy, trvalých trávnych porastov, ovocných sádov a vinohradov a pri spôsobe platnom pre opatrenie – ušlý výnos (príjem). Tento rozdiel je znížený o ušetrené náklady na použitie hnojív a prípravkov na ochranu rastlín (pesticídov) a zvýšený o náklady podmienené väčšou prácnosťou pri dodržiavaní stanovených podmienok pre obhospodarovanie.

Výška podpory	Platba
Vinohrady	79,734 € (2 402 Sk)/ha

### **Integrovaná produkcia vo vinohradníctve**

Podmienky podpory:

- podpora sa týka iba rodiacich vinohradov;
- počas celej doby trvania zväzku musí byť žiadateľ vedený v Registri vinohradov vedenom ÚKSÚP-om;
- na celej výmere aplikovať iba registrované prípravky na ochranu rastlín povolené pre systém Integrovananej produkcie;
- aplikovať chemické a biologické prípravky na ochranu rastlín v celkovej ročnej dávke najviac 2 kg medi/ha vinohradu;
- aplikovať najviac 50 kg dusíka/ha ročne vrátane maštalného hnoja, hnojenie fosforom a draslíkom robiť len na základe pôdných a listových analýz;

- každoročne vykonať najviac:
  - 6 aplikácií prípravkov na ochranu rastlín, okrem biologických prípravkov, proti perenospóre,
  - 6 aplikácií prípravkov na ochranu rastlín, okrem biologických prípravkov, proti múčnatke,
  - 2 aplikácie prípravkov na ochranu rastlín, okrem biologických prípravkov proti plesni sivej;
- najmenej v každom druhom medziradí sa musí nachádzať súvislý bylinný porast (zatrávnenie, zazelenenie);
- počet rodiacich jedincov na ploche zaradenej do tohto systému nesmie klesnúť pod 2 000 ks na 1 ha.
- viesť záznamy v elektronickej alebo písomnej forme vedené v „Podnikovom zošite“ a uchovávať najmenej 10 kalendárnych rokov nasledujúcich po roku, keď bolo sledovanie uskutočnené.

#### Spôsob stanovenia podpory

Hlavným východiskom pre stanovenie platby je nižší výnos v integrovanej produkcii viniča v porovnaní s konvenčným systémom, hlavne z hľadiska vylúčenia intenzifikačných faktorov.

Výška podpory	Platba
Integrovaná produkcia vo vinohradníctve	628,847 € (18 944 Sk)/ha

### **Ekologické poľnohospodárstvo**

#### *Predmet podpory*

Ekologické obhospodarovanie ucelenej časti alebo celej plochy poľnohospodárskej pôdy podniku v súlade s nariadením Rady (ES) č. 834/2007 v znení neskorších predpisov a počas celého obdobia záväzku, na ktorý sa žiada o podporu.

#### *Podmienky podpory*

- dodržiavať podmienky stanovené nariadením Rady (ES) č. 834/2007 a zákonom o ekologickom poľnohospodárstve na celej výmere pôdy zaradenej do systému ekologického poľnohospodárstva;
- počas celej doby realizácie záväzku musí byť žiadateľ vedený v registri ekologických výrobcov vedenom ÚKSÚP-om;
- mať uzatvorenú dohodu s akreditovanou kontrolnou organizáciou ekologického poľnohospodárstva na výkon kontroly najneskôr do konca januára 1. roku záväzného obdobia;
- dodržiavať stanovené zaťaženie najviac 1,6 VDJ na jeden hektár obhospodarovanej plochy v ekologickej prevádzke a najmenej 0,30 VDJ na jeden hektár trvalých trávnych porastov vedených v ekologickej prevádzke. Výnimka pre minimálne zaťaženie je povolená pre oblasti, v ktorých je predpísaná príslušným orgánom štátnej správy pre ochranu životného prostredia (potrebný písomný doklad);
- plochy trvalých trávnych porastov kosiť od stredu ku krajom;

- dodržiavať podmienky pre kosenie a mulčovanie častí trávnych porastov na hniezdnych lokalitách vtákov vyznačených ochranou prírody v teréne;
- zrieknuť sa použitia kalov z čistiarní odpadových vôd a kompostov z týchto kalov na celej výmere poľnohospodárskych pôd podniku.

#### Výška podpory

<i>V období konverzie</i>	Platba
Vinohrady (3 roky)	958,805 € (28 884 Sk)/ha

<i>V období po konverzii</i>	Platba
Vinohrady	671,170 € (20 219 Sk)/ha

alebo

<i>V období po konverzii s certifikovaným bioproduktom</i>	Platba
Certifikovaný produkt z vinohradu dodávaný na trh	829,876 € (25 000 Sk)/ha

### **OCHRANA PROTI ERÓZII VO VINOHRADOCH**

#### *Predmet podpory*

Ochrana proti erózii na plochách vinohradov podľa stanovených podmienok.

Podmienky podpory pre ochranu proti erózii vo vinohradoch:

- dodržiavať podmienky pre základnú podporu alebo ekologické poľnohospodárstvo;
- pokryť pôdu zatrávnením, slamou, senom alebo mulčovaním kôrou v každej druhej uličke vinohradu v období od 1. novembra do 30. apríla alebo hospodáriť na terasách;
- nahlásiť vopred ÚKSÚP-u obnovenú výsadbu viniča alebo zúrodňovanie vinohradu.

#### *Spôsob stanovenia podpory*

Výška platby vychádza z vyšších nákladov spočívajúcich v dodržaní činnosti platných pre túto schému – pokrytie pôdy od 1. novembra do 30. apríla. Táto kalkulácia uvažuje so zatrávnením medziradia vo vinohrade, resp. mulčovaním trávou a teda s nákladmi súvisiacimi so založením trávneho porastu (agrotechnika, osivo) rozdielne podľa stupňa svahovitosti.

#### Výška podpory

Ochrana proti erózii vo vinohradoch	Platba
Pri svahovitosti vinohradu od 3° do 9°	72,531 € (2 185 Sk)/ha
Pri svahovitosti vinohradu od 10° do 17°	87,071 € (2 623 Sk)/ha
Pri svahovitosti vinohradu nad 18°	103,834 € (3 128 Sk)/ha

## **2. Situácia na trhu v SR**

### **2.1. Pestovanie viniča hroznorodého**

Podľa údajov ŠÚ SR plocha vinohradov v roku 2008 v porovnaní s rokom 2007 klesla o 181 ha (o 1,1 %) na 15 722 ha. Rodiace vinohrady zaberajú z celkovej plochy 63,5 %. Údaje o rodiacich vinohradoch v tabuľkách sa týkajú vinohradov vo veku nad 4 roky.

## Celkové plochy vinogradov (v ha)

Total Area of Vineyards in Hectares

Tabuľka č. 1

Rok	Vinohrady spolu	Vinohrady nerodiace	Vinohrady rodiace
2002	17 356	4 135	13 221
2002	17 356	4 135	13 221
2003	17 551	4 479	13 072
2004	15 831	3 583	12 248
2005	16 772	3 343	13 429
2006	16 262	4 118	12 145
2007	15 903	4 059	11 844
2008	15 722	5 742	9 980

Prameň: ŠÚ SR

V roku 2008 sa urodilo v Slovenskej republike 51 617 ton hrozna pri hektárovej úrode 5,35 t/ha. Z uvedeného množstva muštové hrozno a hybridy tvorili 51 238 ton a hektárová úroda dosiahla 5,36 t/ha.

## Vývoj zberových plôch rodiacich vinogradov, produkcie a priemernej úrody v SR

Trends in the Area of Producing Vineyards, Production and Average Yields in the SR

Tabuľka č. 2

Rok	Plocha (ha)	Produkcia (t)	Priemerná úroda (t/ha)
2002	13 007	45 136	3,47
2003	12 642	65 955	5,22
2004	12 003	56 537	4,71
2005	13 130	54 103	4,12
2006	11 781	52 037	4,42
2007	11 507	49 142	4,27
2008	9 650	51 617	5,35

Prameň: ŠÚ SR

## Plochy vinogradov podľa druhu využitia v ha

Vineyards Areas According to Utilization Type in Hectares

Tabuľka č. 3

Rok	Muštové	Stolové	Hybridy všet. druhov
2002	12 852	254	115
2003	12 677	289	107
2004	11 801	323	123
2005	12 059	288	1 082
2006	11 476	242	426
2007	11 184	197	463
2008	9 681	127	172

Prameň: ŠÚ SR

Podľa metódy zisťovania plôch vinogradov ÚKSÚP-om bola k 31.7.2009 zaregistrovaná celková plocha vinogradov 20 625 ha. Rodiace vinohrady predstavujú 15 991,1 ha, nerodiace vinohrady do 3 rokov 652,8 ha a neobrábané vinohrady 3 981,1 ha.

Muštové biele odrody predstavujú výmeru 13 692,3 ha, muštové odrody modré 4 668,1 ha, stolové odrody 244,1 ha a vinič podpníkový 78,0 ha. Výmera 1 942,5 ha je vysadená zmesou odrôd.

## Plochy zaregistrovaných vinogradov podľa vinohradníckych oblastí k 31.7.2009

Vineyards Registered Areas According to Vineyard Region as per 31 July 2009

Tabuľka č. 4

Vinohradnícka oblasť	Plocha (ha)
Malokarpatská	5 819
Južnoslovenská	5 283
Nitrianska	3 941
Stredoslovenská	2 448
Východoslovenská	1 733
Tokajská	1 401
<b>SR spolu</b>	<b>20 625</b>

Prameň: ÚKSÚP

## Odrodová skladba vinogradov v SR k 31.7.2009 (v ha)

Vineyard Variety Composition in the SR in hectares as per 31 July 2009

### Muštové biele

Tabuľka č. 5

Odroda	Celková plocha	Rodiace vinohrady	Nerodiace do 3 rokov	Neobrábané vinohrady
Aurelius	11,3	7,8	3,4	0,1
Bouvierovo hrozno	12,0	8,5	3,4	0,1
Devín	140,6	134,9	4,0	1,7
Dievčie hrozno	439,7	330,8	0,0	108,9
Feteasca regala	343,0	290,5	0,7	51,8
Chardonnay	320,1	285,7	31,3	3,1
Irsai Oliver	381,0	335,3	0,7	45,0
Milia	0,8	0,8	0,0	0,0
Müller - Thurgau	1 729,7	1 311,4	50,8	367,5
Muškát moravský	184,8	162,2	8,2	14,4
Muškát Ottonel	72,4	68,3	0,1	4,0
Neuburské	19,5	19,3	0,0	0,2
Noria	1,8	0,6	0,8	0,4
Pálava	45,1	39,5	3,9	1,7
Rizling rýnsky	931,3	723,5	35,1	172,7
Rizling vlašský	2 777,1	2 244,1	40,4	492,6
Rulandské biele	849,5	717,1	11,1	121,3
Rulandské šedé	278,2	217,4	43,1	17,7
Sauvignon	223,4	183,9	26,5	13,0
Silvánske zelené	222,1	179,7	9,3	33,1
Tramín červený	420,8	280,0	48,1	92,7
Veltlínske červené skoré	351,9	260,4	0,0	91,5
Veltlínske zelené	3 272,5	2 710,5	15,4	546,6
Furmint	398,4	324,9	29,8	43,7
Lipovina	199,3	188,5	4,2	6,6
Muškát žltý	66,0	58,3	3,2	4,5
<b>Spolu</b>	<b>13 692,3</b>	<b>11 083,9</b>	<b>373,5</b>	<b>2 234,9</b>

pokračovanie tabuľky č. 5

### Muštové modré

Odroda	Celková plocha	Rodiace vinohrady	Nerodiace do 3 rokov	Neobrábané vinohrady
Alibernet	242,1	200,5	41,4	0,2
André	262,7	237,8	2,9	22,0
Cabernet Sauvignon	606,9	573,5	27,3	6,1
Dunaj	58,9	30,6	24,7	3,6
Frankovka modrá	1 664,0	1 449,0	81,5	133,5
Modrý portugal	126,0	96,6	12,1	17,3
Neronet	44,4	34,8	9,6	0,0
Rulandské modré	248,1	214,4	30,1	3,6
Svätovavrinské	1 276,8	1 164,9	18,6	93,3
Zweigeltrebe	138,2	124,4	13,1	0,7
<b>Spolu</b>	<b>4 668,1</b>	<b>4 126,5</b>	<b>261,3</b>	<b>280,3</b>

**Stolové**

Odroda	Celková plocha	Rodiace vinohrady	Nerodiace do 3 rokov	Neobrábané vinohrady
Chrupka Jalabertova	1,2	1,2	0	0
Chrupka biela	69,3	47,9	0	21,4
Chrupka červená	7,7	7,6	0	0,1
Diamant	29,8	29,8	0	0
Dora	5,1	5,1	0	0
Julski biser	15	15	0	0
Olšava	1,3	1,3	0	0
Opál	11,4	11,4	0	0
Panonia Kincse	101	96,5	0	4,5
Guzal' Kara	2,3	2,3	0	0
Vitra	0	0	0	0
<b>Spolu</b>	<b>244,1</b>	<b>218,1</b>	<b>0</b>	<b>26</b>

**Zmes odrôd**

Odroda	Celková plocha	Rodiace vinohrady	Nerodiace do 3 rokov	Neobrábané vinohrady
Zmes odrôd	1 942,5	500,2	17,8	1 424,5
Vinič podpníkový	78,0	62,4	0,2	15,4
<b>Spolu</b>	<b>2 020,5</b>	<b>562,6</b>	<b>18,0</b>	<b>1 439,9</b>

Prameň: ÚKSUP

**2.2. Spotreba vína**

Celková spotreba vína na Slovensku v roku 2007 predstavovala 618,4 tis. hl, to znamená medziročný pokles o 6,2 %. Spotreba vína na obyvateľa v SR v roku 2007, podľa údajov ŠÚ SR, sa znížila o 0,7 litra (5,7 %) na 11,5 l.

**Spotreba vína v SR na obyvateľa ( v l)**

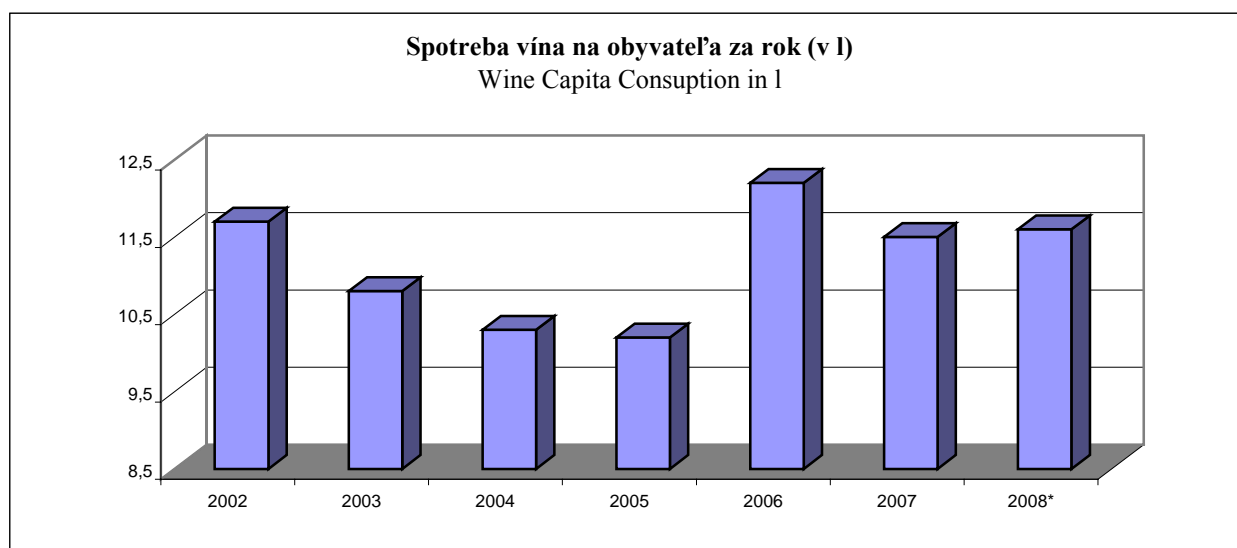
Wine Consumption per Capita in the SR (in litres)

Tabuľka č. 6

Ukazovateľ	2002	2003	2004	2005	2006	2007	2008*
Víno hrozňové	11,7	10,8	10,3	10,2	12,2	11,5	11,6

Prameň: ŠÚ SR \* predbežný údaj

Graf č. 1



Prameň: ŠÚ SR, \* predbežný údaj

## 2.3 Bilancia zdrojov a spotreby vína v SR (tis. hl)

Balance of Sources and Consumption of Wine in the SR (in th. hl)

Tabuľka č. 7

Ukazovateľ	2006-07	2007-08	2008-09	2009-10*
Zásoby k 1.8.	410	416	432	446
Dovoz vína, muštov a šťavy	418	432	392	402
Produkcia vína z domácej suroviny	328	358	433	356
<b>Celkové zdroje</b>	<i>1 156</i>	<i>1 206</i>	<i>1 257</i>	<i>1 204</i>
Domáca spotreba vína	602	594	649*	595
Vývoz vína a muštov	128	129	94	116
Výrobné straty	10	51	68	25
<b>Celkové použitie</b>	<i>740</i>	<i>774</i>	<i>811</i>	<i>736</i>
Zásoby k 31.7.	416	432	446	458

\*predpoklad

Prameň: ÚKSUP, ŠÚ SR, MP SR

## 2.4 Preskúšanie, zatried'ovanie a kontrola vín

### 2.4.1 Preskúšanie a zatried'ovanie vín

Preskúšanie a zatried'ovanie vína pred uvedením na trh vykonáva podľa zákona č. 182/2005 Z.z. a jeho vyhlášok v platnom znení Ústredný kontrolný a skúšobný ústav poľnohospodársky.

Vo vinárskom roku 2008/2009 bolo preskúšaných spolu 2 125 vzoriek, čo predstavuje celkové hodnotené množstvo 247,7 tis. hl vína. V porovnaní s vinárskym rokom 2007/2008 bolo preskúšaných o 254 vzoriek viac, celkové hodnotené množstvo však bolo o 4,9 % nižšie.

V sledovanom období bolo z celkového objemu preskúšaného vína schválených 239,5 tis. hl čo predstavuje 96,6 %, zakázané uvádzať do obehu bolo 0,2 tis. hl, dočasný zákaz uvádzať do obehu 7,9 tis. hl a inak preradené 0,1 tis. hl vína.

Podľa objemu hodnoteného množstva vína bielych odrôd bolo na prvom mieste Veltlínske zelené s objemom 34,4 tis. hl, nasledoval Rizling vlašský 26,5 tis. hl, Müller Thurgau 29,4 tis. hl a Rulandské biele 9,8 litrov tis. hl. Potom nasledovali Chardonnay, Rizling rýnsky a Tramín červený. Približne na rovnakej úrovni v porovnaní s vinárskym rokom 2007/2008 bol objem hodnoteného množstva Veltlínskeho zeleného, Rulandského bieleho, Veltlínskeho červeného skorého, Muškátu Ottonel, a Devínu sa držali v rovnováhe. Nárast oproti min. roku zaznamenali odrody: Rulandské biele, Müller Thurgau, Rizling rýnsky, Chardonnay, Muškát moravský, Irsai Oliver, Pálava, Sauvignon a Rulandské šedé. Mierny pokles zaznamenali odrody: Silvánske zelené, Rizling vlašský, Muškát žltý a Lipovina.

Z červených vín boli na prvom mieste Frankovka modrá s objemom hodnoteného množstva 3 9,8 tis. hl, nasledovalo Svätovavrinecké 1 6,4 tis. hl a Cabernet Sauvignon 10,1 tis. hl, nasledovali Modrý Portugal 4,2 tis. hl a Rulandské modré 3,1 tis. hl. V porovnaní s predchádzajúcim vinárskym rokom výrazne poklesol objem hodnoteného množstva Frankovky modrej z 53,4 tis. hl na 39,8 tis. hl. Pokles zaznamenali aj André, Svätovavrinecké a Modrý Portugal. Približne na rovnakej úrovni hodnoteného množstva v porovnaní s vinárskym rokom 2007/2008 zostali Alibernet, Zweigeltrebe a Neronet. Stúpol objem hodnoteného množstva Cabernet Sauvignon, Rulandské modré a odrody Dunaj.

### Množstvo preskúšaného a zatriedeného vína podľa odrôd (biele odrody)

Number of Tested and Classified Wine according to Varieties (White Varieties)

Tabuľka č. 9

Odroda	Počet vzoriek	Hodnotené množstvo (l)	Schválené		Zakázané uvádzať do obehu (l)	Dočasný zákaz uvádzať do obehu (l)	Inak preradené (l)
			(l)	%			
Aurelius	4	6 500	6 500	100,0	0	0	0
Bouvierovo hrozno	1	160	0	0,0	0	160	0
Devín	45	175 068	174 068	99,4	0	1000	0
Dievčie hrozno	7	21 980	12 680	57,7	0	9 300	0
Feteasca regala	24	42 222	42 222	95,3	0	2 000	0
Furmint	20	158 500	158 500	100,0	0	0	0
Chardonnay	108	950 721	837 931	88,1	0	112 790	0
Irsai Oliver	34	272 162	259 462	95,3	0	12 700	0
Lipovina	16	114 285	114 285	100,0	0	0	0
Milia	1	1 190	1 190	100,0	0	0	0
Muškat moravský	34	392 857	312 305	79,5	0	80 552	0
Muškat Ottonel	11	39 950	39 950	100,0	0	0	0
Müller Thurgau	118	2 944 906	2 775 614	94,3	0	169 292	0
Muškat žltý	8	43 160	43 160	100,0	0	0	0
Neuburské	2	4 960	4 960	100,0	0	0	0
Pálava	16	52 848	51 948	98,3	0	900	0
Rulandské biele	114	979 311	923 461	94,3	0	55 850	0
Rizling rýnsky	136	918 655	890 755	97,0	0	27 900	0
Rulandské šedé	69	415 115	407 065	98,1	0	8 050	0
Rizling vlašský	161	2 653 902	2 623 902	98,9	0	30 000	0
Sauvignon	66	317 858	308 458	97,0	0	9 400	0
Silvánske zelené	20	65 459	65 459	100,0	0	0	0
Tramín červený	97	601 660	590 810	98,2	700	9 400	750
Vetlín.červené skoré	8	107 169	107 169	100,0	0	0	0
Vetlínske zelené	162	3 437 769	3 328 129	96,8	0	109 640	0
Spolu	1282	12 064 465	11 456 081	x	700	638934	750

Prameň: ÚKSÚP

### Množstvo preskúšaného a zatriedeného vína podľa odrôd (modré odrody)

Number of Tested and Classified Wine according to Varieties (Blue Varieties)

Tabuľka č. 10

Odroda	Počet vzoriek	Hodnotené množstvo (l)	Schválené		Zakázané uvádzať do obehu (l)	Dočasný zákaz uvádzať do obehu (l)	Inak preradené (l)
			(l)	%			
Alibernet	54	292 200	292 200	100,0	1 400	17 600	0
André	16	66 800	66 800	100,0	0	0	0
Cabernet Sauvignon	139	1 007 259	988 259	98,1	0	0	0
Dunaj	8	15 750	15 750	100,0	0	0	0
Frankovka modrá	195	3 978 519	3 918 019	98,5	0	60 500	0
Modrý Portugal	22	420 605	419 325	99,7	1 280	0	0
Neronet	10	39 338	39 338	100,0	0	0	0
Rulandské modré	57	314 954	308 851	98,1	0	5 803	0
Svätovavrinecké	97	1 644 466	1 619 786	98,5	0	24 680	0
Zweigeltrebe	30	135 581	134 281	99,0	0	1 300	0
Spolu	628	7 915 472	7 802 609	x	2 680	109 883	0

Prameň: ÚKSÚP

Vo vinárskom roku 2008/2009 bolo zatriedených v kategórii akostné vína odrodové a akostné vína odrodové s prívlastkom spolu 1 916 vzoriek v objeme 226,3 tis. hl vína, čo je o 3,0 % menej ako vo vinárskom roku 2007/2008. Celkový objem vín zatriedených do kategórie prívlastkové vína vzrástol o 16,1 % na 40,1 tis. hl. Zvýšili sa hlavne objemy vín s prívlastkami neskorý zber, cibébový výber, ľadové víno, slamové víno. Oproti predchádzajúcemu vinárskemu roku výrazne poklesol hrozienukový výber.

V porovnaní s vinárskym rokom 2007/2008 bol zaznamenaný nárast objemu vín zatriedených do kategórie akostné značkové víno s prívlastkom kabinetné o 57,5 %, akostné značkové s prívlastkom neskorý zber o 56,9 %. Výrazný pokles (o 63,5 %) bol v kategórii akostné značkové víno s prívlastkom výber z hrozna.

## Výsledky preskúšania a zatriedenia vín

Results of Testing and Classification of Wines

Tabuľka č. 11

Členenie	Farba	Počet vzoriek	Hodnotené množstvo (l)	Schválené		Zakázané uvádzať do obehu		Dočasný zákaz uvádzať do obehu		Inak preradené	
				(l)	%	(l)	%	(l)	%	(l)	%
Akostné odrodové víno	biele	610	12 028 668	11 462 768	95,30	-	-	565 900	4,70	-	-
	červené	302	6 433 778	6 347 798	98,66	-	-	85 980	1,34	-	-
	ružové	41	160 204	158 804	99,13	1 400	0,87	-	-	-	-
	<b>spolu</b>	<b>953</b>	<b>18 622 650</b>	<b>17 969 370</b>	<b>96,49</b>	<b>1 400</b>	<b>0,01</b>	<b>651 880</b>	<b>3,50</b>	-	-
Akostné odrodové víno s prívlastkom kabinetné	biele	78	224 594	218 300	97,20	-	-	6 294	2,80	-	-
	červené	15	41 445	40 165	96,91	1 280	3,09	-	-	-	-
	ružové	5	15 300	15 300	100	-	-	-	-	-	-
	<b>spolu</b>	<b>98</b>	<b>281 339</b>	<b>273 765</b>	<b>97,31</b>	<b>1 280</b>	<b>0,45</b>	<b>6 294</b>	<b>2,24</b>	-	-
Akostné odrodové víno s prívlastkom neskorý zber	biele	375	1 759 116	1 716 021	97,55	-	-	43 095	2,45	-	-
	červené	152	813 282	798 582	98,19	-	-	14 700	1,81	-	-
	ružové	37	152 279	147 666	96,97	-	-	4 613	3,03	-	-
	<b>spolu</b>	<b>564</b>	<b>2 724 677</b>	<b>2 662 269</b>	<b>97,71</b>	-	-	<b>62 408</b>	<b>2,29</b>	-	-
Akostné odrodové víno s prívlastkom výber z hrozna	biele	161	588 923	567 088	96,29	700	0,12	20 385	3,46	750	0,13
	červené	60	250 044	248 054	99,20	-	-	1 990	0,80	-	-
	ružové	5	26 315	26 315	100	-	-	-	-	-	-
	<b>spolu</b>	<b>226</b>	<b>865 282</b>	<b>841 457</b>	<b>97,25</b>	<b>700</b>	<b>0,08</b>	<b>22 375</b>	<b>2,59</b>	<b>750</b>	<b>0,09</b>
Akostné odrodové víno s prívlastkom bobuľový výber	biele	28	80 130	77 130	96,26	-	-	3 000	3,74	-	-
	červené	5	15 125	12 525	82,81	-	-	2 600	17,19	-	-
	ružové	-	-	-	-	-	-	-	-	-	-
	<b>spolu</b>	<b>33</b>	<b>95 255</b>	<b>89 655</b>	<b>94,12</b>	-	-	<b>5 600</b>	<b>5,88</b>	-	-

Prameň: ÚKSÚP

## Výsledky preskúšania a zatriedenia vín

Results of Testing and Classification of Wines

pokračovanie tabuľky č. 11

Členenie	Farba	Počet vzoriek	Hodnotené množstvo (l)	Schválené		Zakázané uvádzať do obehu		Dočasný zákaz uvádzať do obehu		Inak preradené	
				(l)	%	(l)	%	(l)	%	(l)	%
Akostné odrodové víno s prívlastkom hroziakový výber	biele	6	7 850	7 850	100	-	-	-	-	-	-
	červené	-	-	-	-	-	-	-	-	-	-
	ružové	-	-	-	-	-	-	-	-	-	-
	<b>spolu</b>	<b>6</b>	<b>7 850</b>	<b>7 850</b>	<b>100</b>	-	-	-	-	-	-
Akostné odrodové víno s prívlastkom cibébový výber	biele	4	5 860	5 700	97,27	-	-	160	2,73	-	-
	červené	-	-	-	-	-	-	-	-	-	-
	ružové	-	-	-	-	-	-	-	-	-	-
	<b>spolu</b>	<b>4</b>	<b>5 860</b>	<b>5 700</b>	<b>97,27</b>	-	-	<b>160</b>	<b>2,73</b>	-	-
Akostné odrodové víno s prívlastkom ľadové víno	biele	15	19 808	19 808	100	-	-	-	-	-	-
	červené	-	-	-	-	-	-	-	-	-	-
	ružové	1	3 000	3 000	100	-	-	-	-	-	-
	<b>spolu</b>	<b>16</b>	<b>22 808</b>	<b>22 808</b>	<b>100</b>	-	-	-	-	-	-
Akostné odrodové víno s prívlastkom slamové víno	biele	12	4 618	4 518	97,83	-	-	100	2,17	-	-
	červené	2	300	300	100	-	-	-	-	-	-
	ružové	2	2 900	2 900	100	-	-	-	-	-	-
	<b>spolu</b>	<b>16</b>	<b>7 818</b>	<b>7 718</b>	<b>98,72</b>	-	-	<b>100</b>	<b>1,28</b>	-	-

Prameň: ÚKSÚP

## Výsledky preskúšania a zatriedenia akostných značkových vín a akostných značkových vín s prívlastkom

Results of Testing and Classification of Quality Brand Wines and Quality Brand Wines with Attribute

Tabuľka č. 12

Značkové vína	Farba	Počet vzoriek	Hodnotené množstvo (l)	Schválené množstvo		Zakázané uvádzať do obehu		Preradené do kategórie stolového vína		Inak preradené	
				(l)	%	(l)	%	(l)	%	(l)	%
Akostné značkové víno	biele	65	1 049 435	1 010 755	96,31	-	-	38 680	3,69	-	-
	červené	64	586 701	586 701	100	-	-	-	-	-	-
	ružové	10	44 050	44 050	100	-	-	-	-	-	-
	<b>spolu</b>	<b>139</b>	<b>1 680 186</b>	<b>1 641 506</b>	<b>97,70</b>	-	-	<b>38 680</b>	<b>2,30</b>	-	-
Akostné značkové víno s prívlastkom kabinetné	biele	1	4 000	4 000	100	-	-	-	-	-	-
	červené	-	-	-	-	-	-	-	-	-	-
	ružové	-	-	-	-	-	-	-	-	-	-
	<b>spolu</b>	<b>1</b>	<b>4 000</b>	<b>4 000</b>	<b>100</b>	-	-	-	-	-	-
Akostné značkové víno s prívlastkom neskorý zber	biele	5	33 953	33 953	100	-	-	-	-	-	-
	červené	1	8 000	8 000	100	-	-	-	-	-	-
	ružové	2	10 800	10 800	100	-	-	-	-	-	-
	<b>spolu</b>	<b>8</b>	<b>52 753</b>	<b>52 753</b>	<b>100</b>	-	-	-	-	-	-
Akostné značkové víno s prívlastkom výber z hrozna	biele	3	7 000	7 000	100	-	-	-	-	-	-
	červené	1	1 200	1 200	100	-	-	-	-	-	-
	ružové	-	-	-	-	-	-	-	-	-	-
	<b>spolu</b>	<b>4</b>	<b>8 200</b>	<b>8 200</b>	<b>100</b>	-	-	-	-	-	-
Akostné značkové víno s prívlastkom bobuľový výber	biele	2	2 700	2 700	100	-	-	-	-	-	-
	červené	-	-	-	-	-	-	-	-	-	-
	ružové	-	-	-	-	-	-	-	-	-	-
	<b>spolu</b>	<b>2</b>	<b>2 700</b>	<b>2 700</b>	<b>100</b>	-	-	-	-	-	-
Akostné značkové víno s prívlastkom slamové víno	biele	1	550	-	-	-	-	550	100	-	-
	červené	-	-	-	-	-	-	-	-	-	-
	ružové	-	-	-	-	-	-	-	-	-	-
	<b>spolu</b>	<b>1</b>	<b>550</b>	-	-	-	-	<b>550</b>	<b>100</b>	-	-

Prameň: ÚKSÚP

## Výsledky preskúšania a zatriedenia upravovaných vín

Results of Testing and Classification of Treated Wines

Tabuľka č. 13

Upravované vína	Farba	Počet vzoriek	Hodnotené množstvo (l)	Schválené množstvo		Zakázané uvádzať do obehu		Dočasný zákaz uvádzania do obehu	
				(l)	%	(l)	%	(l)	%
Akostné šumivé víno	biele	4	73 875	73 875	100	-	-	-	-
	červené	-	-	-	-	-	-	-	-
	ružové	-	-	-	-	-	-	-	-
	<b>spolu</b>	<b>4</b>	<b>73 875</b>	<b>73 875</b>	<b>100</b>	-	-	-	-
Akostné šumivé víno V.O.	biele	1	6 000	6 000	100	-	-	-	-
	červené	-	-	-	-	-	-	-	-
	ružové	-	-	-	-	-	-	-	-
	<b>spolu</b>	<b>1</b>	<b>6 000</b>	<b>6 000</b>	<b>100</b>	-	-	-	-
Pestovateľský sekt	biele	1	500	500	100	-	-	-	-
	červené	-	-	-	-	-	-	-	-
	ružové	1	500	500	100	-	-	-	-
	<b>spolu</b>	<b>2</b>	<b>1 000</b>	<b>1 000</b>	<b>100</b>	-	-	-	-
<b>Spolu</b>		<b>7</b>	<b>80 875</b>	<b>80 875</b>	<b>100</b>	-	-	-	-

Prameň: ÚKSÚP

Vo vinárskom roku 2008/2009 v porovnaní s vinárskym rokom 2007/2008 vzrástol objem **upravovaných vín** o 200,2 % (o 0,54 tis. hl), z toho akostných šumivých vín o 324,1 % (o 0,56 tis. hl).

Výrazne vzrástol objem hodnotených vín v kategórii tokajské vína zo 0,45 tis hl na 1,40 tis. hl (o 210,3 %), najmä tokajské samorodné suché a sladké.

### Výsledky preskúšania a zatriedenia tokajských vín

Results of Testing and Classification of Tokaj Wines

Tabuľka č. 14

Tokajské vína	Počet vzoriek	Hodnotené množstvo (l)	Schválené		Zakázané uvádzať do obehu		Dočasný zákaz uvádzať do obehu		Inak preradené	
			(l)	%	(l)	%	(l)	%	(l)	%
Tokajský Furmint	1	1 000	-	-	1 000	100	-	-	-	-
Tokajský mášlaš	1	1 000	1 000	100	-	-	-	-	-	-
Tokajské samorodné suché	5	27 940	19 200	68,72	-	-	3 740	13,39	5 000	17,90
Tokajské samorodné sladké	7	31 502	23 502	74,60	8 000	25,40	-	-	-	-
Tokajský výber 3-putňový	7	25 090	20 090	80,07	5 000	19,93	-	-	-	-
Tokajský výber 4-putňový	3	11 500	11 500	100	-	-	-	-	-	-
Tokajský výber 5-putňový	6	24 300	19 300	79,42	-	-	-	-	5 000	20,58
Tokajský výber 6-putňový	2	18 000	18 000	100	-	-	-	-	-	-
<b>Spolu</b>	<b>32</b>	<b>140 332</b>	<b>112 592</b>	<b>80,23</b>	<b>14 000</b>	<b>9,98</b>	<b>3 740</b>	<b>2,67</b>	<b>10 000</b>	<b>7,13</b>

Prameň: ÚKSÚP

V kategórii oblastné vína bolo hodnotené množstvo vína výrazne nižšie (o 0,78 tis. hl) ako vo vinárskom roku 2007/2008. Spolu bolo zatriedených 1,68 tis hl oblastných vín. Z uvedeného možno konštatovať, že slovenskí vinári sa viac orientujú na kvalitu produkcie, čo sa prejavuje vo zvýšení výroby prívlastkových vín.

### Výsledky preskúšania a zatriedenia oblastných vín

Results of Testing and Classification of Regional Wines

Tabuľka č. 15

Farba	Počet vzoriek	Hodnotené množstvo (l)	Schválené		Zakázané uvádzať do obehu		Dočasný zákaz uvádzať do obehu		Inak preradené	
			(l)	%	(l)	%	(l)	%	(l)	%
biele	7	50 400	48 400	96,03	-	-	2 000	3,97	-	-
červené	8	117 900	117 900	100	-	-	-	-	-	-
ružové	-	-	-	-	-	-	-	-	-	-
<b>Spolu</b>	<b>15</b>	<b>168 300</b>	<b>166 300</b>	<b>98,81</b>	-	-	<b>2 000</b>	<b>1,19</b>	-	-

Prameň: ÚKSÚP

ÚKSÚP udelil spolu 5 663 900 štátnych kontrolných čísel, čo je pri porovnaní udelených ŠKČ o 1 200 390 štátnych kontrolných čísel (26,9 %) viac ako vo vinárskom roku 2007/2008. Komisia na hodnotenie vína zasadala v pravidelných intervaloch spolu 40-krát a priemerne na jednom zasadnutí zhodnotila 54 vzoriek.

## Počet vydaných štátnych kontrolných čísel podľa spotrebiteľského balenia

Number of Issued State Target Figures according to Consumer Packing

Tabuľka č. 16

Druh štátnych kontrolných čísel podľa spotrebiteľských balení	Počet štátnych kontrolných čísel (ks)
0,2	2 750
0,35	1 420
0,375	209 900
0,5	376 520
0,75	5 072 610
1,5	700
<b>SPOLU</b>	<b>5 663 900</b>

Prameň: ÚKSÚP

### 2.4.2 Kontrola vína

Štátny odborný dozor vína vykonáva v zmysle zákona o vinohradníctve a vinárstve ŠVPS SR.

V období od 1. 8. 2008 do 31. 7. 2009 bolo vykonaných celkovo 1 130 kontrol vína, z toho 400 kontrol vo výrobných podnikoch, 450 kontrol v maloobchodných predajniach sudových vín a 280 kontrol v maloobchodných predajniach.

Víno bolo hodnotené na mieste, prípadne sa odoberali vzorky predávaných vín do troch laboratórií ŠVPÚ Bratislava, Dolný Kubín, Košice na senzorické a analytické rozbor.

### Vyhodnotenie výsledkov kontroly vína ŠVPS SR

Tabuľka č. 17

Ukazovateľ	HNM – vyhovujúce vzorky	HNM - nevyhovujúce vzorky	Odber vzoriek do laboratória - vyhovujúci	Odber vzoriek do laboratória - nevyhovujúci
Výrobné podniky	1 184	68	360	49
Maloobchodné predajne sudového vína	950	325	260	150
Maloobchodné predajne	543	215	369	106
Spolu	2 677	608	989	305

Prameň: ŠVPS SR

### Výrobné podniky

Vo výrobných podnikoch nevyhovovalo platným právnym predpisom celkovo 117 vzoriek vín, z toho bolo 68 nevyhovujúcich vín hodnotené na mieste a 49 vín odobratých do laboratória ŠVPÚ. Porušenosť vo výrobných prevádzkach bola 7,5 %.

Zistené boli nedostatky v kvalite a označovaní vyrobeného vína. Najčastejšie nedostatky boli v nesprávnom označení údajov o obsahu alkoholu.

V senzorickom hodnotení boli zistené nedostatky hlavne v nečistej vôni po jablčnomliečnej fermentácii, v analytických znakov obsah oxidu siričitého a obsah kyseliny octovej.

## Maloobchodné predajne sudového vína

V maloobchodných predajniach sudových vín pri senzoričkom hodnotení sudových vín odobratých do laboratórií ŠVPÚ bola zistená porušenosť (39,3 %).

Pri predaji sudových vín boli nedostatky zistené v senzoričkých znakoch hlavne vo vône a chuti.

Najčastejšie nedostatky v označovaní sudových vín boli neuvádzanie triedy kvality na vývesných tabuliach, neuvádzanie obsahu zvyškového cukru pri akostnej triede kvality a neuvádzanie obsahu alkoholu v obj. %.

## Maloobchodné predajne

Celkovo v maloobchodných jednotkách nevyhovovalo predpisom 321 vzoriek vín, zistená porušenosť bola 35,2 %.

Zistené nedostatky pri kontrole predaja vín boli v označení nesprávneho údajá o obsahu alkoholu; nesprávneho slovného údajá o distribútorovi a dovozcovi a tiež pri neuvádzaní slovného údajá o fľašovateľovi.

## 2.5 Cenový vývoj hrozna a vína

Priemerná cena muštového hrozna v roku 2008 v porovnaní s rokom 2007 klesla o 3,0 % na 11 130 Sk/t (369,45 EUR/t). Priemerná ročná cena stolového hrozna vzrástla o 0,9 % na 17 273 Sk/t (573,36 EUR/t). Cenový vývoj výrazne poukazuje na zlé postavenie vinohradníkov vo vzťahu k rentabilnosti produkcie hrozna. Pestovatelia hrozna, ktorí nemajú vlastné spracovateľské kapacity, dostávajú za dopestované hrozno veľmi nízke ceny a je predpoklad, že budú naďalej nútení znižovať plochu obrábaných vinohradov.

## Vývoj priemerných cien platených výrobcami hrozna v SR (Sk/t)

Trends in Average Producer Prices in the SR (SKK/t)

Tabuľka č. 18

Druh	Rok	I.- VII.	VIII.	IX.	X.	XI	XII.	Priemer
Hrozno muštové	2004	0	14 500	13 379	12 534	12 742	0	12 990
	2005	0	14 740	11 583	11 194	11 483	0	11 516
	2006	0	14 520	11 406	11 436	11 263	0	11 532
	2007	0	13 500	10 901	11 740	12 247	0	11 470
	2008	0	13 000	11 150	10 899	11 624	0	11 130
Hrozno stolové	2004	0	17 840	17 400	16 757	0	0	17 031
	2005	0	17 570	18 000	17 000	0	0	17 277
	2006	0	18 130	18 250	17 380	0	0	17 655
	2007	0	18 840	17 500	16 667	0	0	17 124
	2008	0	18 240	17 700	16 950	0	0	17 273

Prameň: ŠÚ SR

## Vývoj priemerných cien platených výrobcami hrozna (EUR/t)

Trends in Average Producer Prices in the SR (EUR/t)

Tabuľka č. 19

Druh	Rok	I.- VII.	VIII.	IX.	X.	XI.	XII.	Priemer
Hrozno muštové	2004	0	481,31	444,10	416,05	422,96	0	431,19
	2005	0	489,28	384,49	371,57	381,17	0	382,26
	2006	0	481,98	378,61	379,61	373,86	0	382,79
	2007	0	448,12	361,85	389,70	406,53	0	380,73
	2008	0	431,52	370,11	361,78	385,85	0	369,45
Hrozno stolové	2004	0	592,18	577,57	556,23	0,00	0	565,33
	2005	0	583,22	597,49	564,30	0,00	0	573,49
	2006	0	601,81	605,79	576,91	0,00	0	586,04
	2007	0	625,37	580,89	553,24	0,00	0	568,41
	2008	0	605,46	587,53	562,64	0,00	0	573,36

Prameň: ŠÚ SR

Producenti vína budú musieť ďalej čeliť vzrastajúcej konkurencii dovozových vín. V tomto roku sa podiel importovaných vín na celkovej spotrebe ďalej zvýši a o niekoľko rokov pravdepodobne narastie až na úroveň domácej spotreby. Naši výrobcovia sú vytláčani aj z českého trhu, kam doteraz smeroval prakticky celý vývoz zo SR a budú musieť nájsť pre svoje výrobky nové odbytišťa.

## Odbytové ceny vína výrobcov v SR (bez spotrebnej dane, dopravy a DPH) v Sk/l

Processor Wine Prices in the SR (excluding consumer tax, transport and VAT) in SKK/l

Tabuľka č. 20

Druh vína	Odbytové ceny vína				Index	Predané množstvo				Index	
	2005	2006	2007	2008	2008/07	(hl)*				2008/07	
					%	2005	2006	2007	2008	%	
Stolové biele	- fľašové	33,65	33,75	34,27	37,58	109,7	43 705	41 335	41 246	33 757	81,8
	- Tetrapack	21,62	25,52	28,98	28,38	97,9	19 393	13 992	9 248	10 701	115,7
	- sudové	23,62	21,81	26,83	23,86	88,9	10 493	8 501	3 508	3 586	102,2
Stolové červené	- fľašové	37,85	37,55	38,09	42,01	110,3	43 548	44 323	40 339	29 818	73,9
	- Tetrapack	22,8	27,49	29,41	28,63	97,3	11 058	8 564	7 461	7 517	100,8
	- sudové	28,12	28,8	27,52	26,56	96,5	5 892	8 681	4 148	4 144	99,9
Akostné biele - spolu fľašové	46,67	51,54	51,19	48,58	94,9	38 170	33 413	32 370	30 865	95,4	
z toho Veltlínske zelené	38,86	46,5	48,95	47,72	97,5	11 142	6 452	5 860	5 296	90,4	
Rizling vlašský	43,27	47,11	48,51	49,04	101,1	10 342	7 093	6 014	6 391	106,3	
Akostné biele - spolu sudové	24,68	20,42	23,71	27,03	114,0	9 179	17 881	8 509	5 517	64,8	
z toho -Veltlínske zelené	24,54	18,76	22,24	25,71	115,6	2 459	5 145	1 856	1 148	61,9	
-Rizling vlašský	30,7	20,15	25,07	30,88	123,2	1 553	4 288	1 524	1 056	69,3	
Akostné červené - spolu fľašové	54,24	59,56	59,88	57,07	95,3	22 479	21 468	20 154	19 265	95,6	
z toho -Frankovka modrá	50,03	53,32	55,07	53,92	97,9	11 208	12 720	12 022	11 567	96,2	
-Svätovavrinecké	51,81	57,19	63,05	58,98	93,5	8 578	5 035	4 386	3 782	86,2	
Akostné červené- spolu sudové	30,9	26,41	26,53	34	128,2	1 799	4 283	1 799	1 553	86,3	
z toho -Frankovka modrá	35,16	26,24	29,18	34,19	117,2	630	3 614	727	538	74,0	
-Svätovavrinecké	20,14	27,59	19,31	39,18	202,9	210	275	695	4	0,6	
Víno s prívlastkom	193,42	178,6	176,02	163,75	93,0	1 195	2 254	1 856	2 048	110,3	
Šumivé víno	75,48	81	84,8	91,12	107,5	2 048	2 179	1 529	1 048	68,5	

Prameň: PPA-ATIS \* predané množstvo vína z hlásení od respondentov PPA-ATIS

## Odbytové ceny vína výrobcov v SR (bez spotrebnej dane, dopravy a DPH) v EUR/l

Processor Wine Prices in the SR (excluding consumer tax, transport and VAT) in EUR/l

Tabuľka č. 21

Druh vína	Odbytové ceny vína				Index	Predané množstvo				Index
	2005	2006	2007	2008	2008/07	(hl)*				2008/07
					%	2005	2006	2007	2008	%
<b>Stolové biele</b> – fľašové	1,117	1,120	1,138	1,247	109,7	43 705	41 335	41 246	33 757	81,8
– Tetrapack	0,718	0,847	0,962	0,942	97,9	19 393	13 992	9 248	10 701	115,7
– sudové	0,784	0,724	0,891	0,792	88,9	10 493	8 501	3 508	3 586	102,2
<b>Stolové červené</b> – fľašové	1,256	1,246	1,264	1,394	110,3	43 548	44 323	40 339	29 818	73,9
– Tetrapack	0,757	0,913	0,976	0,950	97,3	11 058	8 564	7 461	7 517	100,8
– sudové	0,933	0,956	0,913	0,882	96,5	5 892	8 681	4 148	4 144	99,9
<b>Akostné biele - spolu fľašové</b>	1,549	1,711	1,699	1,613	94,9	38 170	33 413	32 370	30 865	95,4
z toho Veltlínske zelené	1,290	1,544	1,625	1,584	97,5	11 142	6 452	5 860	5 296	90,4
Rizling vlašský	1,436	1,564	1,610	1,628	101,1	10 342	7 093	6 014	6 391	106,3
<b>Akostné biele - spolu sudové</b>	0,819	0,678	0,787	0,897	114,0	9 179	17 881	8 509	5 517	64,8
z toho -Veltlínske zelené	0,815	0,623	0,738	0,853	115,6	2 459	5 145	1 856	1 148	61,9
-Rizling vlašský	1,019	0,669	0,832	1,025	123,2	1 553	4 288	1 524	1 056	69,3
<b>Akostné červené - spolu fľašové</b>	1,800	1,977	1,988	1,894	95,3	22 479	21 468	20 154	19 265	95,6
z toho -Frankovka modrá	1,661	1,770	1,828	1,790	97,9	11 208	12 720	12 022	11 567	96,2
-Svätovavrinecké	1,720	1,898	2,093	1,958	93,5	8 578	5 035	4 386	3 782	86,2
<b>Akostné červené- spolu sudové</b>	1,026	0,877	0,881	1,129	128,2	1 799	4 283	1 799	1 553	86,3
z toho -Frankovka modrá	1,167	0,871	0,969	1,135	117,2	630	3 614	727	538	74,0
-Svätovavrinecké	0,669	0,916	0,641	1,301	202,9	210	275	695	4	0,6
<b>Víno s prívlastkom</b>	6,420	5,928	5,843	5,436	93,0	1 195	2 254	1 856	2 048	110,3
<b>Šumivé víno</b>	2,505	2,689	2,815	3,025	107,5	2 048	2 179	1 529	1 048	68,5

Prameň: PPA-ATIS \* predané množstvo vína z hlásení od respondentov PPA-ATIS

### 2.6 Zahraničný obchod SR s hroznom a vínom

V zahraničnom obchode so stolovým hroznom vo vinárskom roku 2008/2009 má SR záporné saldo -10,61 mil. EUR (-319,6 mil. Sk). Hodnota dovozu stolového hrozna na Slovensko v sledovanom období predstavuje 11,96 mil. EUR (mil. Sk), hodnota vývozu 1,35 mil. EUR (40,8 mil. Sk).

Objem dovozu sa v porovnaní s vinárskym rokom 2007/2008 zvýšil o 15,7 %. Podiel dovozu z krajín EÚ na celkovom dovoze stolového hrozna sa znížil na 82,8 %. Najväčší objem tvoril dovoz z Talianska (62,9 %) a Nemecka (20,6 %).

V obchode s muštovým hroznom vo vinárskom roku 2008/2009 dosiahlo Slovensko záporné saldo -1,42 mil. EUR (-42,9 mil. Sk). Hodnota dovozu muštového hrozna na Slovensko v sledovanom období predstavuje 1,46 mil. EUR (49,3 mil. Sk), hodnota vývozu 0,21 mil. EUR (6,4 mil. Sk).

Vo vinárskom roku 2008/2009 dovoz prevýšil vývoz o 2 534 t. Podiel dovozu muštového hrozna z EÚ sa v porovnaní s vinárskym rokom 2007/2008 znížil, predstavoval 79,7 % celkového dovozu muštového hrozna. Z krajín spoločenstva EÚ-27 tvoril 23,2 %-ný podiel dovoz z Talianska a 7,9 %-ný podiel dovoz z Maďarska. Vývoz do krajín EÚ-27 predstavoval 303 t. Tento obchod bol realizovaný s Českou republikou (96,0 %) a s Poľskom (4,0 %).

## Zahraničný obchod SR s čerstvým hroznom v t

(položky CS 0806 10 10 a 0806 10 90)

Slovak Foreign Trade with Fresh Grapes in tons (items of customs scale 0806 10 10 and 0806 10 90)

Tabuľka č. 22

Hrozno	2005/2006		2006/07		2007/08		2008/09	
	dovoz	vývoz	dovoz	vývoz	dovoz	vývoz	dovoz	vývoz
Stolové	13 997	2 142	13 663	3 096	16 329	2 048	18 885	1 947
Mušťové	4 522	1 283	5 285	616	2 126	45	2 837	303

Prameň: Colné riaditeľstvo SR, MP SR november 2009

Vo vinárskom roku 2008/2009 sme doviezli 373,80 tis. hl vína, čo je o 33,5 % menej ako vo vinárskom roku 2007/2008. Vyviezli sme 93,59 tis. hl, o 31,8 % menej ako v predchádzajúcom vinárskom roku. Hodnota dovozu vína na Slovensko v sledovanom období predstavuje 21,18 mil. EUR (638,0 mil. Sk), hodnota vývozu 5,46 mil. EUR (164,4 mil. Sk). Saldo tvorí -15,72 mil. EUR (-473,6 mil. Sk). Z krajín EÚ-27 sme doviezli 356,4 tis. hl vína (95,3 % z celkového dovozu) a do EÚ-27 sme vyviezli 93,3 tis. hl vína (99,7 % z celkového vývozu).

Dovoz vína nad 2 litre predstavuje 28,3 % z celkového dovozu vína, a to 105,8 tis. hl vína v hodnote 2,7 mil. EUR (80,3 mil. Sk). Vývoz sa realizoval v množstve 55,1 tis. hl vína v hodnote 1,3 mil. EUR (39,9 mil. Sk). Z krajín EÚ sme doviezli 105,7 tis. hl vína (99,9 % z celkového dovozu vína nad 2 litre) a vyviezli sme 55,1 tis. hl vína (100 % z celkového vývozu vína nad 2 litre).

Dovoz fľaškového vína bol viac ako šesťnásobný v porovnaní s jeho vývozom a tvorí 66,7 %-ný podiel z celkového dovozu vín. Z krajín EÚ-27 sme doviezli 232,2 tis. hl vína (93,1 % z dovozu tohto druhu vína) a do EÚ-27 sme vyviezli 38,2 tis. hl vína (99,7 % z celkového vývozu fľaškového vína). Hroznová šťava sa vyvážala len do EÚ, podiel dovozu hroznovej šťavy z EÚ na jej celkovom dovoze tvoril 99,9 %.

## Vývoz vína a hroznovej šťavy zo SR v hl

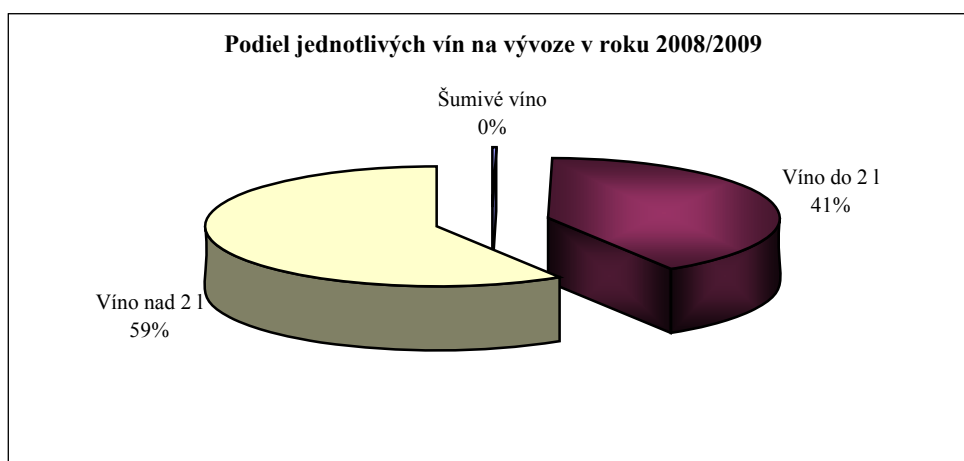
Wine and Grape Juice Export from the SR (in hl)

Tabuľka č. 23

Položka CS	Názov	2005/2006	2006/2007	2007/2008	2008/2009
2204 10	Šumivé víno	1 600	2 170	283	193
2204 21	Víno do 2 l	34 485	37 517	98 296	38 282
2204 29	Víno nad 2 l	78 753	88 067	80 352	55 117
2204 30	Hroznový mušt	0	0	0	0
<b>2204</b>	<b>Celkom</b>	<b>114 838</b>	<b>127 753</b>	<b>178 931</b>	<b>93 592</b>
2205	Vermuty	21	245	1	159
2009 61-69	Hroznová šťava	0	3 653	4 874	539

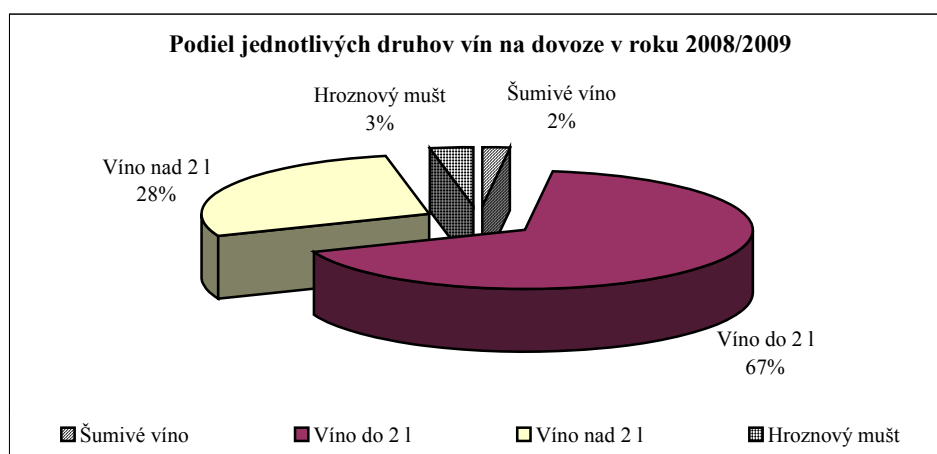
Prameň: Colné riaditeľstvo SR, MP SR november 2009

Graf č. 2



Share of individual wine types in export in 2008/2009

Graf č. 3



Share of individual wine types in import in 2008/2009

### Dovoz vína a hroznej šťavy do SR v hl

Wine and Grape Juice Import to the SR (in hl)

Tabuľka č. 24

Položka CS	Názov	2005/2006	2006/2007	2007/2008	2008/2009
2204 10	Šumivé víno	6 702	7 060	11 022	7 674
2204 21	Vino do 2 l	146 501	188 484	228 736	249 460
2204 29	Vino nad 2 l	189 594	201 642	164 945	105 757
2204 30	Hroznový mušt	0	4 144	5 839	10 905
<b>2204</b>	<b>Celkom</b>	<b>342 797</b>	<b>401 330</b>	<b>410 542</b>	<b>373 796</b>
2205	Vermuty	19 352	16 551	19 111	21 938
2009 61-69	Hroznová šťava	11 255	19 843	29 894	18 631

Prameň: Colné riaditeľstvo SR, november 2009

### 3. Situácia na trhu v EÚ

Z celkovej plochy 3 900 tis. ha vinogradov v EÚ-27 v roku 2005, podľa definitívnych údajov OIV, klesla ich plocha v roku 2006 na 3 882 tis. ha (o 0,5 %). Mierny pokles plôch vinogradov sa odhaduje aj v roku 2007 na 3 851 tis. ha (o 0,8 %); na rok 2008 je predpokladaný pokles plôch o 33 tis. ha na 3 818 tis. ha.

V Španielsku, krajine s najväčšou plochou vinogradov sa predpokladá v roku 2007 medziročný pokles plôch o 4 tis. ha (o 0,3 %) v roku 2008 je predpokladaný pokles o 0,3 %. Vo Francúzsku sa v roku 2008 znížia plochy o 15 tis. ha (1,7 %), v Maďarsku o 3 tis. ha (4 %), Rumunsku o 4 tis. ha (1,9 %), v Bulharsku o 5 tis. ha (o 5 %). V roku 2008 je predpoklad nárastu plôch vinogradov v Portugalsku (o 0,8 %).

#### Vývoj plôch vinogradov v EÚ-27 (tis. ha)

Development of Total Area Under Wine in the EU-27 ( th. ha)

Tabuľka č. 25

Krajina	2005	2006	Odhad 2007	Výhľad 2008
Španielsko	1 180	1 174	1 169	1 165
Francúzsko	894	887	867	852
Taliansko	842	843	842	840
Portugalsko	248	249	248	250
Grécko	113	112	117	116
Nemecko	102	102	102	102
Rakúsko	52	50	50	51
EÚ-15	3 433	3 418	3 398	3 379
Maďarsko	83	78	75	72
Rumunsko	217	213	205	201
Bulharsko	95	102	100	95
Ostatné EÚ- 12 nové štáty	72	71	73	71
EÚ-27	3 900	3 882	3 851	3 818

Prameň: Organisation Internationale de la Vigne et du Vin (OIV), marec 2009

V oblasti produkcie hroznového muštu vo vybraných krajinách EÚ možno vo vinárskom roku 2008/2009 predpokladať najvyššie zvýšenie v Bulharsku (o 22,4 %), vo Francúzsku (o 10,5 %), v Slovinsku (o 10,4 %), najväčší pokles v ČR (o 22,4 %), v Rakúsku (o 21,6 %) a v Rumunsku (o 17,5 %).

## Produkcia hroznového muštu vo vybraných krajinách EÚ (tis. hl)

Grape Must Harvest in selected country in the EU (th. hl)

Tabuľka č. 26

Krajina	Priemer 2004/05 až 2008/09	2007/2008	2008/2009	Výhľad 2009/2010
Bulharsko	1 766	1 766	1 606	2 000
Česká republika	614	821	773	600
Nemecko	9742	10 363	9 991	9 280
Grécko	3 931	3 511	3 873	3600
Španielsko	43 768	42 070	41 909	38 000
Francúzsko	50 907	46 547	42 806	47 300
Taliansko	52 090	49 181	50 470	46 500
Cyprus	207	149	147	130
Luxembursko	137	142	130	130
Maďarsko	3 666	3 222	3 460	3 400
Malta	55	48	32	
Rakúsko	2 575	2 628	2 994	2 346
Portugalsko	6 787	6 049	5 620	6 000
Rumunsko	5 171	5 289	6 786	5 600
Slovinsko	854	857	752	830
Slovensko	365	355	431	380

Prameň: Riadiaci výbor pre spoločnú organizáciu poľnohospodárskych trhov EÚ

Výhľadovo sa v roku 2008 očakáva medziročný pokles produkcie vína v EÚ-27 približne o 1,3 %, vo Francúzsku až o 9,9 %. Nárast produkcie možno očakávať v Rumunsku o 28,4 %, Maďarsku o 13,5 %, Rakúsku o 11,2 %, Grécku o 8,2 %.

Produkcia vína v ČR sa v sezóne 2008 najmä vďaka novým viniciam takmer zdvojnásobila na rekordných 820 tis. hl. Vyplýva to zo situačnej správy, ktorú zverejnilo ministerstvo poľnohospodárstva ČR.

Z vlaňajšej produkcie pripadlo približne 508 tis. hl na biele a 312 tis. hl na červené víno. Výrazné zvýšenie produkcie vína experti pripísali najmä tomu, že začali rodiť vinice vysadené pred štyrmi rokmi. Zatiaľ, čo v roku 2000 bola plocha rodiacich viníc 11 236 ha, teraz sa ich rozloha pohybuje okolo 17 tis. ha.

Nárast výroby vína bol vlni podľa odborníkov ovplyvnený aj tým, že predvlaňajšia úroda bola kvôli jarným mrazom nižšia a výroba vína bola 434 tis. hl. V predchádzajúcich rokoch sa pritom priemerná produkcia pohybovala okolo 550 tis. hl. Vlni mierne klesla celková domáca spotreba vína, a to z 1,888 mil. hl na 1,828 mil. hl. Do ČR sa doviezlo 1,585 mil. hl vína, čo bolo v medziročnom porovnaní o 114 tis. hl viac. Vývoz českého vína stúpol viac ako dvojnásobne, a to na 177 tis. hl. Medzi najväčšie odbytiská českých vinárov patrilo Slovensko, kam sa vyviezlo skoro 43 tis. hl vína.

(Spracované podľa PPA)

## Vývoj produkcie vína vo vybraných krajinách EÚ (tis. hl)

Development of Wine Production in EU Countries (th. hl)

Tabuľka č. 27

Krajina	Odhad 2007	Výhľad 2008	Rozdiel 2008-2007
Nemecko	10 263	10 400	137
Rakúsko	2 628	2 922	294
Grécko	3 511	3 800	289
Španielsko	36 781	34 630	-2 151
Francúzsko	46 000	41 429	-4 571
Taliansko	45 900	48 633	2 733
Portugalsko	6 042	5 596	
ostatné			-446
EÚ-15	164	147	
8 nových vinárskych krajín *			-17
- z toho Maďarsko	151 289	147 557	-3 732
- z toho Rumunsko	12 372	14 045	1 673
- z toho Bulharsko	3 222	3 500	278
EÚ-27	5 289	6 789	1 500

Prameň: OIV, marec 2009

\*8 vinárskych krajín z nových prístupových krajín EU(HU, SL, CY, CZ, SK, MT, RO, BU)

Spotreba vína v EÚ-15 podľa odhadovaných údajov OIV sa znížila v roku 2008 v porovnaní s rokom 2007 o 1,8 %, najviac v Írsku o 11,4 %, Fínsku 7,0 %, Grécku o 4,6 %, Španielsku o 3,6 %, Taliansku (o 2,6 %). Medzi krajiny s nárastom spotreby vína sa radí napríklad Švédsko 1,5 %, Holandsko 1,3 %.

## Vývoj spotreby vína v EÚ-15 (tis. hl)

Development of Wine Consumption in the EU-15 (th. hl)

Tabuľka č. 28

Krajina	Odhad <sup>2</sup> 2007	Výhľad <sup>3</sup> 2008	Rozdiel 2008-2007 <sup>4</sup>
Nemecko	20 152	20 000	-152
Rakúsko	2 450	2 400	-50
Grécko	3 300	3 150	-150
Španielsko	13 271	12 790	-481
Francúzsko	32 169	31 750	-419
Taliansko	26 700	26 000	-700
Portugalsko	4 805	4 800	-5
Belg. Luxem.	3 141	3 139	-2
Dánsko	1 780	1 760	-20
Írsko	734	650	-84
Holandsko	3 555	3 600	45
Fínsko	559	520	-39
Švédsko	1 768	1 794	26
VB	13 702	13 483	-219
EÚ-15	128 086	125 836	-2 250

Prameň: OIV, marec 2009

## 4. Situácia na trhu vo svete

Produkcia vína sa čoraz viac rozširuje v štátoch, kde sa predtým vinič nepestoval, v tradičných oblastiach pestovania okolo Stredozemného mora sa postupne znižuje.

V celosvetovej produkcii vína, podľa predbežných údajov OIV, bol v roku 2008 zaznamenaný v porovnaní s rokom 2007 medziročný pokles o 1,8 mil. hl (o 0,7 %). Spotreba vína vo svete v roku 2008 poklesla oproti roku 2007 o 7,8 mil. hl (3,2 %).

### Produkcia a spotreba vína vo svete (mil. hl)

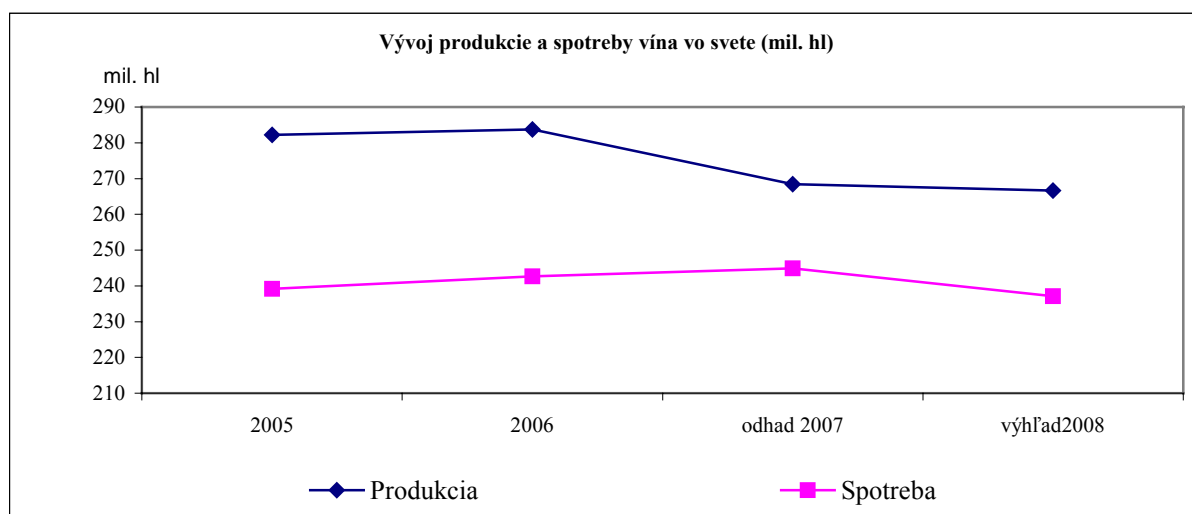
World Wine Production and Consumption (mil. hl)

Tabuľka č. 29

Ukazovateľ	2005	2006	Predbežný údaj 2007	Odhad 2008
Produkcia	282,2	283,7	268,4	266,6
Spotreba	239,2	242,7	244,9	237,1
Rozdiel	43,0	41,0	23,5	29,5

Prameň: OIV, marec 2009

Graf č. 4



Prameň: OIV, marec 2009

Development of production and consumption of wine in the world (in million hectolitres)

Najvyšší nárast spotreby vína v roku 2008 v porovnaní s rokom 2007, podľa údajov OIV, sa očakáva v USA (o 6,9 %), Austrálii (o 2,9 %), Českej republike (o 2,3 %); najvyšší pokles na Novom Zélande (o 5,4 %), Argentíne (o 4,5 %), Brazílii (o 2,7 %).

### Spotreba vína vo vybraných krajinách (mimo EÚ-15) v mil. hl

World Wine Production in Selected Countries (outside of the EU-15) in mil. hl

Tabuľka č. 30

Krajina	2006	Predbežný údaj 2007	Odhad 2008
USA	25,90	26,50	27,25
Švajčiarsko	2,81	2,92	2,89
Argentína	11,10	11,17	10,67
Čile	2,38	2,98	2,90
Brazília	3,47	3,25	3,20
Južná Afrika	3,41	3,56	3,58
Austrália	4,58	4,77	4,91
Nový Zéland	0,86	0,92	0,87
Nórsko	0,63	0,66	0,67
Česká republika	1,30	1,77	1,81
<b>Vybrané krajiny (mimo EÚ-15)</b>	<b>56,44</b>	<b>58,49</b>	<b>58,76</b>

Prameň: OIV marec 2009

# **PRÍLOHY**

**Vlastné náklady a výnosy hrozna v Sk na hektár a tonu**

Grape Own Costs and Yields ( in SKK per ha and t)

<b>Ukazovateľ</b>	<b>Spolu SR</b>
<b>Rok 2002</b>	
VN celkom na ha	64 398
Úroda t/ha	3,37
VN na 1 t	19 039
Výnosy na ha	50 279
Počet podnikov	25
<b>Rok 2003</b>	
VN celkom na ha	71 071
Úroda t/ha	5,10
VN na 1 t	13 907
Výnosy na ha	81 405
Počet podnikov	20
<b>Rok 2004</b>	
VN celkom na ha	84 388
Úroda t/ha	3,57
VN na 1 t	23 562
Výnosy na ha	52 060
Počet podnikov	20
<b>Rok 2005</b>	
VN celkom na ha	72 160
Úroda t/ha	3,73
VN na 1 t	19 292
Výnosy na ha	36 477
Počet podnikov	17
<b>Rok 2006</b>	
VN celkom na ha	82 425
Úroda t/ha	3,84
VN na 1 t	21 436
Výnosy na ha	45 955
Počet podnikov	14
<b>Rok 2007</b>	
VN celkom na ha	79 644
Úroda t/ha	3,16
VN na 1 t	25 229
Výnosy na ha	40 605
Počet podnikov	12
<b>Rok 2008</b>	
VN celkom na ha	97 825
Úroda t/ha	4,73
VN na 1 t	20 702
Výnosy na ha	54 851
Počet podnikov	11

Prameň: VÚEPP

**Zahraničný obchod s vínom a hroznovou šťavou (vrátane muštov) za vinársky rok 2008/2009**

Wine and Grape Juice Foreign Trade in the Winery Year 2008/2009

Štát	Dovoz		Vývoz	
	l	tis. Sk	l	tis. Sk
Kód colného sadzobníka 2204 10				
Vino šumivé				
Belgicko	-	-	47	86
Cyprus	-	-	-	-
Česká republika	273 408	8 116	2 852	51
Dánsko	-	-	-	-
Francúzsko	69 767	28 113	-	-
Grécko	-	-	-	-
Holandsko	-	-	-	-
Írsko	-	-	-	-
Maďarsko	1 022	76	43	2
Nemecko	226 027	4 396	-	-
Poľsko	-	-	-	-
Rakúsko	23 271	571	-	-
Slovensko	-	-	-	-
Slovinsko	-	-	-	-
Španielsko	38 473	817	-	-
Taliansko	42 908	1 162	212	3
Veľká Británia	2 215	1 106	-	-
Neidentifikované štáty	84 558	5 548	-	-
Tretie krajiny	5 705	171	16 216	11 456
<i>Spolu</i>	<i>767 384</i>	<i>50 075</i>	<i>19 323</i>	<i>11 511</i>
Kód colného sadzobníka 2204 21				
Vino do 2 litrov				
Belgicko	18	15	-	-
Bulharsko	129 144	1 032	27 617	625
Cyprus	-	-	-	-
Česká republika	4 599 348	134 541	3 580 905	102 696
Dánsko	-	-	-	-
Francúzsko	883 340	24 053	4 334	135
Grécko	35 009	598	-	-
Holandsko	879	1	12	0
Chorvátsko	-	-	-	-
Írsko	-	-	-	-
Maďarsko	5 090 754	43 049	12 726	383
Nemecko	1 036 821	20 682	1 575	5
Poľsko	-	-	-	-
Portugalsko	24 413	1 981	-	-
Rakúsko	113 752	1 10	-	-
Rumunsko	13 0730	306	187 119	3 762
Slovensko	2 708 459	41 094	-	-
Španielsko	1 864 546	21 516	3 142	5
Taliansko	3 188 374	60 969	437	129
Veľká Británia	54 446	5 378	-	-
Neidentifikované štáty	3 476 219	83 295	-	-
Tretie krajiny	1 727 355	47 237	10 298	435
<i>Spolu</i>	<i>24 945 950</i>	<i>486 828</i>	<i>3 828 193</i>	<i>108 177</i>

## 1. pokračovanie prílohy č. 2

Štát	Dovoz		Vývoz <sup>3</sup>	
	l	tis. Sk	l	tis. Sk
Kód colného sadzobníka 2204 29				
Víno nad 2 litre				
Bulharsko	-	-	-	-
Česká republika	1 357 197	8 442	5 249 826	37 927
Dánsko	-	-	-	-
Francúzsko	47 146	357	-	-
Maďarsko	2 849 989	13 741	261 858	1 947
Nemecko	11 834	379	-	-
Poľsko	-	-	-	-
Portugalsko	1 215	123	-	-
Rakúsko	58	1	22	0-
Slovensko	-	-	-	-
Slovinsko	52 361	1 021	-	-
Španielsko	1 524 879	17 923	-	-
Taliansko	3 922 919	30 166	-	-
Neidentifikované štáty	798 423	7 408	-	-
Tretie krajiny	9 965	740	-	-
<i>Spolu</i>	<i>10 575 726</i>	<i>80 300</i>	<i>5 511 706</i>	<i>39 873</i>
Kód colného sadzobníka 2205				
Vermút				
Belgicko	-	-	-	-
Cyprus	32 055	320	-	-
Česká republika	41 821	689	1 409	2
Dánsko	-	-	-	-
Francúzsko	5 430	166	-	-
Grécko	-	-	-	-
Írsko	-	-	-	-
Maďarsko	33 081	26	34 961	45
Nemecko	479 389	7 549	-	-
Poľsko	-	-	-	-
Rumunsko	-	-	211	8
Španielsko	57 542	426	-	-
Taliansko	1 066 165	22 157	-	-
Veľká Británia	-	-	-	-
Neidentifikované štáty	476 506	15 399	-	-
Tretie krajiny	1 753	57	16	-
<i>Spolu</i>	<i>2 193 844</i>	<i>46 789</i>	<i>36 597</i>	<i>55</i>

Kód colného sadzobníka 2009 61 – 2009 69				
Hroznová šťava				
Česká republika	-	-	-	-
Francúzsko	5 997	59	8 225	625
Maďarsko	1 632	1	18 482	3 298
Nemecko	-	-	-	-
Poľsko	12 905	221	27 213	949
Rakúsko	-	-	-	-
Španielsko	96 543	287	-	-
Taliansko	56 167	1402	-	-
Neidentifikované štáty	1 338 845	18 409	-	-
<i>Spolu</i>	1 514 239	20 382	53 920	4 872

Prameň VÚEPP, Colné riaditeľstvo SR, MP SR, ŠÚ SR, november 2009