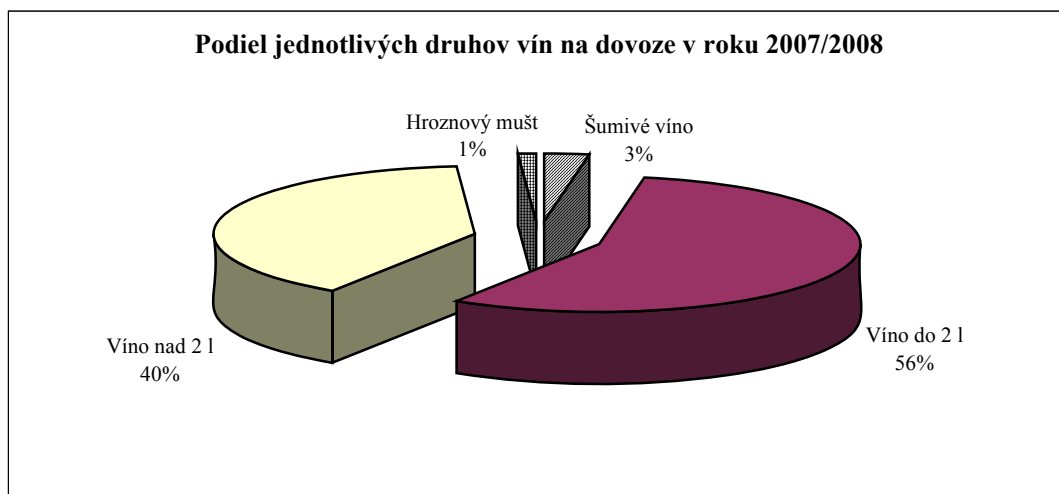


# Vinič hroznorodý, hroznové víno

Situačná a výhľadová správa k 31.7.2008



Bratislava,  
december 2008

**Autor:**

Ing. Viera ŠAJBIDOROVÁ

**Technická spolupráca:**

Miroslava MORÁROVÁ

**Zdroje informácií:**

- Ministerstvo pôdohospodárstva SR, Bratislava
- Výskumný ústav ekonomiky poľnohospodárstva potravinárstva, Bratislava
- Štatistický úrad SR, Bratislava
- Colné riaditeľstvo SR
- Ústredný kontrolný a skúšobný ústav poľnohospodársky, Bratislava
- Štátna veterinárna a potravinová správa SR
- Poľnohospodárska platobná agentúra

*Autorka touto cestou ďakuje za spoluprácu všetkým uvedeným organizáciám a ich odborným pracovníkom.*

**Text neprešiel jazykovou korektúrou a za odbornosť zodpovedá autor.**

© VÚEPP Bratislava  
ISBN 978-80-8058-489-4

**Dielo a jeho časti je možné publikovať len s písomným súhlasom nositeľa autorského práva.**

OBSAH	strana
ÚVOD.....	1
SÚHRN.....	1
<b>Regulačná a podporná politika trhu.....</b>	<b>1</b>
1.1. Legislatíva k tarifnej a štatistickej nomenklatúre a colnému sadzobníku.....	1
1.2. Spoločná organizácia trhu s vínom - legislatíva.....	1
1.3. Spoločná organizácia trhu s vínom – princípy a nástroje .....	3
1.4. Spoločná organizácia trhu s vínom – zabezpečenie v podmienkach SR .....	6
1.4.1. Štrukturálne opatrenia.....	6
1.4.2. Reštrukturalizácia vinohradov.....	7
1.5. Podpory v rámci Programu rozvoja vidieka SR 2007-2013 .....	9
1.5.1. Výška podpory v rámci PRV .....	12
<b>2. Situácia na trhu v SR .....</b>	<b>12</b>
2.1. Pestovanie viniča hroznorodého.....	12
2.2. Spotreba vína.....	15
2.3. Bilancia zdrojov a spotreby vína.....	16
2.4. Preskúšanie, zatried'ovanie a kontrola vín.....	16
2.4.1. Preskúšanie, zatried'ovanie vín .....	16
2.4.2. Kontrola vína .....	25
Cenový vývoj hrozna a vína.....	27
2.6. Zahraničný obchod SR s hroznom a vínom.....	29
<b>3. Situácia na trhu v EÚ.....</b>	<b>32</b>
<b>4. Situácia na trhu vo svete.....</b>	<b>34</b>

## PRÍLOHY

## Zoznam použitých skratiek

<b>APA</b>	Agricultural Paying Agency
<b>APA-ATIS</b>	Agricultural Paying Agency – Agrarian Trade Information of Slovakia
<b>CCTIA</b>	Central Controlling and Testing Institute in Agriculture
<b>CR SR</b>	Colné riaditeľstvo Slovenskej republiky
<b>ČŠ</b>	Členské štáty
<b>EHS</b>	Európske hospodárske spoločenstvo
<b>EK</b>	Európska komisia
<b>EÚ</b>	Európska Únia
<b>FAO OSN</b>	Food and Agriculture Organization of the United Nations (Organizácia Spojených národov pre výživu a poľnohospodárstvo)
<b>ES</b>	Európske spoločenstvo
<b>FAOSTAT</b>	štatistika FAO
<b>ha</b>	hektár
<b>hl</b>	hektoliter
<b>HACCP</b>	Hazard analysis and critical control point (Analýza nebezpečenstiev a kritické kontrolné body)
<b>HNM</b>	hodnotenie na mieste
<b>kg</b>	kilogram
<b>ks</b>	kus
<b>mil.</b>	milión
<b>MJ</b>	merná jednotka
<b>MP SR</b>	Ministerstvo pôdohospodárstva Slovenskej republiky
<b>OIV</b>	Organisation Internationale de la Vigne et du Vin (Medzinárodný úrad pre vinič a víno)
<b>PPA</b>	Pôdohospodárska platobná agentúra
<b>PRV</b>	Plán rozvoja vidieka
<b>psr</b>	vyrobené vo vymedzených regiónoch
<b>RIVE</b>	Research Institute for Viticulture and Enology
<b>RVPS</b>	Regionálna veterinárna a potravinová správa
<b>Sk, SKK</b>	slovenská koruna
<b>ŠKČ</b>	štátne kontrolné číslo
<b>SOP</b>	Sektorový operačný program
<b>SOT</b>	Spoločná organizácia trhu
<b>SVFA SR</b>	State Veterinary and Food Administration of the Slovak Republic
<b>ŠÚ SR</b>	Štatistický úrad Slovenskej republiky
<b>ŠVPS SR</b>	Štátna veterinárna a potravinová správa Slovenskej republiky
<b>ŠVPÚ</b>	Štátny veterinárny a potravinový ústav
<b>t</b>	tona
<b>tis.</b>	tisíc
<b>ÚKSUP</b>	Ústredný kontrolný a skúšobný ústav poľnohospodársky
<b>VO</b>	vinohradnícka oblasť
<b>VR</b>	vinohradnícky register
<b>VÚEPP</b>	Výskumný ústav ekonomiky poľnohospodárstva a potravinárstva
<b>Z. z.</b>	Zbierka zákonov

## Summary

In 2007, according to data of the Statistical Office of the Slovak Republic the total acreage of vineyards was decreased by 359 hectares to 15 903 hectares in comparison with the previous year. Yielding vineyards covered 74,5% of the total vineyards area. In 2007, in Slovakia it was cropped 49 142 tons of grapes, out of which 48 775 tons of must grapes (99,3% of the total production) and the yield reached 4,27 tons per hectare.

According to the SO SR estimation as per 15 October 2008, it is expected to produce 78,7 thousand tons of grapes on the area of 9,7 thousand hectares by the yield of 5,02 tons per hectare.

According to the registration of vineyards carried out by the Central Agricultural Control and Test Institute, the area of vineyards covered 21 477 hectares as per 31 July 2008.

It is estimated, that in 2007 the consumption of wine per inhabitant was decreased by 0,7 liters to 11,5 liters. In 2006, the total wine consumption reached 659 thousand hectoliters of wine (including vermouths).

As to the total foreign trade of Slovakia with dessert grapes, the Slovak Republic reached the negative trade balance. Import exceeded export by 13 286 tons and the value of negative trade balance represented -532 million SKK. The same situation was in the trade with must grapes, the Slovak Republic reached the negative trade balance of -39 million SKK, import exceeded export by 2 122 tons.

In the marketing year 2007/2008 (from 1 August 2007 to 31 July 2008) it was imported 411,14 thousand hectoliters of wine and exported 129,43 thousand hectoliters of wine. The trade balance was negative in the volume of -891 million SKK.

## Úvod

Predkladaná situačná a výhľadová správa nadväzuje na správu vydanú v decembri 2007 a je vypracovaná v súlade so schválenou metodikou pre spracovanie situačných a výhľadových správ.

Poskytuje údaje o plochách vinohradov, priemerných úrodách, spotrebe hrozna a vína a o cenách hrozna a vína. Informácie sú analýzou vinárskeho roku 2007/2008. Správa uvádza informácie o situácii s vínom v EÚ a vo svete.

Situačná a výhľadová správa je k dispozícii vo Výskumnom ústave ekonomiky poľnohospodárstva a potravinárstva v Bratislave a na stránke internetu <http://www.vuepp.sk>.

## Súhrn

Podľa údajov ŠÚ SR v roku 2007 celková plocha vinohradov v porovnaní s rokom 2006 klesla o 359 ha na 15 903 ha, zberová plocha rodiacich vinohradov klesla o 274 ha na 11 507 ha. Z celkovej plochy vinohradov zaberajú rodiace vinohrady 74,5%. Produkcia hrozna predstavovala v roku 2007 objem 49 142 ton pri hektárovej úrode 4,27 t/ha, z toho muštového hrozna sa urodilo 48 775 ton (99,3% z celkovej produkcie). Podľa odhadu úrod poľnohospodárskych plodín ŠÚ SR k 15.10.2008 sa na 9,7 tis. ha rodiacich vinohradov vyprodukuje 48,7 tis. t hrozna pri hektárovej úrode 5,02 t/ha.

Podľa registrácie vinohradov vykonanej Ústredným kontrolným a skúšobným ústavom poľnohospodárskym bola k 31.7.2008 celková plocha vinohradov 21 477 ha.

Na rok 2007 sa odhaduje zníženie spotreby vína na jedného obyvateľa o 0,7 l na 11,5 l. V roku 2006 sa celkovo spotrebovalo 659 tis. hl vína (vrátane vermutov).

V zahraničnom obchode so stolovým hroznom má SR záporné saldo. Dovoz prevýšil vývoz o 13 286 t, vo finančnom vyjadrení saldo predstavuje –532 mil. Sk. V obchode s muštovým hroznom má Slovenská republika saldo –39 mil. Sk, dovoz prevýšil vývoz o 2 122 t.

V zahraničnom obchode s vínom vo vinárskom roku 2007/2008 (od 1.8.2007 do 31.7.2008) má Slovensko saldo –891 mil. Sk. Doviezlo sa do SR 411,14 tis. hl vína a zo Slovenska sa vyviezlo 129,43 tis. hl vína.

## Regulačná a podporná politika trhu

### 1.1. Legislatíva k tarifnej a štatistickej nomenklatúre a k colnému sadzobníku

Od 1. januára 2007 platí nariadenie Komisie (ES) č. 1549/2006 zo 17. októbra 2006, ktorým sa mení a dopĺňa príloha I k nariadeniu Rady (EHS) č. 2658/87 o tarifnej a štatistickej nomenklatúre a o spoločnom colnom sadzobníku.

Od 1. januára 2008 platí nariadenie Komisie (ES) č. 1214/2007 z 20. septembra 2007, ktorým sa mení a dopĺňa príloha I k nariadeniu Rady (EHS) č. 2658/87 o tarifnej a štatistickej nomenklatúre a o spoločnom colnom sadzobníku.

### 1.2. Spoločná organizácia trhu s vínom – legislatíva

- *Nariadenie Rady (ES) č. 1493/1999* o Spoločnej organizácii trhu s vínom v znení neskorších predpisov.
- *Nariadenie Rady (EHS) 2392/86* o založení Registra vinohradov Spoločenstva.
- *Nariadenie Komisie (ES) 2805/95*, ktorým sa stanovujú vývozné náhrady v odvetví vína a ktorým sa ruší NK 2137/93.
- *Nariadenie Komisie (ES) 1227/00* - ustanovujúce podrobné pravidlá pre uplatňovanie NR 1493/99 o SOT s vínom s ohľadom na výrobný potenciál.
- *Nariadenie Komisie (ES) 1622/00* - ustanovujúce niektoré podrobné pravidlá pre implementáciu NR 1493/99 o SOT s vínom a ustanovujúce Zákonník Spoločenstva pre vinárske postupy a procesy.
- *Nariadenie Komisie (ES) 1607/00* - ustanovujúce podrobné pravidlá pre implementáciu NR 1493/99 o SOT s vínom, najmä hlavy týkajúcej sa akostných vín vyrábaných v určitých oblastiach.

- *Nariadenie Komisie (ES) 1623/00* - ustanovujúce podrobné pravidlá pre implementáciu NR 1493/99 o SOT s vínom vzhľadom na trhovú mechanizmus.
- *Nariadenie Komisie (ES) 883/01* - ustanovujúce podrobné pravidlá pre vykonávanie NR 1493/99 o obchodovaní s tretími krajinami s výrobkami vo vinárskom sektore.
- *Nariadenie Komisie (ES) 753/02*, ktoré stanovuje určité pravidlá pre uplatňovanie NR 1493/99 o popise, označovaní a prezentácii a ochrane určitých vinárskych výrobkov.
- *Nariadenie Komisie (ES) 649/87* - ustanovujúce podrobné pravidlá pre vytvorenie Registra vinohradov Spoločenstva.
- *Nariadenie Komisie (ES) 2676/90*, ktoré stanovuje analytické metódy Spoločenstva pre sektor vína.
- *Nariadenie Komisie (ES) 1282/01*, ktoré stanovuje podrobné pravidlá pre uplatňovanie NR 1493/99, pokiaľ ide o zhromažďovanie informácií a identifikáciu výrobkov z vína a na monitorovanie trhu s vínom a ktorým sa mení NK 1623/00.
- *Nariadenie Komisie (ES) 884/01* - ustanovujúce podrobné pravidlá uplatňovania sprievodných dokumentov na prepravu vinárskych výrobkov a na vedenie záznamov sektore.
- *Nariadenie Rady (EHS) 1601/91*, ktorým sa ustanovujú všeobecné pravidlá o definícii, popise a ponuke aromatizovaných vín, aromatizovaných nápojov na báze vína a aromatizovaných kokteíl z aromatizovaných vínnych produktov
- Základným legislatívnym predpisom SR v komodite víno je zákon NR SR č. 182/2005 Z.z. o vinohradníctve a vinárstve, ku ktorému boli vydané 3 vykonávacie predpisy:
- Vyhláška MP SR č. 231/2005 Z.z., ktorou sa vykonávajú niektoré ustanovenia zákona č. 182/2005 Z.z. o vinohradníctve a vinárstve.
- Vyhláška MP SR č. 232/2005 Z.z. o vinohradníckej oblasti Tokaj.
- Vyhláška MP SR č. 237/2005 Z.z., ktorou sa ustanovujú podrobnosti o podmienkach udeľovania výsadbových práv a ktorou sa vykonávajú niektoré ďalšie ustanovenia zákona č. 182/2005 Z.z. o vinohradníctve a vinárstve.

V roku 2007 bol vydaný zákon č. 283/2007 Z.z., ktorým sa mení a dopĺňa zákon č. 182/2005 Z. z. o vinohradníctve a vinárstve. V roku 2007 boli prijaté novely:

Vyhláška MP SR č. 104/2007 Z.z., ktorou sa dopĺňa vyhláška MP SR č. 237/2005 Z. z., ktorou sa ustanovujú podrobnosti o podmienkach udeľovania výsadbových práv a ktorou sa vykonávajú niektoré ďalšie ustanovenia zákona č. 182/2005 Z. z. o vinohradníctve a vinárstve

Vyhláška MP SR č. 402/2007 Z.z., ktorou sa mení a dopĺňa vyhláška MP SR č. 231/2005 Z. z., ktorou sa vykonávajú niektoré ustanovenia zákona č. 182/2005 Z. z. o vinohradníctve a vinárstve

Vyhláška MP SR č. 232/2005 Z. z. o vinohradníckej oblasti Tokaj bola v roku 2008 novelizovaná (vyhláškou MP SR č. 417/2008).

K zákonu NR SR č. 473/2003 Z.z. o Pôdohospodárskej platobnej agentúre, o podpore podnikania v pôdohospodárstve a o zmene doplnení niektorých zákonov bolo vydané Usmernenie ministra pôdohospodárstva Slovenskej republiky na úseku štátnej správy o všeobecných pravidlách spoločnej organizácie trhu s vínom č. 26/2004. V usmernení sú vypracované pravidlá pre 3 opatrenia: reštrukturalizácia vinohradov, skladovanie a povinná destilácia. V roku 2005 bol schválený Dodatok k usmerneniu ministra pôdohospodárstva SR

na úseku štátnej správy o všeobecných pravidlách spoločnej organizácie trhu s vínom č. 26/2004, v ktorom je spracované opatrenie pre špecifické použitie na výrobu hroznovej šťavy a 22. septembra 2006 Dodatok č. 2 obsahoval pravidlá pre obohacovanie.

### **1.3. Spoločná organizácia trhu s vínom – princípy a nástroje**

*Nariadenie (ES) č. 1493/1999 o Spoločnej organizácii trhu s vínom*

Spoločná organizácia trhu (SOT) ustanovená týmto nariadením je zameraná hlavne na zlepšenie vyrovnanosti ponuky a dopytu na trhu Spoločenstva, umožňujúc producentom získať výhodu expandujúceho trhu a dovoľujúc pre sektor získať viac konkurencieschopnosti v dlhšom časovom horizonte.

SOT s vínom sa aplikuje na:

- čerstvé hrozno iné ako stolové hrozno,
- hroznovú šťavu a hroznový mušt,
- víno z čerstvého hrozna, vrátane šumivých vín, likérových vín a perlivých vín,
- vínny ocot,
- vínne kaly,
- hroznové výlisky.

Opatrenia na dosiahnutie cieľov SOT sú zamerané jednak na obmedzovanie produkcie - tzv. štrukturálne opatrenia a jednak na zabezpečenie vyrovnaného trhu s vínom - tzv. trhové opatrenia.

#### ***Štrukturálne opatrenia***

- Produkčný potenciál regulovaný na základe systému výsadbových práv
- Prémie za ukončenie pestovania hrozna
- Dotácie na reštrukturalizáciu a konverziu vinohradov

#### ***Produkčný potenciál***

Princíp nariadenia je hlavne v zákaze výsadby odrôd viniča klasifikovaných ako muštové odrody, do 31. júla 2010 ako aj vo vzťahu s právom na novú výsadbu, opätovnú výsadbu alebo právo na výsadbu udelené z rezervy.

*Prémie za ukončenie pestovania viniča*, ich výška je stanovovaná členským štátom, môžu byť udelené za trvalé opustenie konkrétnej vinohradníckej plochy. V takých prípadoch producent stratí všetky výsadbové práva na plochu, za ktorú dostal prémie.

*Systém reštrukturalizácie a konverzie vinohradov* bol ustanovený s cieľom prispôbiť produkciu dopytu trhu. Iba oblasti v ČŠ, ktoré sú súčasťou vinohradníckeho registra, môžu profitovať z tohto systému. Podpora môže byť udelená z tohto systému, iba ak bol vypracovaný a ČŠ schválený plán reštrukturalizácie. Podpora sa týka formy kompenzácie pre producentov za straty z príjmu pri obnove a podiel za náklady za reštrukturalizáciu a konverziu. Podiel Spoločenstva nepresahuje 50% nákladov, okrem oblastí klasifikovaných ako Cieľ 1 (75%).

## ***Trhové mechanizmy***

### *1. Dotácie na špecifické použitie:*

(a) koncentrovaných hroznových muštov a rektifikovaných koncentrovaných hroznových muštov, ak sa používajú za účelom zvýšenia obsahu alkoholu vo vinárskych výrobkoch,

(b) hrozna, hroznových muštov a koncentrovaných hroznových muštov za účelom výroby hroznovej šťavy alebo výroby iných konzumných výrobkov na báze takejto hroznovej šťavy.

2. *Podpora súkromného skladovania* stolového vína, hroznového muštu, koncentrovaného hroznového muštu a rektifikovaného koncentrovaného muštu. Udeľuje sa na základe zmlúv o dlhodobom skladovaní s intervenčnými agentúrami, ktoré podliehajú podmienkam týkajúcim sa najmä kvality príslušných výrobkov a zabezpečenia jej udržania počas celého obdobia skladovania.

### *3. Dotácie za destiláciu*

(a) *povinná* - je stanovená povinnosť výrobcov vína odovzdať na destiláciu všetky vedľajšie výrobky (hroznové výlisky a vínne kaly), ktoré vznikli pri výrobe vína. Stanovuje sa výkupná cena, pričom destilačné podniky (liehovary), ktoré tieto výrobky odoberajú, nesmú cenu znížiť pod hodnotu stanovenej výkúpnej ceny. Liehovárnik môže byť dostať subvenciu pre výrobok, ktorý sa má vydestilovať alebo odovzdať výrobok, ktorý vznikne následkom destilácie, intervenčnej agentúre. Subvencie majú formu platby na uhradenie reálnych nákladov za uskladnenie výsledného výrobku. S alkoholom prevzatým intervenčnou agentúrou sa disponuje buď prostredníctvom verejnej dražby alebo výberovým konaním.

(b) *nepovinná* – aplikuje sa rovnaká destilačná schéma. Realizuje sa za účelom udržania vyrovnanosti trhu v prípade nadprodukcie stolového vína vyrobeného z hrozna klasifikovaného ako dvojúčelová muštová odroda a odroda pre použitie pre iné účely. Opatrenia nepovinné destilácie sa môžu implementovať, ak je výnimočný prípad narušenia trhu spôsobený vážnym nadbytkom alebo problémom s kvalitou.

*Nariadenie o Spoločnej organizácii trhu s vínom obsahuje aj ďalšie ustanovenia a opatrenia:*

### ***Výrobné a medziodvetvové organizácie***

*Podpora programov na zabezpečenie odbytu*

*Podpora spoločnej propagácie*

V podstate ide o podporu (nefinančnú) zakladania združení výrobcov, ktoré za určitých stanovených podmienok sú oficiálne uznané členským štátom formou udelenia osvedčenia a nahlasované Komisii, ktorá kontroluje plnenie ich úloh. Obdobne existuje podpora zakladania medziodvetvových organizácií, ktoré prijímajú rozhodnutia s cieľom zlepšiť fungovanie trhu s vybranými výrobkami, na základe ktorých potom členský štát definuje pravidlá predaja týkajúce sa regulácií pri uvádzaní na trh alebo postupného zásobovania trhu. S tým potom súvisí povinnosť členského štátu nahlasovať tieto pravidlá Komisii, ktorá preskúma opodstatnenosť a regulárnosť ich prijatia.

### ***Enologické procesy a postupy, popis, prezentácia a ochrana***

V nariadení je uvedený zoznam uznaných procesov a postupov (obohacovanie, okysľovanie, odkysľovanie, sladenie a pod.). Iba tieto postupy sa môžu používať pre účely zabezpečenia

správnej vinifikácie, správnej ochrany alebo správneho zušľacht'ovania výrobkov. Vinifikácia dovozových muštov je zakázaná ako aj miešanie vína z tretích krajín s vínom zo Spoločenstva.

Ďalej sú uvedené pravidlá súvisiace s popisom, označovaním a prezentáciou výrobkov a ochranou určitých indikácií. Tieto pravidlá sú zamerané na ochranu spotrebiteľov a záujmy výrobcov, zabezpečujúc plynulú funkčnosť vnútorného trhu a propagáciu výroby kvalitných výrobkov. Výrobky, ktoré nevyhovujú týmto požiadavkám, nemôžu byť dané na trh v rámci Spoločenstva. Tieto pravidlá obsahujú tiež výrazy, ktoré sa musia používať, výrazy, ktoré sa môžu používať za určitých podmienok a iné výrazy, hlavne také, ktoré poskytujú vhodné informácie pre spotrebiteľa.

### ***Akostné vína psr***

Akostné vína psr zahŕňajú akostné likérové vína psr, akostné šumivé vína psr, akostné perlivé vína psr, a akostné vína psr iné ako spomínané. Nariadenie uvádza spoločný súhrn pravidiel pre výrobu týchto vín. Členské štáty musia zaslať Komisii zoznam akostných vín psr, ktoré uznali.

### ***Obchod s tretími krajinami***

1. *Licencie* - v komodite víno sa uplatňujú dovoznú aj vývoznú licencie. Vydávajú sa po zložení zábezpeky, ktorá zaručuje, že výrobky sa dovezú alebo vyvezú počas doby platnosti. Ak sa dovoz alebo vývoz počas tejto doby neuskutoční, alebo sa uskutoční iba čiastočne, záruka plne alebo čiastočne prepadne.
2. *Clá* - výška colných sadzieb sa riadi podľa Spoločného colného sadzobníka. Dovoz určitých výrobkov, ktorý môže záporne ovplyvniť trh, podlieha okrem colnej sadzby aj prídavnému dovoznému clu. Spúšťačie ceny, ktoré predstavujú hranicu, pod ktorou možno zaviesť prídavné clo, oznamuje Komisia WTO. Dovozné ceny, ktoré sa berú do úvahy pri ukladaní prídavného dovozného cla, sa určujú na základe dovozných cien, pozostávajúcich z nákladov, poistného a dopravného.
3. *Exportné dotácie* - rozdiel medzi cenami na medzinárodnom trhu a cenami v Spoločenstve možno pre určité vybrané výrobky kompenzovať prostredníctvom vývozných kompenzácií. Kompenzácie sú pre celé Spoločenstvo rovnaké, môžu sa však odlišovať v závislosti od miesta určenia, ak si to vyžaduje situácia na medzinárodnom trhu alebo špecifické požiadavky niektorých trhov. Udeľujú sa výhradne na základe žiadosti a po predložení zodpovedajúcej vývoznú licencie.

## **1.4. Spoločná organizácia trhu s vínom – zabezpečenie v podmienkach SR**

### ***1.4.1. Štrukturálne opatrenia***

#### ***Vinohradnícky register***

Vinohradnícky register vedie v zmysle zákona č. 182/2005 Z.z. o vinohradníctve a vinárstve v znení zákona č. 283/2007 Z. z Ústredný kontrolný a skúšobný ústav poľnohospodársky v Bratislave. Úlohou vinohradníckeho registra nie je len registrácia existujúcich vinohradov v obrábanom, resp. v neobrábanom stave a evidencia práv na opätovnú výsadbu, ale aj evidencia všetkých zmien v zaregistrovaných vinohradoch, ktoré priebežne vznikajú.

Vstup Slovenskej republiky do Európskej únie k 1.5.2004, harmonizácia našej vinohradníckej legislatívy s vinohradníckou legislatívou EÚ, zmena majetkovoprávných vzťahov k vinohradom v zaniknutých, resp. transformujúcich sa poľnohospodárskych družstvách zvýšili frekvenciu zmien v databáze zaregistrovaných vinohradov vo VR. Najčastejšie sa menili údaje o užívateľoch vinohradov, vlastníkoch a menili sa tiež formy nájomného vzťahu k vinohradu.

K 31.7.2008 bola celková plocha vinohradov v SR, zaregistrovaná vo Vinohradníckom registri Slovenskej republiky 21 477 ha.

Všetky potrebné informácie týkajúce sa vinohradníckeho registra sú k dispozícii na stránke [www.uksup.sk](http://www.uksup.sk).

#### *Prémie za ukončenie pestovania hrozna*

Toto opatrenie sa na Slovensku zatiaľ neaplikovalo z dôvodu, že sa na Slovensku vyskytuje nedostatok hrozna na výrobu vína a prudký pokles plôch vinohradov, ktorý bol zaznamenaný po roku 1989, sa iba pomaly nahrádza novou výsadbou.

#### *Reštrukturalizácia a konverzia vinohradov*

V máji 2004 bol na porade vedenia ministra prerokovaný a schválený Národný plán reštrukturalizácie vinohradov (NPRV), ktorý bol predložený na základe usmernenia ministra č. 26 z 23. marca 2004. Tento plán bol vypracovaný za účelom možnosti využívania jednej z podpôr ustanovenej v rámci EÚ, čo je v zmysle platnej legislatívy nevyhnutnou podmienkou. Pre žiadateľov o podporu pri reštrukturalizácii vinohradov pre vinársky rok 2007/2008 platil NPRV na uvedený hospodársky rok, pre ktorý boli schválené nasledovné opatrenia: zmena odrôd, zmena počtu krov, podsadba, zavlažovanie a vyklčovanie.

Za vinársky rok 2007/2008 bola vyplatená podpora pri reštrukturalizácii vinohradov vo výške 29 256 249,73 Sk. Schválených bolo 40 žiadostí o podporu pri reštrukturalizácii vinohradov podaných v termíne k 15. 03. 2007. Reštrukturalizovalo sa 217 ha vinohradov.

Informácie sú k dispozícii na stránke [www.apa.sk](http://www.apa.sk)

#### **Trhové mechanizmy**

##### *Podpora na výrobu hroznovej šťavy*

Vo vinárskom roku 2007/2008 sa uvedená podpora podľa PPA neuplatňovala.

##### *Podpora súkromného skladovania stolového vína, hroznového muštu, zahusteného hroznového muštu a rektifikovaného zahusteného hroznového muštu*

Vo vinárskom roku 2007/2008 sa uvedená podpora podľa PPA neuplatňovala.

##### *Podpora destilácie (nepovinná destilácia, krízová destilácia)*

Vo vinárskom roku 2007/2008 sa uvedená podpora podľa PPA neuplatňovala.

##### *Podpora na obohatenie vinárskych výrobkov*

Vo vinárskom roku 2007/2008 bola vyplatená dotácia vo výške 10 841 992,11 Sk.

#### **Vývozné náhrady**

Z pohľadu vývozných náhrad nebol realizovaný ani jeden obchod.

### ***Výrobné a medziodvetvové organizácie***

V sledovanom období neboli uznané žiadne výrobné združenia.

### ***Enologické procesy a postupy***

Všetky predpísané postupy a pravidlá výroby, popisu, prezentácie a ochrany uvedené v nariadení o spoločnej organizácii trhu s vínom sa dodržiavajú a ich kontrola je zabezpečovaná v zmysle slovenskej legislatívy, konkrétne kontrolu zabezpečujú ÚKSÚP a Štátna veterinárna a potravinová správa SR.

### ***Akostné vína psr***

Zoznam akostných vín psr bol v zmysle nariadenia o Spoločnej organizácii trhu s vínom zaslaný Komisii.

### ***Zákon o vinohradníctve a vinárstve***

Od 1. mája 2005 platí zákon o vinohradníctve a vinárstve č. 182/2005 Z. z. zo 17. marca 2005. Zákon určuje podmienky organizovania spoločného trhu s vínom podľa nariadenia Európskych spoločenstiev. Zákon okrem iného stanovuje rozdelenie vinohradníckych oblastí, podmienky výroby vína, zavádza povinnosť registrovať vinohrady, ustanovuje najvyššie hektárové výnosy, z ktorých možno vyrábať akostné vína. V prípade akostných vín a akostných vín z ohraničenej vinohradníckej plochy ide o maximálne 14 t/ha hrozna a pri akostných vínach s prívlastkom najviac 9,5 t/ha. Výrobca pritom nebude môcť z úrody v jednom vinárskom roku uviesť do obehu väčšie množstvo akostného vína ako je množstvo vína zodpovedajúce najvyššiemu hektárovému výnosu. Vinárske produkty sa členia podľa cukornatosti hrozna, obsahu alkoholu, odrody, spôsobu úpravy a kvality na 11 druhov. Zákon zaviedol nové kategórie vína, a to odalkoholizované víno a nízkoalkoholické víno. Odalkoholizované víno predstavuje nápoj z vína, ktorého obsah alkoholu sa destiláciou znížil na 0,5% objemu. Nízkoalkoholické víno je nápoj s obsahom alkoholu od 0,5% do 5,0% objemových.

### ***1.4.2. Reštrukturalizácia vinohradov 2007/2008***

Cieľom je prispôbienie produkcie trhovým podmienkam, skvalitnenie a zefektívnenie vinohradníckej a vinárskej výroby v Slovenskej republike s ohľadom na Spoločnú organizáciu trhu EÚ v sektore vinohradníctva.

#### ***Plocha***

Najmenšia súvislá nárokovateľná plocha, na ktorej sa musia realizovať opatrenia reštrukturalizácie vinohradov, je stanovená na rozlohu 0,3 ha poľnohospodársky využívanej pôdy užívannej jedným užívateľom.

#### ***Opatrenia***

V rámci podpory na reštrukturalizáciu vinohradov sú stanovené nasledovné ciele jednotlivých opatrení:

1. Zmena odrôd
2. Zmena počtu krov
3. Podsadba
4. Zavlažovanie

## 5. Vyklčovanie

Opatrenia na realizáciu reštrukturalizácie vinohradov sa skladajú z jedného alebo viacerých opatrení, ktoré sú navzájom kombinovateľné.

Príslušné opatrenia sa môžu realizovať na plochách vinohradov evidovaných v registri vinohradov za účelom vyklčovania vinohradu s uplatnením práva na opätovnú výsadbu.

Na účely plánu reštrukturalizácie vinohradov sa nepovažuje za opätovnú výsadbu bežná obnova vinohradu, ktorému sa skončila prirodzená životnosť.

Stanovenie výšky podpory na jednotlivé opatrenia

1	2	3		4	5	6
		Podpora v EUR/ha				
	Opatrenie	Bratislavský kraj	Ostatné kraje			
1.	Zmena odrôd	12 500	18 750	2, 4, 5		700
2.	Zmena počtu krov	13 000	19 500	1, 4, 5		700
3.	Podsadba	1,0 / na 1 štep	1,5 / na 1 štep	4		-
4.	Zavlažovanie	4 200	6 300	1,2, 3		-
5.	Vyklčovanie	2 200	3 300	1,2		-

Žiadateľovi bude vyplatené 50% (Bratislavský kraj), resp. 75% (ostatné kraje) oprávnených vecných nákladov predložených v podobe účtovných dokladov, maximálne výška uvedená v tabuľke.

V prípade kombinovateľnosti podľa stĺpca č. 5 sa ako výška podpory pri opatrení 1 a 2 zoberie vyššia podpora na ha s tým, že podsadba, zavlažovanie a vyklčovanie sa uhrádza ako osobitná nákladová položka podľa sumy uvedenej v tabuľke.

Straty z príjmu podľa stĺpca 6 sa týkajú iba kombinácie opatrení: vyklčovanie - zmena odrody a vyklčovanie - zmena počtu krov. PPA ich vypláca paušálne až po ukončení opatrenia č. 1 alebo 2 a nezahŕňajú sa do oprávnených vecných nákladov. Uvedené paušálne sadzby platia pre všetky žiadosti o podporu, t.j. podané pre vinársky rok 2004/2005, 2005/2006 a 2006/2007.

Finančné prostriedky na reštrukturalizáciu a konverziu vinohradov vypláca Pôdohospodárska platobná agentúra zo štátneho rozpočtu SR, ktoré následne Európska únia refunduje v plnej výške.

### *Podpora v rámci programu SOP*

V rámci programu SOP bolo kumulatívne schválených k 31.7.2008 20 projektov vo výške 84,344 mil. Sk. Z toho ani jeden projekt nebol schválený vo vinárskom roku 2007/2008. Za vinársky rok 2007/2008 bolo vyplatených 26,049 mil. Sk.

### **1.5. Podpory v rámci Programu rozvoja vidieka SR 2007–2013**

Návrh Programu rozvoja vidieka SR 2007–2013 („Návrh PRV“) bol schválený 21. marca 2007 uznesením vlády SR č. 291/2007. V „Návrhu PRV“ sa v rámci Osi 1 plánuje okrem iného podporovať spracovateľov hrozna.

Podobne ako v predchádzajúcom programovacom období plánuje podporovať popri iných oblastiach aj ekologické poľnohospodárstvo v rámci Osi 2.

## OPATRENIE Č. 1 MODERNIZÁCIA FARIEM

Čerpanie podpory vyplývajúce z toho opatrenia v prípade schválených zmlúv pre vinohradníkov bude realizované až vo vinárskom roku 2008/2009

## OPATRENIE Č. 2 PRIDÁVANIE HODNOTY DO POLNOHOSPODÁRSKÝCH PRODUKTOV A PRODUKTOV LESNÉHO HOSPODÁRSTVA

### Sektor spracovania hrozna

Vo vinárskom priemysle je potrebné vývojovo sa zamerať na ukončenie koncentrácie spracovateľských kapacít, zabezpečiť dostatočný objem suroviny na spracovanie, znižovať zaťaženie životného prostredia – podporovať najlepšiu dostupnú techniku, podporovať výrobu kvalitných akostných vín.

Maximálna výška podpory z celkových oprávnených nákladov:

- 50% (37,5% EÚ, 12,5% SR) pre oblasti cieľa Konvergencia, pričom minimálne 50% predstavujú vlastné zdroje;
- 40% (20% EÚ, 20% SR) pre ostatné oblasti, pričom minimálne 60% predstavujú vlastné zdroje.

V podnikoch, ktoré nie sú zahrnuté v článku 2 ods. 1 odporúčania Komisie 2003/361/ES a majú do 750 zamestnancov a obrat do 200 miliónov EUR, sa maximálna výška pomoci znižuje o polovicu. Výška oprávnených nákladov na jeden projekt: min. 10 000 € a max. 3 mil. €.

## OS 2

PREHĽAD PODOPATRENÍ V RÁMCI OPATRENIA „AGROENVIRONMENTÁLNE PLATBY“:

-ZÁKLADNÁ PODPORA

-INTEGROVANÁ PRODUKCIA

-EKOLOGICKÉ POĽNOHOSPODÁRSTVO

-OCHRANA PROTI ERÓZII

ZÁKLADNÁ PODPORA

PODMIENKY PODPORY PRE VINICE

Dodržiavanie zásad používania prípravkov na ochranu rastlín

- Na plochách viníc, ktoré sú predmetom podpory, vylúčiť používanie prípravkov na ochranu rastlín uvedených v prílohe Osi 2 (Základná podpora).

Dodržiavanie limitov hnojenia

- Celkové aplikované množstvo ročnej dávky organických dusíkatých hnojív nesmie presiahnuť hodnotu 135 kg dusíka na 1 hektár.
- Zrieknutie sa používania kalov z čistiarní odpadových vôd a dnových sedimentov na celej výmere vinice, s ktorou vstupuje do záväzku.

Spôsob stanovenia podpory

Výška platby vychádza z rozdielu ocenenia produkcie pri bežnom spôsobe využívania ornej pôdy, trvalých trávnych porastov, ovocných sádov a vinohradov a pri spôsobe platnom pre opatrenie – ušlý výnos (príjem). Tento rozdiel je znížený o ušetrené náklady na použitie

hnojív a prípravkov na ochranu rastlín (pesticídov) a zvýšený o náklady podmienené väčšou prácnosťou pri dodržiavaní stanovených podmienok pre obhospodarovanie.

Výška podpory	Platba
Vinohrady	2 402 Sk/ha

#### INTEGROVANÁ PRODUKCIA VO VINOHRADNÍCTVE

Podmienky podpory:

- podpora sa týka iba rodiacich vinohradov;
- počas celej doby trvania záväzku musí byť žiadateľ vedený v Registri vinohradov vedenom kontrolným ústavom;
- na celej výmere aplikovať iba registrované prípravky na ochranu rastlín povolené pre systém Integrovannej produkcie;
- aplikovať chemické a biologické prípravky na ochranu rastlín v celkovej ročnej dávke najviac 2 kg medi/ha vinohradu;
- aplikovať najviac 50 kg dusíka/ha ročne vrátane maštalného hnoja, hnojenie fosforom a draslíkom robiť len na základe pôdných a listových analýz;
- každoročne vykonať najviac:
  - 6 aplikácií prípravkov na ochranu rastlín, okrem biologických prípravkov, proti perenospóre,
  - 6 aplikácií prípravkov na ochranu rastlín, okrem biologických prípravkov, proti múčnatke,
  - 2 aplikácie prípravkov na ochranu rastlín, okrem biologických prípravkov proti plesni sivej.
- najmenej v každom druhom medziradi sa musí nachádzať súvislý bylinný porast (zatrávenie, zazeleneenie);
- počet rodiacich jedincov na ploche zaradenej do tohto systému nesmie klesnúť pod 2 000 ks na 1 ha.
- viesť záznamy v elektronickej alebo písomnej forme vedené v „Podnikovom zošite“ a uchovávať najmenej 10 kalendárnych rokov nasledujúcich po roku, keď bolo sledovanie uskutočnené

#### *Spôsob stanovenia podpory*

Hlavným východiskom pre stanovenie platby je nižší výnos v integrovanej produkcii viniča v porovnaní s konvenčným systémom, hlavne z hľadiska vylúčenia intenzifikačných faktorov.

Výška podpory	Platba
Integrovaná produkcia vo vinohradníctve	18 944 Sk/ha

#### EKOLOGICKÉ POĽNOHOSPODÁRSTVO

*Predmet podpory*

Ekologické obhospodarovanie ucelenej časti alebo celej plochy poľnohospodárskej pôdy podniku v súlade s nariadením Rady (ES) č. 2092/91 v znení neskorších predpisov a počas celého obdobia záväzku, na ktorý sa žiada o podporu.

#### Podmienky podpory

- dodržiavať podmienky stanovené nariadením Rady (ES) č. 2092/1991 a zákonom o ekologickom poľnohospodárstve na celej výmere pôdy zaradenej do systému ekologického poľnohospodárstva;
- počas celej doby realizácie záväzku musí byť žiadateľ vedený v registri ekologických výrobcov vedenom kontrolným ústavom;
- mať uzatvorenú dohodu s akreditovanou kontrolnou organizáciou ekologického poľnohospodárstva na výkon kontroly najneskôr do konca januára 1. roku záväzného obdobia;
- dodržiavať stanovené zaťaženie najviac 1,6 VDJ na jeden hektár obhospodarovanej plochy v ekologickej prevádzke a najmenej 0,30 VDJ na jeden hektár trvalých trávnych porastov vedených v ekologickej prevádzke. Výnimka pre minimálne zaťaženie je povolená pre oblasti, v ktorých je predpísaná príslušným orgánom štátnej správy pre ochranu životného prostredia (potrebný písomný doklad);
- plochy trvalých trávnych porastov kosiť od stredu ku krajom;
- vylúčiť kosenie a mulčovanie častí trávnych porastov v termínoch stanovených legislatívou SR na hniezdnych lokalitách vtákov vyznačených ochranou prírody v teréne;
- zrieknuť sa použitia kalov z čistiarní odpadových vôd a kompostov z týchto kalov na celej výmere poľnohospodárskych pôd podniku.

#### Výška podpory

<i>V období konverzie</i>	Platba
Vinohrady (3 roky)	28 884 Sk/ha

<i>V období po konverzii</i>	Platba
Vinohrady	20 219 Sk/ha

alebo

<i>V období po konverzii s certifikovaným bioproduktom</i>	Platba
Certifikovaný produkt z vinohradu dodávaný na trh	25 000 Sk/ha

#### OCHRANA PROTI ERÓZII VO VINOHRADOCH

##### Predmet podpory

Ochrana proti erózii na plochách vinohradov podľa stanovených podmienok.

Podmienky podpory pre ochranu proti erózii vo vinohradoch:

- dodržiavať podmienky pre základnú podporu alebo ekologické poľnohospodárstvo;
- pokryť pôdu zatrávením, slamou, senom alebo mulčovaním kôrou v každej druhej uličke vinohradu v období od 1. novembra do 30. apríla alebo hospodáriť na terasách;
- nahlásiť vopred kontrolnému ústavu obnovnú výsadbu viniča alebo zúrodňovanie vinohradu.

### Spôsob stanovenia podpory

Výška platby vychádza z vyšších nákladov spočívajúcich v dodržaní činnosti platných pre túto schému – pokrytie pôdy od 1. novembra do 30. apríla. Táto kalkulácia uvažuje so zatrávením medziradiakov vo vinohrade, resp. mulčovaním trávou a teda s nákladmi súvisiacimi so založením trávneho porastu (agrotechnika, osivo) rozdielne podľa stupňa svahovitosti.

#### Výška podpory

Ochrana proti erózii vo vinohradoch	Platba
Pri svahovitosti vinohradu od 3 <sup>0</sup> do 9 <sup>0</sup>	2 185 Sk/ha
Pri svahovitosti vinohradu od 10 <sup>0</sup> do 17 <sup>0</sup>	2 623 Sk/ha
Pri svahovitosti vinohradu nad 18 <sup>0</sup>	3 128 Sk/ha

#### 1.5.1. Výška podpory v rámci PRV SR 2004-2006 (Programu rozvoja vidieka)

Podľa údajov PPA v rámci programu PRV SR 04-06 bolo kumulatívne schválených k 31.7.2008 osem projektov vo výške 45,948 mil. Sk. Z toho ani jeden projekt nebol schválený vo vinárskom roku 2007/2008. Za vinársky rok 2007/2008 bolo vyplatených 26,786 mil. Sk.

## 2. Situácia na trhu v SR

### 2.1. Pestovanie viniča hroznorodého

Podľa údajov ŠÚ SR plocha vinohradov v roku 2007 v porovnaní s rokom 2006 klesla o 359 ha (2,2%) na 15 903 ha. Rodiace vinohrady zaberajú z celkovej plochy 74,5%. Údaje o rodiacich vinohradoch v tabuľkách sa týkajú vinohradov vo veku nad 4 roky.

### Celkové plochy vinohradov v ha

Total Area of Vineyards in Hectares

Tabuľka č. 1

Rok <sup>1</sup>	Vinohrady spolu <sup>2</sup>	Vinohrady nerodiace <sup>3</sup>	Vinohrady rodiace <sup>4</sup>
1998	22 809	3 291	19 518
1999	22 847	3 842	19 005
2000	22 227	4 696	17 531
2001	*16 200	*2 975	*13 225
2002	17 356	4 135	13 221
2003	17 551	4 479	13 072
2004	15 831	3 583	12 248
2005	16 772	3 343	13 429
2006	16 262	4 118	12 145
2007	15 903	4 059	11844

\* údaj je len za farmy, nezahrňuje plochy drobných pestovateľov<sup>5</sup>

Prameň: ŠÚ SR<sup>6</sup>

1) Year; 2) Vineyards in total; 3) Vineyards not producing; 4) Producing vineyards; 5) Data covers only the area of farms and not area of small growers; 6) Source: Statistical Office of the Slovak Republic (SO SR)

V roku 2007 sa urodilo v Slovenskej republike 49142 ton hrozna pri hektárovej úrode 4,27 t/ha. Z uvedeného množstva muštové hrozno a hybridy tvorili 48 775 ton a úrodnosť dosiahla 4,30 t/ha.

## Vývoj zberových plôch rodiacich vinogradov, produkcie a priemernej úrody v SR

Trends in the Area of Producing Vineyards, Production and Average Yields in the SR

Tabuľka č. 2

Rok <sup>1</sup>	Plocha <sup>2</sup> (ha)	Produkcia <sup>3</sup> (t)	Priemerná úroda (t/ha) <sup>4</sup>
1999	18 537	64 630	3,49
2000	17 435	61 092	3,50
2001	13 144	71 642	5,45
2002	13 007	45 136	3,47
2003	12 642	65 955	5,22
2004	12 003	56 537	4,71
2005	13 130	54 103	4,12
2006	11 781	52 037	4,42
2007	11507	49 142	4,27

Prameň: ŠÚ SR,<sup>5</sup> definitívne údaje o úrode<sup>6</sup>

1) Year; 2) Area (ha); 3) Production; 4) Average yield (t/ha); 5) Source: SO SR, 6) Definitive crop data

## Plochy vinogradov podľa druhu využitia v ha

Vineyards Areas According to Utilization Type in Hectares

Tabuľka č. 3

Rok <sup>1</sup>	Mušťové <sup>2</sup>	Stolové <sup>3</sup>	Hybridy všet. druhov <sup>4</sup>
2000	16 330	628	573
2001	12 835	295	95
2002	12 852	254	115
2003	12 677	289	107
2004	11 801	323	123
2005	12 059	288	1 082
2006	11 476	242	426
2007	11 184	197	463

Prameň: ŠÚ SR<sup>5</sup>

1) Year; 2) Must varieties; 3) Dessert varieties; 4) Hybrids of all varieties; 5) Source: SO SR

Podľa metódy zisťovania plôch vinogradov ÚKSÚP-u bola k 31.7.2008 zaregistrovaná celková plocha vinogradov 21 477 ha. Rodiace vinohrady predstavujú 16 439,2 ha, nerodiace vinohrady do 3 rokov 850,0 ha a neobrábané vinohrady 4 187,8 ha.

Mušťové biele odrody predstavujú výmeru 14 349,2 ha, mušťové odrody modré 4 826,3 ha, stolové odrody 251,8 ha, a vinič podpníkový 83,2 ha. Výmera 1 966,5 ha je vysadená zmesou odrôd.

## Plochy zaregistrovaných vinogradov podľa vinohradníckych oblastí k 31.7.2008

Vineyards Registered Areas According to Vineyard Region as per 31 July 2008

Tabuľka č. 4

Vinohradnícka oblasť <sup>1</sup>	Plocha <sup>2</sup> (ha)
Malokarpatská	5 805
Južnoslovenská	6 103
Nitrianska	4 083
Stredoslovenská	2 364
Východoslovenská	1 704
Tokajská	1 418
<b>SR spolu<sup>3</sup></b>	<b>21 477</b>

Prameň: ÚKSÚP<sup>4</sup>

1) Vineyard Region; 2) Area; 3) SR in total; 4) Source: Central Controlling and Testing Institute in Agriculture (CCTIA)

## Odrodová skladba vinogradov v SR v ha k 31.7.2008

Vineyard Variety Composition in the SR in hectares as per 31 July 2008

**Mušťové biele<sup>1</sup>**

<b>Odroda<sup>2</sup></b>	<b>Celková plocha<sup>3</sup></b>	<b>Rodiace vinohrady<sup>4</sup></b>	<b>Nerodiace do 3 rokov<sup>5</sup></b>	<b>Neobrábané vinohrady<sup>6</sup></b>
Aurelius	7,8	7,8	0,0	0,0
Bouvierovo hrozno	17,4	8,9	0,0	8,5
Devín	149,2	142,6	6,3	0,3
Dievčie hrozno	478,2	370,2	0,0	108,0
Feteasca regala	357,6	300,3	0,5	56,8
Chardonnay	344,7	305,1	37,2	2,4
Irsai Oliver	395,2	334,3	9,0	51,9
Mília	0,4	0,3	0,1	0,0
Müller - Thurgau	1 742,8	1 354,2	8,2	380,4
Muškat moravský	180,0	155,5	10,6	13,9
Muškat Ottonel	81,0	71,9	1,5	7,6
Neuburské	19,6	19,4	0,0	0,2
Noria	1,0	0,5	0,1	0,4
Pálava	46,6	38,7	7,0	0,9
Rizling rýnsky	924,8	763,4	46,3	115,1
Rizling vlašský	2 997,1	2 401,6	52,3	543,2
Rulandské biele	933,8	788,8	17,7	127,3
Rulandské šedé	284,5	177,2	70,8	36,5
Sauvignon	216,9	178,8	29,1	9,0
Silvánske zelené	232,5	192,0	9,7	30,8
Tramín červený	421,9	285,3	48,1	88,5
Veltlínske červené skoré	371,5	278,5	0,0	93,0
Veltlínske zelené	3 495,4	2 875,0	48,1	572,3
Furmint	397,2	320,3	33,2	43,7
Lipovina	188,1	170,8	12,1	5,2
Muškat žltý	64,0	52,0	7,5	4,5
<b>Spolu<sup>7</sup></b>	<b>14 349,2</b>	<b>11 593,4</b>	<b>455,4</b>	<b>2 300,4</b>

1. pokračovanie tabuľky č. 5

**Mušťové modré<sup>8</sup>**

<b>Odroda<sup>2</sup></b>	<b>Celková plocha<sup>3</sup></b>	<b>Rodiace vinohrady<sup>4</sup></b>	<b>Nerodiace do 3 rokov<sup>5</sup></b>	<b>Neobrábané vinohrady<sup>6</sup></b>
Alibernet	225,2	175,6	46,1	3,5
André	284,7	256,8	12,5	15,4
Cabernet Sauvignon	625,5	572,2	47,2	6,1
Dunaj	45,7	24,8	17,3	3,6
Frankovka modrá	1 786,5	1 486,0	114,2	186,3
Modrý portugal	119,7	79,4	22,8	17,5
Neronet	39,2	26,2	13,0	0,0
Rulandské modré	230,9	157,7	67,3	5,9
Svätovavrinské	1 336,9	1 199,5	14,7	122,7
Zweigeltrebe	132,0	111,9	18,8	1,3
<b>Spolu<sup>7</sup></b>	<b>4 826,3</b>	<b>4 090,1</b>	<b>373,9</b>	<b>362,3</b>

**Stolové<sup>9</sup>**

<b>Odroda<sup>2</sup></b>	<b>Celková plocha<sup>3</sup></b>	<b>Rodiace vinohrady<sup>4</sup></b>	<b>Nerodiace do 3 rokov<sup>5</sup></b>	<b>Neobrábané vinohrady<sup>6</sup></b>
Chrupka Jalabertova	1,2	1,2	0	0
Chrupka biela	66,7	46,2	0	20,5
Chrupka červená	7,5	7,4	0	0,1
Diamant	33,1	33	0,1	0
Dora	5,6	5,5	0,1	0
Julski biser	17,8	17,8	0	0
Olšava	1,3	1,3	0	0
Opál	11,3	11,2	0,1	0
Panonia Kincse	105	101,1	0	3,9
Guzal <sup>8</sup> Kara	2,3	2,3	0	0
Vitra	0	0	0	0
<b>Spolu<sup>7</sup></b>	<b>251,8</b>	<b>227</b>	<b>0,3</b>	<b>24,5</b>

**Zmes odrôd<sup>10</sup>**

<b>Odroda<sup>2</sup></b>	<b>Celková plocha<sup>3</sup></b>	<b>Rodiace vinohrady<sup>4</sup></b>	<b>Nerodiace do 3 rokov<sup>5</sup></b>	<b>Neobrábané vinohrady<sup>6</sup></b>
Zmes odrôd	1 966,50	463,9	20,4	1 482,20
Vinič podpníkový	83,20	64,8	0	18,4
<b>Spolu<sup>7</sup></b>	<b>2 049,7</b>	<b>528,7</b>	<b>20,4</b>	<b>1 500,6</b>

Prameň: ÚKSUP<sup>11</sup>1) White must; 2) Variety; 3) Area in total; 4) Producing Vineyards; 5) Vineyards not producing till 3 years; 6) Rough vineyards; 7) In total  
8) Blue must; 9) Dessert; 10) Variety mix; 11) Source: CCTIA**2.2. Spotreba vína**

Celková spotreba vína na Slovensku v roku 2006 predstavovala 659 tis. hl, to znamená medziročný nárast o 19,6%. Spotreba vína na obyvateľa v SR v roku 2006, podľa údajov ŠÚ SR, sa zvýšila o 2 litre (19,6%) na 12,2 l.

**Spotreba vína v l v SR na obyvateľa**

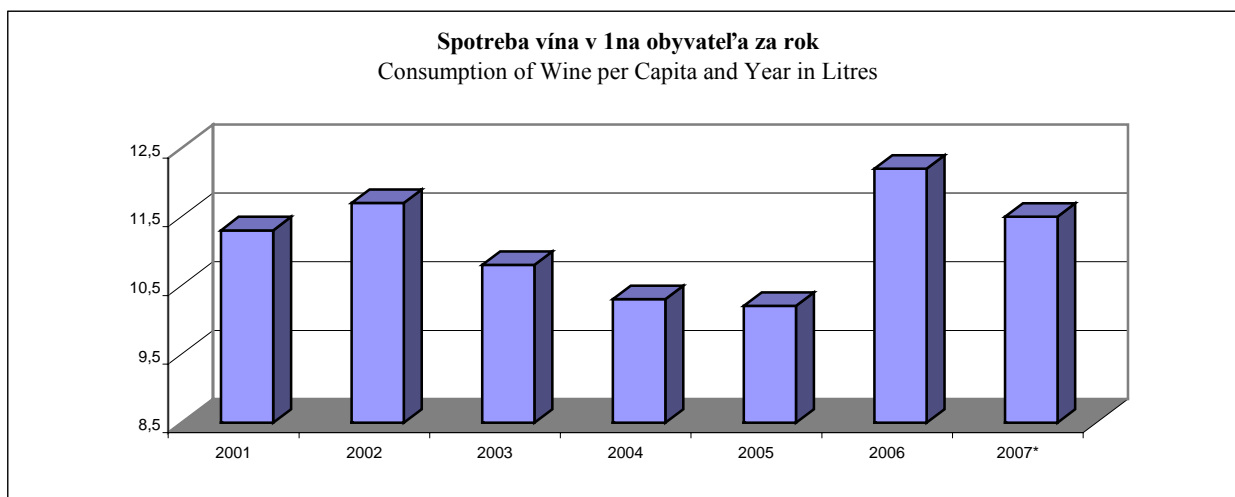
Wine Consumption per Capita in the SR (in litres)

Tabuľka č. 6

<b>Druh<sup>1</sup></b>	<b>2001</b>	<b>2002</b>	<b>2003</b>	<b>2004</b>	<b>2005</b>	<b>2006</b>	<b>2007*</b>
Víno hroznové <sup>2</sup>	11,3	11,7	10,8	10,3	10,2	12,2	11,5

Prameň: ŠÚ SR<sup>3</sup> \* predbežný údaj<sup>3</sup>

1) Type; 2) Grape wine; 3) Source: SO SR, \* preliminary data



Prameň: ŠÚ SR \*predbežný údaj  
Source: SO SR, \* preliminary data

## 2.3 Bilancia zdrojov a spotreby vína v SR (tis. hl)

Balance of Sources and Consumption of Wine in the SR (in th. hl)

Tabuľka č. 7

Ukazovateľ <sup>1</sup>	2005-06	2006-07	2007-08	2008-09*
Zásoby k 1.8. <sup>2</sup>	491	410	416	432
Dovoz vína, muštov a šťavy <sup>3</sup>	355	418	432	434
Produkcia vína z domácej suroviny <sup>4</sup>	302	328	358	362
<b>Celkové zdroje<sup>5</sup></b>	<b>1 148</b>	<b>1 156</b>	<b>1 206</b>	<b>1 228</b>
Domáca spotreba vína <sup>6</sup>	557	602	594	594
Vývoz vína a muštov <sup>7</sup>	112	128	129	131
Spracovanie a straty <sup>8</sup>	69	10	51	58
<b>Celkové použitie<sup>9</sup></b>	<b>738</b>	<b>740</b>	<b>774</b>	<b>783</b>
Zásoby k 31.7. <sup>10</sup>	410	416	432	445

\*predpoklad

Prameň: ÚKSUP, ŠÚ SR, MP SR<sup>11</sup>

1) Indicator; 2) Stocks per 1 August; 3) Wine, must and juice import; 4) Wine production from domestic raw; 5) Sources in total; 6) Domestic wine consumption; 7) Wine and must export; 8) Processing and losses; 9) Total using; 10) Stocks per 31 July; 11) \* assumption; Source: CCTIA, SO SR, MA SR

## 2.4 Preskúšanie, zatried'ovanie a kontrola vín

### 2.4.1 Preskúšanie a zatried'ovanie vín

Preskúšanie a zatried'ovanie vína pred uvedením na trh má v svojej kompetencii podľa zákona č. 182/2005 Z.z. Ústredný kontrolný a skúšobný ústav poľnohospodársky. Vo vinárskom roku 2007/2008 bolo preskúšaných spolu 1871 vzoriek, čo predstavuje celkové hodnotené množstvo 26 044 092 litrov vína. V porovnaní s vinárskym rokom 2006/2007 bolo preskúšaných o 83 vzoriek viac. Vo vinárskom roku 2007/2008 bolo z celkového objemu preskúšaného vína schválené 24 322 797 litrov, čo predstavuje 93,4%, zakázané uvádzať do obehu bolo 78 990 litrov (0,3%), dočasný zákaz uvádzať do obehu 1 641 865 litrov 6,3% a inak preradené 440 litrov.

Z hľadiska zatried'ovania vína podľa odrôd sa umiestnili na prvých troch miestach Veltlínske zelené, Rizling vlašský a Müller Thurgau. Za nimi nasledovali Rulandské biele, Chardonnay, Rizling rýnsky a Tramín červený. Oproti minulému roku nastal mierny pokles objemu hodnoteného vína u odrôd Müller, Muškát moravský a Silvánske zelené. Mierny nárast objemu bol zaznamenaný pri odrodách Furmint, Chardonnay, Rizling rýnsky a Tramín červený.

Približne na rovnakej úrovni hodnoteného množstva v porovnaní s vinárskym rokom 2006/2007 zostali Rulandské biele a Rizling vlašský. Z kategórie červených odrôd dominovali tohto roku Frankovka modrá /5 344 841 litrov/, Svätovavrinecké /2 144 691 litrov/, Cabernet Sauvignon /942 297 litrov/, nasledovali Modrý Portugal a Alibernet. Oproti vinárskemu roku 2006/2007 mierne stúpol objem Frankovky modrej, Alibernetu a Cabernetu Sauvignon, Svätovavrinecké zostalo približne na rovnakej úrovni a mierne poklesol Zweigeltrebe.

### Množstvo preskúšaného a zatriedeného vína podľa odrôd (biele odrody)

Number of Tested and Classified Wine according to Varieties (White Varieties)

Tabuľka č. 9

Odroda <sup>1</sup>	Počet vzoriek <sup>2</sup>	Hodnotené množstvo v litroch <sup>3</sup>	Schválené <sup>4</sup>		Zakázané uvádzať do obehu litre <sup>5</sup>	Dočasný zákaz uvádzať do obehu litre <sup>6</sup>	Inak preradené litre <sup>7</sup>
			litre <sup>8</sup>	%			
Aurelius	5	11 780	8 780	74,53	0	3 000	0
Devín	39	164 772	154 072	93,51	0	12 700	0
Dievčie hrozno	9	92 400	8 600	9,31	1 100	82 700	0
Feteasca regala	19	59 531	53 581	90,01	0	5 950	0
Furmint	12	164 860	120 320	72,98	20 890	23 650	0
Chardonnay	96	769 913	670 561	87,11	0	99 262	0
Irsai Oliver	23	190 355	180 355	98,95	0	2 000	0
Lipovina	21	143 000	143 000	100	0	0	0
Mília	1	1 500	1 500	100	0	0	0
Muškrát moravský	28	227 973	224 973	98,68	0	3 000	0
Muškrát Ottonel	12	30 210	29 410	97,35	0	800	0
Müller Thurgau	100	2 666 104	2 174 814	81,57	0	491 290	0
Muškrát žltý	9	46 050	46 050	100	0	0	0
Neuburské	3	9 500	9 500	100	0	0	0
Pálava	14	47 485	46 885	98,74	0	600	0
Rulandské biele	95	856 841	703 292	82,08	0	153 549	0
Rizling rýnsky	110	732 740	663 950	90,61	0	68 780	0
Rulandské šedé	38	123 890	115 640	93,34	0	8 250	0
Rizling vlašský	146	2 938 806	2 809 556	95,60	0	129 250	0
Sauvignon	55	223 765	217 415	97,16	0	6 350	0
Silvánske zelené	17	111 159	106 709	96,00	0	4 450	0
Tramín červený	75	549 274	466 674	84,96	0	82 600	0
Veltlín.červené skoré	11	98 820	98 820	100	0	0	0
Veltlínske zelené	160	3 458 665	3 360 660	97,17	0	98 005	0

Prameň: ÚKSÚP<sup>9</sup>

1) Variety; 2) Number of samples; 3) Evaluated quantity in litres; 4) Approved; 5) Forbidden to float in litres; 6) Temporary forbidden to float in litres; 7) Reclassified otherwise; 8) Litres; 9) Source: CCTIA

**Množstvo preskúšaného a zatriedeného vína podľa odrôd (modré odrody)**

Number of Tested and Classified Wine according to Varieties (Blue Varieties)

Tabuľka č. 10

Odroda <sup>1</sup>	Počet vzoriek <sup>2</sup>	Hodnotené množstvo v litroch <sup>3</sup>	Schválené <sup>4</sup>		Zakázané uvádzať do obehu litre <sup>5</sup>	Dočasný zákaz uvádzať do obehu litre <sup>6</sup>	Inak preradené litre <sup>7</sup>
			litre <sup>8</sup>	%			
Alibernet	52	281 635	277 435	98,51	0	4 200	675
André	14	87 220	84 020	96,33	0	3 200	0
Cabernet Sauvignon	122	942 297	924 879	98,15	0	17 400	0
Dunaj	6	5 648	5 648	100	0	0	0
Frankovka modrá	195	5 344 841	5 108 101	97,57	0	189 740	0
Modrý Portugal	20	547 560	537 335	98,13	10 000	225	0
Neronet	7	34 224	34 224	100	0	0	0
Rulandské modré	34	112 974	109 584	97,00	0	3 390	0
Svätovavrinské	109	2 144 691	2 067 527	96,40	0	77 164	0
Zweigeltrebe	19	113 181	113 181	100	0	0	0

Prameň: ÚKSÚP<sup>8</sup>

1) Variety; 2) Number of samples; 3) Evaluated quantity in litres; 4) Approved, 5) Forbidden to float in litres; 6) Temporary forbidden to float in litres; 7) Reclassified otherwise; 8) Litres; 9) Source: CCTIA

Vo vinárskom roku 2007/2008 bolo zatriedených v kategórii akostné vína odrodové a akostné vína odrodové s prívlastkom spolu 1 682 vzoriek v objeme 23 330 087 litrov vína, čo je o 6,5% viac ako vo vinárskom roku 2006/2007. Z prívlastkov dominovali neskorý zber (2 061 102 litrov) a výber z hrozna (1 037 916 litrov). Oproti predchádzajúcemu vinárskemu roku mierne poklesol bobuľový výber, vzrástol neskorý zber, hrozienkový výber a slamové víno. Celkovo vzrástol objem vín zatriedených do kategórie prívlastkové vína o 14,1% na 3 353 533 litrov.

Výraznejší nárast v porovnaní s vinárskym rokom 2006/2007 bol zaznamenaný pri víne zatriedenom do kategórie akostné značkové víno a akostné značkové s prívlastkom celkovo o 300 436 litrov ( 21,6%).

## Výsledky preskúšania a zatriedenia akostných odrodových vín s prívlastkom

Results of Testing and Classification of Varietal Quality Wines with Attribute

Tabuľka č. 11

Členenie <sup>1</sup>	Farba <sup>2</sup>	Počet vzoriek <sup>3</sup>	Hodnotené množstvo v litroch <sup>4</sup>	Schválené <sup>5</sup>		Zakázané uvádzať do obehu <sup>6</sup>		Dočasný zákaz uvádzať do obehu <sup>7</sup>		Inak preradené <sup>8</sup>	
				litre <sup>9</sup>	%	litre <sup>9</sup>	%	litre <sup>9</sup>	%	litre <sup>9</sup>	%
Akostné odrodové víno <sup>10</sup>	Biele <sup>20</sup>	545	11 417 910	10 308 441	90,28	21 990	0,19	1 087 479	9,52	-	-
	Červené <sup>21</sup>	289	8 393 341	8 089 527	96,38	57 000	0,68	246 814	2,94	-	-
	Ružové <sup>22</sup>	26	65 303	63 503	97,24	-	-	1 800	2,76	-	-
	<b>Spolu<sup>19</sup></b>	<b>860</b>	<b>19 876 554</b>	<b>18 461 471</b>	<b>92,88</b>	<b>78 990</b>	<b>0,40</b>	<b>1 336 093</b>	<b>6,72</b>	-	-
Akostné odrodové víno s prívlastkom kabinetné <sup>11</sup>	Biele <sup>20</sup>	53	152 059	151 659	99,74	-	-	400	0,26	-	-
	Červené <sup>21</sup>	18	47 137	47 137	100	-	-	-	-	-	-
	Ružové <sup>22</sup>	5	5 200	4 500	86,54	-	-	700	13,46	-	-
	<b>Spolu<sup>19</sup></b>	<b>76</b>	<b>204 396</b>	<b>203 296</b>	<b>99,46</b>	-	-	<b>1 100</b>	<b>0,54</b>	-	-
Akostné odrodové víno s prívlastkom neskorý zber <sup>12</sup>	Biele <sup>20</sup>	263	1 295 731	1 202 754	92,82	-	-	92 977	7,18	-	-
	Červené <sup>21</sup>	124	655 650	640 065	97,62	-	-	15 585	2,38	-	-
	Ružové <sup>22</sup>	21	109 721	109 721	100	-	-	-	-	-	-
	<b>Spolu<sup>19</sup></b>	<b>408</b>	<b>2 061 102</b>	<b>1 952 540</b>	<b>94,73</b>	-	-	<b>108 562</b>	<b>5,27</b>	-	-
Akostné odrodové víno s prívlastkom výber z hrozna <sup>13</sup>	Biele <sup>20</sup>	193	732 813	642 473	87,67	-	-	90 340	12,33	-	-
	Červené <sup>21</sup>	69	280 258	264 568	94,40	-	-	15 690	5,60	-	-
	Ružové <sup>22</sup>	9	24 845	10 115	40,71	-	-	14 730	59,29	-	-
	<b>Spolu<sup>19</sup></b>	<b>271</b>	<b>1 037 916</b>	<b>917 156</b>	<b>88,37</b>	-	-	<b>120 760</b>	<b>11,63</b>	-	-
Akostné odrodové víno s prívlastkom bobul'ový výber <sup>14</sup>	Biele <sup>20</sup>	21	77 655	77 655	100	-	-	-	-	-	-
	Červené <sup>21</sup>	7	27 200	27 200	100	-	-	-	-	-	-
	Ružové <sup>22</sup>	1	2 000	2 000	100	-	-	-	-	-	-
	<b>Spolu<sup>19</sup></b>	<b>29</b>	<b>106 855</b>	<b>106 855</b>	<b>100</b>	-	-	-	-	-	-

## Výsledky preskúšania a zatriedenia akostných odrodových vín s prívlastkom

Results of Testing and Classification of Varietal Quality Wines with Attribute

pokračovanie tabuľky č. 11

Členenie <sup>1</sup>	Farba <sup>2</sup>	Počet vzoriek <sup>3</sup>	Hodnotené množstvo v litroch <sup>4</sup>	Schválené <sup>5</sup>		Zakázané uvádzať do obehu <sup>6</sup>		Dočasný zákaz uvádzať do obehu <sup>7</sup>		Inak preradené <sup>8</sup>	
				litre <sup>9</sup>	%	litre <sup>9</sup>	%	litre <sup>9</sup>	%	litre <sup>9</sup>	%
Akostné odrodové víno s prívlastkom hroziakový výber <sup>15</sup>	Biele <sup>20</sup>	15	28 160	24 610	87,39	-	-	3 550	12,61	-	-
	Červené <sup>21</sup>	1	524	524	100	-	-	-	-	-	-
	Ružové <sup>22</sup>	-	-	-	-	-	-	-	-	-	-
	<b>Spolu<sup>19</sup></b>	<b>16</b>	<b>28 684</b>	<b>25 134</b>	<b>87,62</b>	-	-	<b>3 550</b>	<b>12,38</b>	-	-
Akostné odrodové víno s prívlastkom ľadové víno <sup>17</sup>	<b>Spolu<sup>19</sup></b>	9	6 595	5 145	78,01	-	-	1 450	21,99	-	-
Akostné odrodové víno s prívlastkom slamové víno <sup>18</sup>	<b>Spolu<sup>19</sup></b>	12	6 985	6 985	100	-	-	-	-	-	-
<b>Spolu<sup>19</sup></b>		<b>1 682</b>	<b>23 330 087</b>	<b>21 679 582</b>	<b>92,93</b>	<b>78 990</b>	<b>0,34</b>	<b>1 571 515</b>	<b>6,74</b>	<b>0</b>	<b>0</b>

Prameň: ÚKSÚP<sup>23</sup>

1) Classification; 2) Colour; 3) Number of samples, 4) Evaluated quantity in litres, 5) Approved, 6) Forbidden to float, 7) Temporary forbidden to float in litres, 8) Reclassified otherwise; 9) Litres; 10) Varietal quality wine, 11) Varietal quality wine with Attribute Kabinett, 12) Varietal quality wine with Attribute – late harvest 13) Varietal quality wine with Attribute – grapes selection, 14) Varietal quality wine with Attribute – choice of berries, 15) Varietal quality wine with Attribute – choice of sultanas, 17) Varietal quality wine with Attribute – choice of ice wine, 18) Varietal quality wine with Attribute – choice of straw wine, 19) In total 20) White; 21) Red; 22) Rose; 23) Source: CCTIA

## Výsledky preskúšania a zatriedenia akostných značkových vín a akostných značkových vín s prívlastkom

Results of Testing and Classification of Quality Brand Wines and Quality Brand Wines with Attribute

Tabuľka č. 12

Značkové vína <sup>1</sup>	Farba <sup>2</sup>	Počet vzoriek <sup>3</sup>	Hodnotené množstvo v litroch <sup>4</sup>	Schválené množstvo <sup>5</sup>		Zakázané uvádzať do obehu <sup>6</sup>		Preradené do stolového vína <sup>7</sup>		Inak preradené <sup>8</sup>	
				litre	%	litre	%	litre	%	litre	%
Akostné značkové víno <sup>9</sup>	biele <sup>15</sup>	56	1 005 259	993 559	98,84	-	-	11 700	1,16	-	-
	červené <sup>16</sup>	57	604 210	557 700	92,30	-	-	46 510	7,70	-	-
	ružové <sup>17</sup>	7	31 170	31 170	100	-	-	-	-	-	-
	<b>spolu</b> <sup>18</sup>	120	1 640 639	1 582 429	96,45	-	-	58 210	3,55	-	-
Akostné značkové víno s prívlastkom kabinetné <sup>10</sup>	biele <sup>15</sup>	-	-	-	-	-	-	-	-	-	-
	červené <sup>16</sup>	1	1 000	1 000	100	-	-	-	-	-	-
	ružové <sup>17</sup>	1	700	700	100	-	-	-	-	-	-
	<b>spolu</b> <sup>18</sup>	2	1 700	1 700	100	-	-	-	-	-	-
Akostné značkové víno s prívlastkom neskorý zber <sup>11</sup>	biele <sup>15</sup>	3	16 740	14 000	-	-	-	2 300	10,11	440	1,93
	červené <sup>16</sup>	-	-	-	-	-	-	-	-	-	-
	ružové <sup>17</sup>	1	6 000	6 000	100	-	-	-	-	-	-
	<b>spolu</b> <sup>18</sup>	4	22 740	20 000	87,95	-	-	2 300	10,11	440	1,93
Akostné značkové víno s prívlastkom výber z hrozna <sup>12</sup>	biele <sup>15</sup>	4	22 456	22 456	100	-	-	-	-	-	-
	červené <sup>16</sup>	-	-	-	-	-	-	-	-	-	-
	ružové <sup>17</sup>	-	-	-	-	-	-	-	-	-	-
	<b>spolu</b> <sup>18</sup>	4	22 456	22 456	100	-	-	-	-	-	-
Akostné značkové víno s prívlastkom ľadové víno <sup>13</sup>	biele <sup>15</sup>	1	1 050	1 050	100	-	-	-	-	-	-
	červené <sup>16</sup>	-	-	-	-	-	-	-	-	-	-
	ružové <sup>17</sup>	-	-	-	-	-	-	-	-	-	-
	<b>spolu</b> <sup>18</sup>	1	1 050	1 050	100	-	-	-	-	-	-
Akostné značkové víno s prívlastkom slamové víno <sup>14</sup>	biele <sup>15</sup>	1	750	750	100	-	-	-	-	-	-
	červené <sup>16</sup>	-	-	-	-	-	-	-	-	-	-
	ružové <sup>17</sup>	-	-	-	-	-	-	-	-	-	-
	<b>spolu</b> <sup>18</sup>	1	750	750	100	-	-	-	-	-	-

Prameň: ÚKSÚP<sup>19</sup>

1) Brand wines; 2) Colour; 3) Number of samples; 4) Evaluated quantity in litres; 5) Approved quantity; 6) Forbidden to float; 7) Reclassified into dessert wine; 8) Reclassified otherwise; 9) Quality brand wine; 10) Quality brand wine with attribute, kabinet; 11) Quality brand wine with attribute, late harvest; 12) Quality brand wine with attribute, grapes selection; 13) Quality brand wine with attribute, ice wine; 14) Quality brand wine with attribute, straw wine; 15) White; 16) Red; 17) Rose; 18) In total; 19) Source: CCTIA

## Výsledky preskúšania a zatriedenia šumivých vín

Results of Testing and Classification of Sparkling Wines

Tabuľka č. 13

Upravované vína <sup>1</sup>	Farba <sup>2</sup>	Počet vzoriek <sup>3</sup>	Hodnotené množstvo v litroch <sup>4</sup>	Schválené množstvo <sup>5</sup>		Zakázané uvádzať do obehu <sup>6</sup>		Dočasný zákaz uvádzania do obehu <sup>7</sup>	
				litre	%	litre	%	litre	%
Akostné šumivé víno <sup>8</sup>	biele <sup>11</sup>	2	17 420	17 420	100,0	-	-	-	-
	červené <sup>12</sup>	-	-	-	-	-	-	-	-
	ružové <sup>13</sup>	-	-	-	-	-	-	-	-
	<b>spolu<sup>10</sup></b>	2	17 420	17 420	100,0	-	-	-	-
Akostné šumivé víno V.O. <sup>9</sup>	biele <sup>11</sup>	1	9 519	9 519	100,0	-	-	-	-
	červené <sup>12</sup>	-	-	-	-	-	-	-	-
	ružové <sup>13</sup>	-	-	-	-	-	-	-	-
	<b>spolu<sup>10</sup></b>	1	9 519	9 519	100,0	-	-	-	-
<b>Spolu<sup>10</sup></b>		<b>3</b>	<b>26 939</b>	<b>26 939</b>	<b>100,0</b>	-	-	-	-

Prameň: ÚKSÚP<sup>14</sup>

1) Treated wines; 2) Colour; 3) Number of samples; 4) Evaluated quantity in litres; 5) Approved quantity; 6) Forbidden to float; 7) Temporary forbidden to float; 8) Quality sparkling wine; 9) Quality sparkling wine of vineyard area; 10) Total; 11) White wine; 12) Red wine; 13) Rose wine; 14) Source: CCTIA

Vo vinárskom roku 2007/2008 v oblasti upravovaných vín v porovnaní s vinárskym rokom 2006/2007 bol výrazný (76,8%-tný) pokles na 26 939 litrov.

Po prvý raz bolo zaznamenané na zatriedenie akostné šumivé víno z vinohradníckej oblasti (sekt V.O.) v objeme 9 519 litrov.

Výrazne klesol aj objem v kategórii Tokajské vína zo 176 380 litrov na 45 220 litrov (o 74,4%). Poklesli hlavne Tokajské samorodné suché a sladké.

### Výsledky preskúšania a zatriedenia tokajských vín

Results of Testing and Classification of Tokay Wines

Tabuľka č. 14

Tokajské vína <sup>1</sup>	Počet vzoriek <sup>2</sup>	Hodnotené množstvo v litroch <sup>3</sup>	Schválené množstvo <sup>4</sup>		Inak preradené <sup>5</sup>		Dočasný zákaz uvádzania do obehu <sup>6</sup>	
			litre	%	litre	%	litre	%
Tokajské samorodné suché	2	7 300	3 200	43,84	-	-	4 100	56,16
Tokajské samorodné sladké	-	-	-	-	-	-	-	-
Tokajský výber 3 – putňový	2	4 800	4 800	100	-	-	-	-
Tokajský výber 4 – putňový	5	26 690	26 690	100	-	-	-	-
Tokajský výber 5 – putňový	2	1 300	1 300	100	-	-	-	-
Tokajský výber 6 – putňový	-	-	-	-	-	-	-	-
Tokajský forditáš	2	5 130	5 130	100	-	-	-	-
<b>Spolu<sup>7</sup></b>	<b>13</b>	<b>45 220</b>	<b>41 120</b>	<b>90,93</b>	-	-	<b>4 100</b>	<b>9,07</b>

Prameň: ÚKSÚP<sup>8</sup>

1) Tokay wines; 2) Number of samples; 3) Evaluated quantity in litres; 4) Approved quantity; 5) Reclassified otherwise; 6) Temporary forbidden to float; 7) In total; 8) Source: CCTIA

V kategórii oblastné vína bolo hodnotené množstvo vína o 323 328 litrov nižšie ako vo vinárskom roku 2006/2007. Tieto vína pochádzali väčšinou z malokarpatskej a nitrianskej vinohradníckej oblasti. Spolu bolo zatriedených 952 511 litrov, pokles o 25,3%.

### Výsledky preskúšania a zatriedenia oblastných vín

Results of Testing and Classification of Regional Wines

Tabuľka č. 15

Farba <sup>1</sup>	Počet vzoriek <sup>2</sup>	Hodnotené množstvo v litroch <sup>3</sup>	Schválené <sup>4</sup>		Zakázané uvádzať do obehu <sup>5</sup>		Dočasný zákaz uvádzať do obehu <sup>6</sup>		Inak preradené <sup>7</sup>	
			litre	%	litre	%	litre	%	litre	%
Biele <sup>8</sup>	28	665 411	659 671	99,14	-	-	5 740	-	-	-
Červené <sup>9</sup>	13	287 100	287 100	100	-	-	-	-	-	-
Ružové <sup>10</sup>	-	-	-	-	-	-	-	-	-	-
<b>Spolu<sup>11</sup></b>	<b>41</b>	<b>952 511</b>	<b>946 771</b>	<b>100</b>	-	-	<b>5 740</b>	-	-	-

Prameň: ÚKSÚP<sup>12</sup>

1) Colour; 2) Number of samples; 3) Evaluated quantity in litres; 4) Approved; 5) Forbidden to float; 6) Temporary forbidden to float; 7) Reclassified otherwise; 8) White; 9) Red; 10) Rose; 11) In total; 12) Source: CCTIA

ÚKSÚP udelil spolu 4 463 510 štátnych kontrolných čísel, o 827 170 štátnych kontrolných čísel viac ako vo vinárskom roku 2006/2007. Komisia na hodnotenie vína zasadala v pravidelných intervaloch spolu 37-krát a priemerne na jednom zasadnutí zhodnotila 50 vzoriek.

## Počet vydaných štátnych kontrolných čísel podľa spotrebiteľského balenia

Number of Issued State Target Figures according to Consumer Packing

Tabuľka č. 16

Druh štátnych kontrolných čísel podľa spotrebiteľských balení <sup>1</sup>	Počet štátnych kontrolných čísel (ks) <sup>2</sup>
0,2	600
0,375	47 870
0,5	409 820
0,75	4 005 220
<b>Spolu<sup>3</sup></b>	<b>4 463 510</b>

Prameň: ÚKSÚP<sup>4</sup>

1) Type of state target figures according to consumer packing; 2) Number of state target figures (in pieces); 3) Total; 4) Source: CCTIA

### 2.4.2 Kontrola vína

V období od 1.8. 2007 do 31.7. 2008 ŠVPS SR vykonávala kontrolu vína v zmysle nariadenia Rady (ES) č. 1493/1999 zo 17. mája 1999 o spoločnej organizácii trhu s vínom (Ú.v. ES L 179, 4.7.1999), nariadenia Komisie (ES) č. 2729/2000 zo 14. decembra 2000 ustanovujúceho podrobné vykonávacie pravidlá kontroly vo vinohradníckom sektore (Ú.v. ES L 316, 15.12.200), nariadenia Komisie (ES) č. 753/2002 z 29. apríla 2002, ktorým sa stanovujú určité pravidlá uplatňovania nariadenia Rady (ES) č. 1493/1999, pokiaľ ide o popis, označovanie, prezentáciu a ochranu určitých vinárskych výrobkov a zákona č. 182/2005 Z.z. o vinohradníctve a vinárstve v znení zákona č. 283/2007 Z.z.

Výkon kontroly vína a vinárskych výrobkov bol do 31.1.2008 zabezpečený poverenými špecializovanými inšpektormi s krajskou pôsobnosťou. V rámci odboru organizácie trhu bolo 1.2.2008 zriadené nové oddelenie štátneho odborného dozoru vína. Výkon kontroly vína a vinárskych výrobkov od februára 2008 zabezpečujú špecializovaní inšpektori Štátneho odborného dozoru vína, ktorých pôsobnosť nie je obmedzená krajskou pôsobnosťou, podľa potreby pri cieľených spoločných previerkach sa môžu pohybovať v rámci Slovenska.

### Vyhodnotenie výsledkov kontroly vína

V sledovanom období bolo poverenými inšpektormi RVPS vykonaných 830 kontrol v maloobchodných prevádzkach a 440 kontrol vo výrobných prevádzkach, čo celkovo predstavuje 1 270 kontrol.

Vína boli pri previerkach hodnotené na mieste (HNM), prípadne boli odoberané vzorky predávaných vín do troch laboratórií ŠVPÚ Bratislava, Dolný Kubín, Košice na senzorické a analytické rozbor.

Najviac nedostatkov bolo zistených v maloobchodných jednotkách predajne sudových vín pri senzorickom hodnotení sudových vín odobratých do laboratórií ŠVPÚ v sledovaných znakoch senzorických - čírosť, farba, vôňa, chuť a v analytických znakoch nízky obsah alkoholu a prekročený limit kyseliny octovej.

## Prehľad celkového počtu prekontrolovaných vín

Overview of Total Number of Tested Wines

Tabuľka č. 17

Ukazovateľ <sup>1</sup>	Maloobchodné jednotky <sup>2</sup>		Výrobné prevádzky <sup>3</sup>		Spolu <sup>4</sup>	
	2006/2007	2007/2008	2006/2007	2007/2008	2006/2007	2007/2008
HNM vyhovujúce <sup>5</sup>	1300	1493	670	1184	1970	2677
HNM nevyhovujúce <sup>6</sup>	343	540	42	68	385	608
<i>Spolu<sup>7</sup></i>	<b>1643</b>	<b>2033</b>	<b>712</b>	<b>1252</b>	<b>2355</b>	<b>3285</b>
Odber vzoriek do laboratória vyhovujúce <sup>8</sup>	496	629	220	360	716	989
Odber vzoriek do laboratória nevyhovujúce <sup>9</sup>	350	256	28	49	378	305
<i>Spolu<sup>10</sup></i>	<b>846</b>	<b>885</b>	<b>248</b>	<b>409</b>	<b>1094</b>	<b>1294</b>

Prameň: ŠVPS SR<sup>11</sup>

1) Indicator; 2) Retail units; 3) Production plants; 4) In total; 5) Evaluated in the place – convenient; 6) Evaluated in the place – inconvenient; 7) In total; 8) Taking of samples in the laboratory – convenient; 9) Taking of samples in the laboratory – inconvenient; 10) In total; 11) Source: SVFA SR

### Maloobchodné prevádzky

V maloobchodných jednotkách bolo zistených 540 nevyhovujúcich vín hodnotené na mieste a 256 vín odobratých do laboratória ŠVPÚ. Celkovo 305 vzoriek vín nevyhovovalo platným právnym predpisom. .

Kontrolou boli zistené nedostatky u 114 vzoriek predávaných slovenských vín.

Pri predaji fľašových, hlavne prívlastkových vín boli zistené nedostatky v označení, kde sa vyskytovalo nesprávne uvedené štátne kontrolné číslo.

Pri predaji sudových vín nedostatky boli zistené v senzoričných znakoch hlavne u vône a chuti. Chuť a vôňa bola nečistá po jablčno-mliečnej fermentácii, zistený bol výskyt gumových a pripálených pachov, zápachy pripomínajúce kvasenú kapustu a sírovodíkové zápachy. Ďalej bola zistená nečistá vôňa a chuť po kyseline octovej a acetóne. Príčina týchto nedostatkov bola v nedokonalom zastabilizovaní vína a v nesprávnej technológii skladovania.

Pri vyhodnotení označovania sudových vín boli najčastejšie nedostatky v oblasti:

- neuvedenie triedy kvality na vývesných tabuliach,
- neuvedenie obsahu zbytkového cukru,
- neuvedenie obsahu alkoholu v obj. %.

Pri kontrole predaja zahraničných vín bolo zistených najviac nedostatkov v označení, hlavne v nesprávnom uvedení slovného údaj o distribútorovi a dovozcovi ako i neuvedení slovného údaj o fľašovateľovi.

### Výrobné prevádzky

Vo výrobných prevádzkach boli zistené nedostatky v kvalite a označovaní vyrobeného vína. Najčastejšie nedostatky boli v nesprávnom označení údaj o obsahu alkoholu. Údaj o obsahu skutočného alkoholu na etikete sa nezhodoval s údajom z analytického rozboru vykonanom v laboratóriu.

V senzorigickom hodnotení boli zistené nedostatky hlavne v nečistej vôni po jablčno-mliečnej fermentácii, v analytických znakoch obsah oxidu siričitého a obsah kyseliny octovej.

### Vyhodnotenie odborného prístupu inšpektorov Štátneho odborného dozoru vína

Pri senzorigickom hodnotení na mieste vyrábaných a predávaných vín bola zistená porušenosť 25,3%.

Pri senzorigickom a analytickom rozbere odobratých vzoriek vín bola zistená porušenosť 26,9%.

Uvedené percentá porušenosti sú mimoriadne vysoké, nakoľko inšpektori pri kontrole vyberajú vzorky hlavne s predpokladanou porušenosťou v označení na spotrebiteľskom obale, alebo porušenej kvalite. Takéto vzorky okamžite inšpektor odoberie na rozbor do laboratória ŠVPÚ, vykonáva negatívny výber.

Vo výrobných prevádzkach bola pri výrobe vína najčastejším nedostatkom nedodržaná hygiena technologických zariadení a nedodržiavanie hygienického plánu HACCP.

V prevádzkovej hygiene a skladovaní hotových výrobkov boli zistené nedostatky v predajniach sudových vín v čistote predajných nádob a v použití nevhodných nádob pri predaji vína v sudovej forme.

### Nedostatky v prevádzkovej hygiene

Negatives of Operating Hygiene

Tabuľka č. 18

Nedostatky v počte zistení <sup>1</sup>	Predajne sudových vín <sup>2</sup>		Výrobné prevádzky <sup>3</sup>		Spolu <sup>4</sup>	
	2006/2007	2007/2008	2006/2007	2007/2008	2006/2007	2007/2008
Prevádzková hygiena <sup>5</sup>	10	10	15	15	25	25
Skladovanie hotových výrobkov <sup>6</sup>	5	5	1	0	19	5
Nedodržiavanie plánu HACCP <sup>7</sup>	100	95	43	44	159	139
<b>Spolu<sup>8</sup></b>	<b>115</b>	<b>110</b>	<b>59</b>	<b>59</b>	<b>203</b>	<b>169</b>

Prameň: ŠVPS SR<sup>9</sup>

1) Negatives in the number of findings; 2) Stores of barrel wines; 3) Production plants; 4) Total; 5) Operating hygiene; 6) Storage of final products; 7) Non-observance of HACCP plan; 8) Total; 9) Source: SFVA SR

## 2.5 Cenový vývoj hrozna a vína

Priemerná ročná cena muštového hrozna v roku 2007 v porovnaní s rokom 2006 klesla o 0,5% na 11 470 Sk/t. Priemerná ročná cena stolového hrozna klesla o 3,0% na 17 124 Sk/t. Cenový vývoj poukazuje na zlé postavenie vinohradníkov vo vzťahu k rentabilnosti produkcie hrozna. Pestovatelia hrozna, ktorí nemajú vlastné spracovateľské kapacity, dostávajú za dopestované hrozno veľmi nízke ceny a je predpoklad, že budú naďalej nútení znižovať plochu obrábaných vinohradov.

## Vývoj priemerných cien platených poľnohospodárskym výrobcom v SR v Sk/t

Trends in Average Producer Prices in the SR (in SKK/t)

Tabuľka č. 19

Druh <sup>1</sup>	Rok <sup>2</sup>	I.- VII.	VIII.	IX.	X.	XI	XII.	Priem. r. <sup>3</sup>
Hrozno muštové <sup>4</sup>	1998	0	13 100	11 000	11 039	11 111	11 682	11 057
	1999	0	12 500	11 618	11 433	11 100	12 000	11 507
	2000	0	13 125	12 763	12 250	13 000	13 070	12 532
	2001	0	13 200	12 917	11 974	12 508	13 140	12 430
	2002	0	13 000	13 225	12 472	12 600	0	12 828
	2003	0	14 300	13 068	12 930	13 026	0	13 048
	2004	0	14 500	13 379	12 534	12 742	0	12 990
	2005	0	14 740	11 583	11 194	11 483	0	11 516
	2006	0	14 520	11 406	11 436	11 263	0	11 532
	2007	0	13 500	10 901	11 740	12 247	0	11 470
Hrozno stolové <sup>5</sup>	1998	0	16 500	14 642	14 397	12 000	0	14 858
	1999	0	15 000	15 050	13 500	12 290	0	14 325
	2000	0	16 500	16 000	15 520	15 000	0	15 885
	2001	0	16 550	16 500	16 000	15 610	0	16 269
	2002	0	18 000	18 760	16 500	0	0	17 153
	2003	0	17 450	17 500	16 500	0	0	16 827
	2004	0	17 840	17 400	16 757	0	0	17 031
	2005	0	17 570	18 000	17 000	0	0	17 277
	2006	0	18 130	18 250	17 380	0	0	17 655
	2007	0	18 840	17 500	16 667	0	0	17 124

Prameň: ŠÚ SR<sup>6</sup>

1) Commodity; 2) Year; 3) Average of a year; 4) Must grapes; 5) Dessert grapes; 6) Source: SO SR

Producenti vína budú musieť ďalej čeliť vzrastajúcej konkurencii dovozových vín už aj v kategórii akostných vín. V tomto roku sa podiel importovaných vín na celkovej spotrebe ďalej zvýši a o niekoľko rokov pravdepodobne narastie až na úroveň domácej spotreby. Naši výrobcovia sú vytláčaní aj z českého trhu, kam doteraz smeroval prakticky celý vývoz zo SR a budú musieť nájsť pre svoje výrobky nové odbytistia.

**Odbytové ceny vína výrobcov v SR (bez spotrebnej dane, dopravy a DPH) v Sk/l**  
 Processor Wine Prices in the SR (excluding consumer tax, transport and VAT) in SKK/l

Tabuľka č. 20

Druh vína	Odbytové ceny vína				Index	Predané množstvo				Index
	2004	2005	2006	2007	2007/06 (%)	(hl)*				2007/06 (%)
<b>Stolové biele</b> <sup>5</sup>										
– fľašové <sup>6</sup>	33,87	33,65	33,75	34,27	101,5	49 368	43 705	41 335	41 246	99,8
– Tetrapack <sup>7</sup>	22,94	21,62	25,52	28,98	113,6	15 441	19 393	13 992	9 248	66,1
– sudové <sup>8</sup>	26,78	23,62	21,81	26,83	123,0	7 889	10 493	8 501	3 508	41,3
<b>Stolové červené</b> <sup>9</sup>										
– fľašové <sup>6</sup>	39,41	37,85	37,55	38,09	101,4	39 642	43 548	44 323	40 339	91,0
– Tetrapack <sup>7</sup>	25,46	22,80	27,49	29,41	107,0	8 256	11 058	8 564	7 461	87,1
– sudové <sup>8</sup>	35,63	28,12	28,80	27,52	95,6	5 510	5 892	8 681	4 148	47,8
<b>Akostné biele</b> <sup>10</sup> - spolu fľašové <sup>12</sup>	50,30	46,67	51,54	51,19	99,3	31 076	38 170	33 413	32 370	96,9
z toho <sup>11</sup> Veltlínske zelené	46,89	38,86	46,50	48,95	105,3	6 910	11 142	6 452	5 860	90,8
Rizling vlašský	43,29	43,27	47,11	48,51	103,0	7 113	10 342	7 093	6 014	84,8
<b>Akostné biele</b> <sup>10</sup> - spolu sudové <sup>12</sup>	27,22	24,68	20,42	23,71	116,1	9 146	9 179	17 881	8 509	47,6
z toho <sup>11</sup> -Veltlínske zelené	30,55	24,54	18,76	22,24	118,6	925	2 459	5 145	1 856	36,1
-Rizling vlašský	32,73	30,70	20,15	25,07	124,4	1 347	1 553	4 288	1 524	35,5
<b>Akostné červené</b> <sup>13</sup> - spolu fľašové <sup>12</sup>	54,68	54,24	59,56	59,88	100,5	18 415	22 479	21 468	20 154	93,9
z toho <sup>11</sup> -Frankovka modrá	49,48	50,03	53,32	55,07	103,3	11 222	11 208	12 720	12 022	94,5
-Svätovavrinceké	55,06	51,81	57,19	63,05	110,2	5 372	8 578	5 035	4 386	87,1
<b>Akostné červené</b> <sup>13</sup> - spolu sudové <sup>14</sup>	29,40	30,90	26,41	26,53	100,5	4 183	1 799	4 283	1 799	42,0
z toho <sup>11</sup> -Frankovka modrá	28,07	35,16	26,24	29,18	111,2	3 272	630	3 614	727	20,1
-Svätovavrinceké	29,63	20,14	27,59	19,31	70,0	439	210	275	695	252,7
<b>Víno s prívlastkom</b> <sup>15</sup>	201,29	193,42	178,60	176,02	98,6	665	1 195	2 254	1 856	82,3
<b>Sumivé víno</b> <sup>16</sup>	82,05	75,48	81,00	84,80	104,7	2 290	2 048	2 179	1 529	70,2

Prameň: PPA-ATIS<sup>17</sup> \* predané množstvo vína z hlásení od respondentov PPA-ATIS<sup>18</sup>

1) Type of wine; 2) Processor wine prices; 3) Development; 4) Sold quantity (hl); 5) Table white wine; 6) Wine in bottles; 7) Wine in tetrapacks; 8) Wine in barrels; 9) Table red wine; 10) Quality white wine; 11) Out of which; 12) Total wine in bottles; 13) Quality red wine; 14) Total wine in barrels; 15) Wine with attribute; 16) Sparkling wine; 17) Source: Agricultural Paying Agency – Agrarian Trade Information of Slovakia; 18) \*sold wine quantity (reports from respondents) Agricultural Paying Agency – Agrarian Trade Information of Slovakia

## 2.6 Zahraničný obchod SR s hroznom a vínom

V zahraničnom obchode so stolovým hroznom vo vinárskom roku 2007/2008 má SR záporné saldo –532 mil. Sk. Objem dovozu sa v porovnaní s vinárskym rokom 2006/2007 zvýšil o 12,5%. Podiel dovozu z krajín EÚ na celkovom dovoze stolového hrozna sa zvýšil na 94,4%. Najväčší objem tvoril dovoz Talianska (67,1%) a Nemecka (15,6%).

V obchode s muštovým hroznom vo vinárskom roku 2007/2008 dosiahlo Slovensko záporné saldo -39 mil. Sk, dovoz prevýšil vývoz o 2 122 t. Podiel dovozu muštového hrozna z EÚ sa v porovnaní s vinárskym rokom 2006/2007 znížil, predstavoval 87,7% celkového dovozu muštového hrozna. Z krajín spoločenstva EÚ-27 tvoril 29,6%-ný podiel dovoz z Maďarska a 13,7%-ný podiel dovoz z Talianska. Vývoz do krajín EÚ-27 v hodnotovom vyjadrení predstavoval 328 tis. Sk. Tento obchod bol realizovaný najmä s Maďarskom (86,2%) a s Českou republikou (13,8%).

## Zahraničný obchod SR s čerstvým hroznom v t

(položky CS 0806 10 10 a 0806 10 90)

Slovak Foreign Trade with Fresh Grapes in tons

(items of customs scale 0806 10 10 and 0806 10 90)

Tabuľka č. 21

Hrozno <sup>1</sup>	2004/2005		2005-2006		2006/07		2007/08	
	dovoz <sup>2</sup>	vývoz <sup>3</sup>	dovoz <sup>2</sup>	vývoz <sup>3</sup>	dovoz <sup>2</sup>	vývoz <sup>3</sup>	dovoz <sup>2</sup>	vývoz <sup>3</sup>
Stolové <sup>4</sup>	9 900	397	13 997	2 142	13 663	3 096	15 369	2 083
Muštové <sup>5</sup>	2 617	13	4 522	1 283	5 285	616	2 152	30

Prameň: Colné riaditeľstvo SR, MP SR november 2008<sup>6</sup>

1) Grape; 2) Import; 3) Export; 4) Dessert; 5) Must; 6) Source: Customs Directorate of the Slovak Republic, MA SR, November 2008

Vo vinárskom roku 2007/2008 sme doviezli 411,14 tis. hl vína, čo je o 2,4% viac ako vo vinárskom roku 2006/2007. Vyviezli sme 129,43 tis. hl, o 1,3% viac ako v predchádzajúcom vinárskom roku. Saldo tvorí -891 mil. Sk. Z krajín EÚ-27 sme doviezli 396 060 hl vína (96,3% z celkového dovozu) a do EÚ-27 sme vyviezli 125 711 hl vína (97,5% z celkového vývozu).

Dovoz vína nad 2 litre predstavuje 39,8% z celkového dovozu vína, a to 198 421 hl v hodnote 281 mil. Sk. Vývoz sa realizoval v množstve 79 771 hl v hodnote 145 mil. Sk. Z krajín EÚ sme doviezli 162 890 hl (99,4% z celkového dovozu vína nad 2 litre) a vyviezli sme 79 771 hl (100% z celkového vývozu vína nad 2 litre).

Dovoz fľaškového vína bol viac ako štvornásobný v porovnaní s jeho vývozom a tvorí 56,3%-ný podiel z celkového dovozu vín. Z krajín EÚ-27 sme doviezli 217 350 hl (93,9% z dovozu tohto druhu vína) a do EÚ-27 sme vyviezli 47 774 hl (96,8% z celkového vývozu tejto komodity). Hroznová šťava sa dovážala len z EÚ.

## Vývoz vína a hroznovej šťavy zo SR v hl

Wine and Grape Juice Export from the SR (in hl)

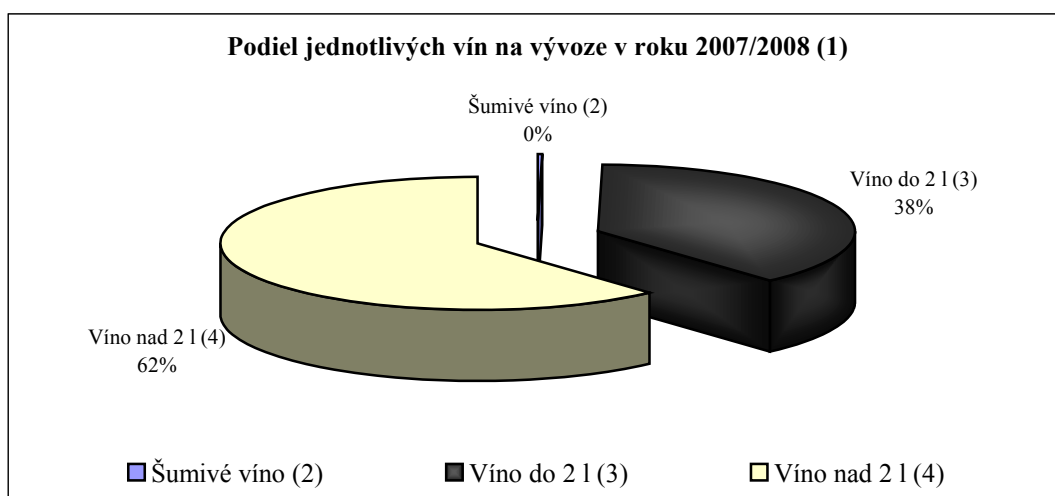
Tabuľka č. 22

Položka CS <sup>1</sup>	Názov <sup>2</sup>	2004/05	2005/2006	2006/2007	2007/2008
2204 10	Šumivé víno <sup>3</sup>	885	1 600	2 170	283
2204 21	Víno do 2 l <sup>4</sup>	20 530	34 485	37 517	49 377
2204 29	Víno nad 2 l <sup>5</sup>	77 654	78 753	88 067	79 771
2204 30	Hroznový mušt <sup>6</sup>	0	0	0	0
<b>2204</b>	<b>Celkom<sup>7</sup></b>	<b>99 069</b>	<b>114 838</b>	<b>127 753</b>	<b>129 431</b>
2205	Vermuty <sup>8</sup>	0	21	245	0
200961-69	Hroznová šťava <sup>9</sup>	0	0	256	208

Prameň: Colné riaditeľstvo SR, MP SR november 2008<sup>10</sup>

1) Item of customs scale; 2) Description; 3) Sparkling wine; 4) Wine up to 2 l; 5) Wine above 2 l; 6) Grape must; 7) Total; 8) Vermouths; 9) Grape juice; 10) Source: Customs Directorate of the Slovak Republic, MA SR, November 2008

Graf č. 2



1) Share of individual wine types in export in 2007/2008; 2) Sparkling wine; 3) Wine up to 2 l; 4) Wine above 2 l

Veľké množstvo vín sa na náš trh dostane aj ako reexport z iných členských štátov.

### Dovoz vína a hroznovej šťavy do SR v hl

Wine and Grape Juice Import to the SR (in hl)

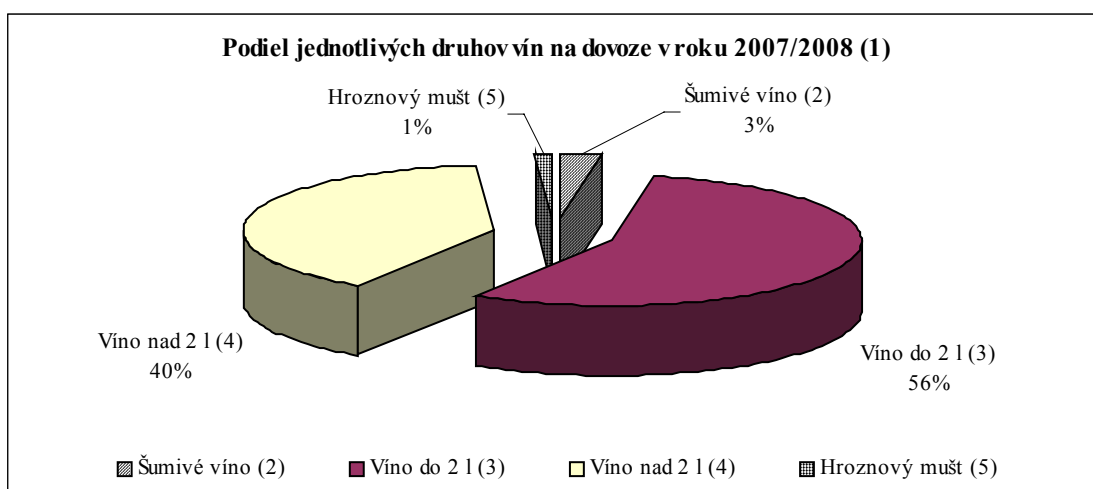
Tabuľka č. 23

Položka CS <sup>1</sup>	Názov <sup>2</sup>	2004/05	2005/2006	2006/2007	2007/2008
2204 10	Šumivé víno <sup>3</sup>	3 480	6 702	7 060	11 542
2204 21	Vino do 2 l <sup>4</sup>	91 361	146 501	188 484	231 488
2204 29	Vino nad 2 l <sup>5</sup>	115 408	189 594	201 642	163 799
2204 30	Hroznový mušt <sup>6</sup>	0	0	4 144	4 311
<b>2204</b>	<b>Celkom<sup>7</sup></b>	<b>210 249</b>	<b>342 797</b>	<b>401 330</b>	<b>411 140</b>
2205	Vermuty <sup>8</sup>	7 988	19 352	16 551	19 799
200961-69	Hroznová šťava <sup>9</sup>	16 609	11 255	19 843	27 818

Prameň: Colné riaditeľstvo SR, november 2008<sup>10</sup>

1) Item of customs scale; 2) Description; 3) Sparkling wine; 4) Wine up to 2 l; 5) Wine above 2 l; 6) Grape must; 7) Total; 8) Vermouths; 9) Grape juice; 10) Source: Customs Directorate of the Slovak Republic, MA SR, November 2008

Graf č. 3



1) Share of individual wine types in import in 2007/2008; 2) Sparkling wine; 3) Wine up to 2 l; 4) Wine above 2 l; 5) Grape must

Informácie o zahraničnom obchode s vínom bližšie v Prílohe č. 2.

### 3. Situácia na trhu v EÚ

Z celkovej plochy 3 923 tis. ha vinohradov v EÚ-27 v roku 2004, podľa údajov OIV, klesla ich plocha v roku 2005 na 3 897 tis. ha (o 0,7%). Mierny pokles plôch vinohradov sa odhaduje aj v roku 2006 na 3 880 tis. ha (0,5%) a na rok 2007 je výhľad, že klesnú o 36 tis. ha na 3 844 tis. ha. V Španielsku, krajine s najväčšou plochou vinohradov sa predpokladá v roku 2006 medziročný pokles plôch o 0,5%, v roku 2007 o 0,4% a v Bulharsku sa v tom istom období pravdepodobne zvýši plocha vinohradov o 7,4%. V roku 2007 je predpoklad nárastu plôch vinohradov v Grécku (o 3,6%).

Vo Francúzsku, Taliansku a v Španielsku sa po slabej úrode hrozna v roku 2007 začali v septembri postupne posilňovať ceny vín bez geografického označenia a ďalej sa znižovali zásoby. Po rekordnej úrode v roku 2004 sa ceny vína v Európe prudko znížili. Nahromadené prebytky vína sa vypredávali veľmi pomaly, ceny stagnovali aj v nasledujúcich dvoch rokoch. Zmena nastala až v druhej polovici roku 2007, kedy klesli zásoby a významne sa znížila produkcia hrozna v Európe. Najväčší nepomer medzi ponukou a dopytom je u červených vín. Ceny bielych vín v Taliansku a Španielsku sa zvyšovali rýchlejším tempom ako pri červených vínach a priblížili sa k cenám červených vín. Uvedené zvýšenie ceny bielych vín môže v budúcnosti spôsobiť zmenu pomeru pestovaných bielych a červených odrôd hrozna. V marci 2008 sa najmä vo Francúzsku ceny mierne oslabili. Významnejší pokles cien by mohol nastať až po tohtoročnom zbere hrozna v prípade dobrej úrody. Vývoj cien vína v Maďarsku bude ovplyvnený drahšou surovinou v dôsledku klčovania vinohradov, znižovaním zásob a množstvom zahraničného vína používaného na vylepšenie domácich vín.

(Spracované podľa PPA)

#### Vývoj plôch vinohradov v EÚ-27 v tis. ha

Development of Total Area Under Wine in the EU-27 ( th. ha)

Tabuľka č. 24

Krajina <sup>1</sup>	2004	2005	Odhad <sup>2</sup> 2006	Výhľad <sup>3</sup> 2007
Španielsko <sup>4</sup>	1 200	1 180	1 174	1 169
Francúzsko <sup>5</sup>	889	894	887	867
Taliansko <sup>6</sup>	849	842	843	840
Portugalsko <sup>7</sup>	247	248	249	248
Grécko <sup>8</sup>	112	113	112	116
Nemecko <sup>9</sup>	102	102	102	102
Rakúsko <sup>10</sup>	49	52	50	50
<b>EÚ-15</b>	<b>3 450</b>	<b>3 433</b>	<b>3 419</b>	<b>3 394</b>
Maďarsko <sup>11</sup>	87	83	78	75
Rumunsko <sup>12</sup>	222	217	213	205
Bulharsko <sup>13</sup>	97	95	102	100
Ostatné EÚ-12 nové štáty <sup>14</sup>	<b>67</b>	<b>69</b>	<b>68</b>	<b>70</b>
<b>EÚ-27</b>	<b>3 923</b>	<b>3 897</b>	<b>3 880</b>	<b>3 844</b>

Prameň: Organisation Internationale de la Vigne et du Vin (OIV), marec 2008<sup>15</sup>

1) Country; 2) Estimation; 3) Forecast; 4) Spain; 5) France; 6) Italy; 7) Portugal; 8) Greece; 9) Germany; 10) Austria; 11) Hungary; 12) Romania; 13) Bulgaria; 14) Other EU-12 (new) countries; 15) Source: Organisation Internationale de la Vigne et du Vin (OIV), March 2008

Výhľadovo sa v roku 2007 očakáva medziročný pokles produkcie vína v EÚ-27 približne o 9%, v Portugalsku až o 23%. Najvyšší nárast produkcie možno očakávať v Bulharsku o 19%, Nemecku o 18% a Rakúsku o 17%.

## Vývoj produkcie vína vo vybraných krajinách EÚ v tis. hl

Development of Wine Production in EU Countries (in th. hl)

Tabuľka č. 25

Krajina <sup>1</sup>	Odhad <sup>2</sup> 2006	Výhľad <sup>3</sup> 2007	Rozdiel 2007-2006 <sup>4</sup>
Nemecko <sup>5</sup>	8 916	10 500	1 584
Rakúsko <sup>6</sup>	2 256	2 628	372
Grécko <sup>7</sup>	3 938	3 500	-438
Španielsko <sup>8</sup>	38 173	34 700	-3 473
Francúzsko <sup>9</sup>	52 276	45 400	-6 876
Taliansko <sup>10</sup>	53 462	45 900	-7 562
Portugalsko <sup>11</sup>	7 532	5 762	-1 770
ostatné <sup>12</sup>	146	260	114
<b>EÚ-15</b>	<b>166 669</b>	<b>148 650</b>	<b>-18 049</b>
8 nových vinárskych krajín *	11 663	13 122	1 459
- z toho Maďarsko <sup>13</sup>	3 271	3 700	429
- z toho Rumunsko <sup>14</sup>	5 014	5 300	286
- z toho Bulharsko <sup>15</sup>	1 757	2 090	333
<b>EÚ-27</b>	<b>178 362</b>	<b>161 772</b>	<b>-16 590</b>

Prameň: OIV, marec 2008<sup>16</sup>

\*8 vinárskych krajín z nových prístupových krajín EU (HU, SL, CY, CZ, SK, MT, RO, BU)

1) Country; 2) Estimate; 3) Outlook; 4) Difference 2007-2006; 5) Germany; 6) Austria; 7) Greece; 8) Spain; 9) France; 10) Italy; 11) Portugal; 12) Others; 13) 8 new wine countries, out of which Hungary; 14) Out of which Romania; 15) Out of which Bulgaria; 16) Source: OIV, March 2008

Spotreba vína v EÚ-15 podľa odhadovaných údajov OIV sa znížila v roku 2007 v porovnaní s rokom 2006 o 0,5%, najviac v Belgicku a Luxembursku (o 3%) a Taliansku (o 2%). Medzi krajiny s najvyšším nárastom spotreby vína sa radí Švédsko, Írsko, Veľká Británia a Grécko.

## Vývoj spotreby vína v EÚ-15 v tis. hl

Development of Wine Consumption in the EU-15 (in th. hl)

Tabuľka č. 26

Krajina <sup>1</sup>	Odhad <sup>2</sup> 2006	Výhľad <sup>3</sup> 2007	Rozdiel 2007-2006 <sup>4</sup>
Nemecko <sup>5</sup>	19 938	20 268	330
Rakúsko <sup>6</sup>	2 450	2 500	50
Grécko <sup>7</sup>	3 200	3 300	100
Španielsko <sup>8</sup>	13 514	13 271	-243
Francúzsko <sup>9</sup>	33 003	32 169	-834
Taliansko <sup>10</sup>	27 332	26 900	-432
Portugalsko <sup>11</sup>	4 793	4 700	-93
Belg. Luxem. <sup>12</sup>	3 160	3 060	-100
Dánsko <sup>13</sup>	1 606	1 600	-6
Írsko <sup>14</sup>	708	734	26
Holandsko <sup>15</sup>	3 511	3 510	-1
Fínsko <sup>16</sup>	524	530	6
Švédsko <sup>17</sup>	1 462	1 600	138
VB <sup>18</sup>	11 700	12 100	400
<b>EÚ-15</b>	<b>126 901</b>	<b>126 242</b>	<b>-659</b>

Prameň: OIV, marec 2008<sup>19</sup>

1) Country; 2) Estimate; 3) Outlook; 4) Difference 2007-2006; 5) Germany; 6) Austria; 7) Greece; 8) Spain; 9) France; 10) Italy; 11) Portugal; 12) Belgium - Luxembourg; 13) Denmark; 14) Ireland; 15) Netherlands; 16) Finland; 17) Sweden; 18) UK; 19) Source OIV, March 2008

## 4. Situácia na trhu vo svete

Produkcia vína sa čoraz viac rozširuje v štátoch, kde sa predtým vinič nepestoval, v tradičných oblastiach pestovania okolo Stredozemného mora sa postupne znižuje. Medzi krajiny so zvyšujúcou sa produkciou patria India, Čína, Izrael, Libanon, Turecko, Čile a Brazília. Menej vína sa produkuje v Bulharsku, Rumunsku, Moldavsku, Gruzínsku a na Ukrajine. V štátoch s vyšším ekonomickým rastom sa dopyt po víne zvyšuje nadpriemerným tempom, čo zvyšuje ceny vína a vytvárajú sa preferované kategórie vín. Najväčší nárast spotreby je na severoamerickom kontinente. V USA a v Kanade sa víno teší čoraz väčšej obľube a tým narastá počet obchodníkov s touto komoditou. Spotreba vína sa zvyšuje aj v Indii a v ostatných rozvíjajúcich sa ázijských štátoch a tiež v škandinávskych štátoch, strednej a východnej Európe, predovšetkým v Rusku.

(spracované podľa Agrarwirtschaft, PPA)

V celosvetovej produkcii vína, podľa predbežných údajov OIV, bol v roku 2007 zaznamenaný v porovnaní s rokom 2006 medziročný pokles o 20 mil. hl (o 6,9%). Spotreba vína vo svete v roku 2007 poklesla oproti roku 2006 o 1mil. hl (0,5%).

### Produkcia a spotreba vína vo svete v mil. hl

World Wine Production and Consumption (in mil. hl)

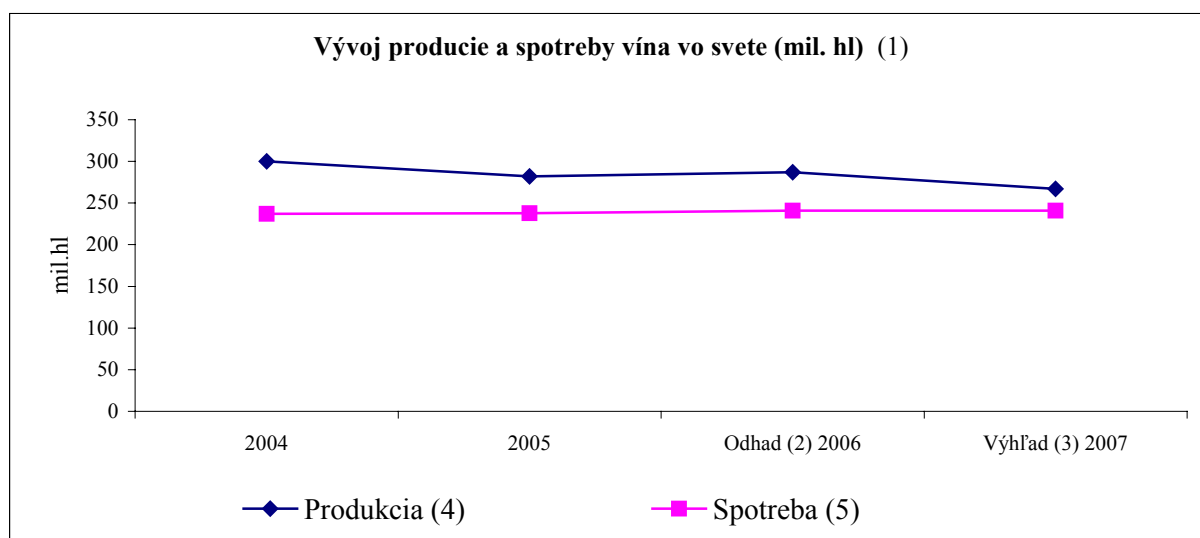
Tabuľka č. 27

Ukazovateľ <sup>1</sup>	2004	2005	Predbežný údaj <sup>2</sup> 2006	Odhad <sup>3</sup> 2007
Produkcia <sup>4</sup>	300,0	282,8	286,6	266,7
Spotreba <sup>5</sup>	237,4	237,7	241,7	240,6
Rozdiel <sup>6</sup>	62,6	45,1	45,9	26,1

Prameň: OIV, marec 2008<sup>7</sup>

1) Indicator; 2) Provisional data; 3) Forecast; 4) Production; 5) Consumption; 6) Difference; 7) Source OIV, March 2008

Graf č. 4



Prameň: OIV, marec 2008<sup>6</sup>

1) Development of production and consumption of wine in the world (in million hectolitres), 2) Estimation of 2006, 3) Outlook of 2007, 4) Production, 5) Consumption, 6) Source OIV, March 2008

Najvyšší nárast spotreby vína v roku 2007 v porovnaní s rokom 2006 sa očakáva v Austrálii a Nórsku (o 5%), najvyšší pokles vo Švajčiarsku (o 10%) a Brazílii (5%).

**Spotřeba vína vo vybraných krajinách (mimo EÚ-15) v mil. hl**

World Wine Production in Selected Countries (outside of the EU-15) in mil. hl

Tabuľka č. 28

<b>Krajina<sup>1</sup></b>	<b>2005</b>	<b>Predbežný údaj<sup>2</sup> 2006</b>	<b>Odhad<sup>3</sup> 2007</b>
USA <sup>4</sup>	25,11	25,90	26,50
Švajčiarsko <sup>5</sup>	2,85	2,77	2,50
Argentína <sup>6</sup>	10,97	11,10	11,17
Brazília <sup>7</sup>	3,71	3,47	3,30
Južná Afrika <sup>8</sup>	3,45	3,46	3,57
Austrália <sup>9</sup>	4,52	4,58	4,79
Nový Zéland <sup>10</sup>	0,82	0,87	0,89
Nórsko <sup>11</sup>	0,61	0,63	0,66
Rumunsko <sup>12</sup>	2,38	5,55	5,08
<b>Vybrané krajiny (mimo EÚ-15)<sup>13</sup></b>	<b>57,06</b>	<b>60,71</b>	<b>61,26</b>

Prameň: OIVmarec 2008<sup>14</sup>

1) Country; 2) Provisional data; 3) Estimation; 4) USA; 5) Switzerland; 6) Argentina; 7) Brazil; 8) South Africa; 9) Australia; 10) New Zealand; 11) Norway; 12) Romania; 13) Selected countries (outside of the EU-15); 14) Source: OIV, March 2008

# **PRÍLOHY**

## Vlastné náklady a výnosy hrozna v Sk na hektár a tonu

Grape Own Costs and Yields ( in SKK per ha and t)

Ukazovateľ <sup>1</sup>	Spolu SR <sup>2</sup>
<b>Rok<sup>3</sup> 2001</b>	
VN celkom na ha <sup>4</sup>	63 227
Úroda t/ha <sup>5</sup>	5,16
VN na 1 t <sup>6</sup>	12 265
Výnosy na ha <sup>7</sup>	68 786
Počet podnikov <sup>8</sup>	28
<b>Rok<sup>3</sup> 2002</b>	
VN celkom na ha <sup>4</sup>	64 398
Úroda t/ha <sup>5</sup>	3,37
VN na 1 t <sup>6</sup>	19 039
Výnosy na ha <sup>7</sup>	50 279
Počet podnikov <sup>8</sup>	25
<b>Rok<sup>3</sup> 2003</b>	
VN celkom na ha <sup>4</sup>	71 071
Úroda t/ha <sup>5</sup>	5,10
VN na 1 t <sup>6</sup>	13 907
Výnosy na ha <sup>7</sup>	81 405
Počet podnikov <sup>8</sup>	20
<b>Rok<sup>3</sup> 2004</b>	
VN celkom na ha <sup>4</sup>	84 388
Úroda t/ha <sup>5</sup>	3,57
VN na 1 t <sup>6</sup>	23 562
Výnosy na ha <sup>7</sup>	52 060
Počet podnikov <sup>8</sup>	20
<b>Rok<sup>3</sup> 2005</b>	
VN celkom na ha <sup>4</sup>	72 160
Úroda t/ha <sup>5</sup>	3,73
VN na 1 t <sup>6</sup>	19 292
Výnosy na ha <sup>7</sup>	36 477
Počet podnikov <sup>8</sup>	17
<b>Rok<sup>3</sup> 2006</b>	
VN celkom na ha <sup>4</sup>	82 425
Úroda t/ha <sup>5</sup>	3,84
VN na 1 t <sup>6</sup>	21 436
Výnosy na ha <sup>7</sup>	45 955
Počet podnikov <sup>8</sup>	14
<b>Rok<sup>3</sup> 2007</b>	
VN celkom na ha <sup>4</sup>	79 644
Úroda t/ha <sup>5</sup>	3,16
VN na 1 t <sup>6</sup>	25 229
Výnosy na ha <sup>7</sup>	40 605
Počet podnikov <sup>8</sup>	12

Prameň: VÚEPP<sup>9</sup>

1) Indicator; 2) SR in total; 3) Year; 4) Total costs per ha; 5) Yield t/ha; 6) Production costs per 1 t; 7) Revenues per hectare; 8) Number of enterprises; 9) Source: RIAFE

## Príloha č. 2

**Zahraničný obchod s vínom a hroznovou šťavou (vrátane muštov) za vinársky rok 2007/2008**

Wine and Grape Juice Foreign Trade in the Winery Year 2007/2008

Štát <sup>1</sup>	Dovoz <sup>2</sup>		Vývoz <sup>3</sup>	
	l	tis. Sk <sup>4</sup>	l	tis. Sk <sup>4</sup>
Kód colného sadzobníka <sup>5</sup> 2204 10				
Vino šumivé <sup>6</sup>				
Belgicko <sup>7</sup>	46 517	1104	47	86
Cyprus	-	0	-	-
Česká republika <sup>8</sup>	364 540	10 275	-	-
Dánsko <sup>9</sup>	-	-	-	-
Francúzsko <sup>10</sup>	79 053	46 658	-	-
Grécko <sup>11</sup>	-	0	-	-
Holandsko <sup>12</sup>	-	0	13	8
Írsko <sup>14</sup>	-	0	-	-
Maďarsko <sup>15</sup>	4 027	13	-	-
Nemecko <sup>16</sup>	159 305	6 609	-	-
Poľsko <sup>29</sup>	61 924	1398	-	-
Rakúsko <sup>17</sup>	22 984	1 546	-	-
Slovensko <sup>18</sup>	-	-	-	-
Slovinsko <sup>27</sup>	-	-	-	-
Španielsko <sup>19</sup>	49 593	1 981	-	-
Taliansko <sup>20</sup>	47 484	2 268	-	-
Veľká Británia <sup>21</sup>	10	5	-	-
Neidentifikované štáty <sup>22</sup>	315 467	19 046	-	-
Tretie krajiny <sup>23</sup>	3 288	436	28 255	21 149
<i>Spolu</i> <sup>24</sup>	<i>1 154 192</i>	<i>91 740</i>	<i>28 315</i>	<i>21 240</i>
Kód colného sadzobníka <sup>5</sup> 2204 21				
Vino do 2 litrov <sup>25</sup>				
Belgicko <sup>7</sup>	4 083	242	-	-
Bulharsko <sup>33</sup>	46 359	1 984	5 978	271
Cyprus	5 723	103	-	-
Česká republika <sup>8</sup>	4 476 124	210 896	4 470 747	282 673
Dánsko <sup>9</sup>	0	0	-	-
Francúzsko <sup>10</sup>	903 364	47 800	3 185	98
Grécko <sup>11</sup>	-	-	7 215	241
Holandsko <sup>12</sup>	7 370	395	-	-
Chorvátsko <sup>13</sup>	-	-	-	-
Írsko <sup>14</sup>	-	-	-	-
Maďarsko <sup>15</sup>	2 960 412	86 489	225 281	5 366
Nemecko <sup>16</sup>	1 331 918	57 661	22 391	1 301
Poľsko <sup>29</sup>	-	0	10 104	364
Portugalsko <sup>26</sup>	28 658	3 400	-	-
Rakúsko <sup>17</sup>	166 160	6 128	1 217	295
Rusko <sup>34</sup>	0	0	27 900	950
Slovensko <sup>18</sup>	121 457	4 349	-	-
Španielsko <sup>19</sup>	1 307 395	38 073	-	-
Taliansko <sup>20</sup>	4 730 508	193 414	3 404	649
Veľká Británia <sup>21</sup>	15 540	1351	-	-
Neidentifikované štáty <sup>22</sup>	5 617 882	265 068	-	-
Tretie krajiny <sup>23</sup>	1 460 072	93 524	194 158	8 947
<i>Spolu</i> <sup>24</sup>	<i>23 148 808</i>	<i>1 009 452</i>	<i>4 937 702</i>	<i>299 934</i>

## 1. pokračovanie prílohy č. 2

Štát <sup>1</sup>	Dovoz <sup>2</sup>		Vývoz <sup>3</sup>	
	1	tis. Sk <sup>4</sup>	1	tis. Sk <sup>4</sup>
Kód colného sadzobníka <sup>5</sup> 2204 29				
Vino nad 2 litre <sup>30</sup>				
Bulharsko <sup>33</sup>	9	1	-	-
Česká republika <sup>8</sup>	1 721 705	28 346	5 945 397	112 648
Dánsko <sup>9</sup>	-	-	-	-
Francúzsko <sup>10</sup>	1 393	280	-	-
Maďarsko <sup>15</sup>	2 458 776	34 521	2 030 046	28 143
Nemecko <sup>16</sup>	6 755	372	0*	4 150
Poľsko <sup>29</sup>	-	-	-	-
Portugalsko <sup>26</sup>	6 819	761	-	-
Rakúsko <sup>17</sup>	55 329	432	-	-
Slovensko <sup>18</sup>	45	1	-	-
Španielsko <sup>19</sup>	3 801 934	44 569	1 682	461
Taliansko <sup>20</sup>	5 970 201	76 329	-	-
Neidentifikované štáty <sup>22</sup>	2 260 963	41 358	-	-
Tretie krajiny <sup>23</sup>	94 016	3 870	-	-
<i>Spolu</i> <sup>24</sup>	<i>16 377 938</i>	<i>231 519</i>	<i>7 977 125</i>	<i>145 402</i>
Kód colného sadzobníka <sup>5</sup> 2205				
Vermút <sup>31</sup>				
Belgicko <sup>7</sup>	-	-	-	-
Cyprus	42 015	8539	-	-
Česká republika <sup>8</sup>	58 635	2 016	-	-
Dánsko <sup>9</sup>	-	-	-	-
Francúzsko <sup>10</sup>	455	9	-	-
Grécko <sup>11</sup>	-	-	-	-
Írsko <sup>14</sup>	-	-	-	-
Maďarsko <sup>15</sup>	803	21	-	-
Nemecko <sup>16</sup>	564 929	15 143	-	-
Poľsko <sup>29</sup>	-	-	-	-
Španielsko <sup>19</sup>	70 480	1 544	-	-
Taliansko <sup>20</sup>	725 731	35 882	-	-
Veľká Británia <sup>21</sup>	-	-	-	-
Neidentifikované štáty <sup>22</sup>	507 522	21 261	-	-
Tretie krajiny <sup>23</sup>	9 329	279	-	-
<i>Spolu</i> <sup>24</sup>	<i>1 979 899</i>	<i>77 008</i>	-	-

Kód colného sadzobníka <sup>5</sup> 2009 61 – 2009 69				
Hroznová šťava <sup>32</sup>				
Česká republika <sup>8</sup>	713	26	-	-
Holandsko <sup>12</sup>	14 935	1 049	-	-
Maďarsko <sup>15</sup>	648 800	18 950	20 783	17 220
Nemecko <sup>16</sup>	72	5	-	-
Poľsko <sup>29</sup>	46 974	702	-	-
Rakúsko <sup>17</sup>	-	-	-	-
Španielsko <sup>19</sup>	2 617	101	-	-
Taliansko <sup>20</sup>	1 518	14 804	-	-
Neidentifikované štáty <sup>22</sup>	563 960	17 457	-	-
<i>Spolu</i> <sup>24</sup>	<i>2 781 241</i>	<i>51 645</i>	<i>20 783</i>	<i>17 220</i>

Prameň VÚEPP, Colné riaditeľstvo SR, MP SR, ŠÚ SR, nov. 2008 \* nehodnoverný údaj<sup>35</sup>

1) State; 2) Import; 3) Export; 4) th. SKK; 5) Customs Tariff Book item; 6) Champagne wine; 7) Belgium; 8) Czech Republic; 9) Denmark; 10) France; 11) Greece; 12) Netherlands; 14) Ireland; 15) Hungary, 16) Germany; 17) Austria; 18) Slovakia; 19) Spain; 20) Italy; 21) Great Britain; 22) Undefined states; 23) Third states; 24) In total; 25) Wine up to 2 l; 26) Portugal; 27) Slovenia; 29) Poland; 30) Wine above 2 l; 31) Vermouth; 32) Grape juice; 33) Bulgaria; 34) Russia; 35) Source: RIAFE, Customs Directorate of the SR, MA SR, SO SR, November 2008\* untrustworthy data

# **Vinič hroznorodý, hroznové víno**

---

Vydal: Výskumný ústav ekonomiky poľnohospodárstva a potravinárstva v Bratislave a Ministerstvo pôdohospodárstva SR. Vydanie prvé. Náklad 60 výtlačkov. Rozsah 46 strán, 28 tabuliek, 4 grafy a 2 prílohy.

**ISBN 978-80-8058-489-4**