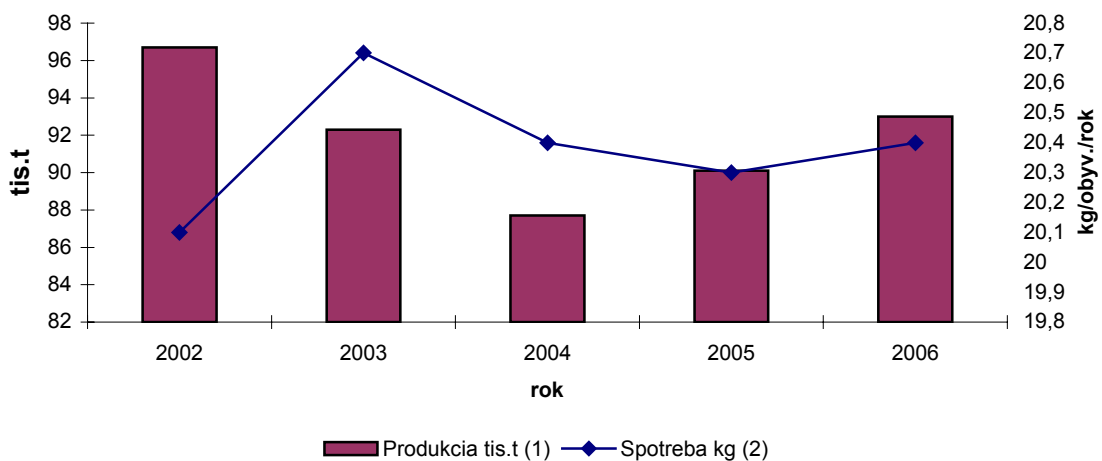


Hydina a vajcia

Situačná a výhľadová správa k 30.6.2006



Vývoj produkcie a spotreby hydinového mäsa
Development of Production and Consumption of Poultry Meat



Bratislava,
november 2006

Autor:

Ing. Mária JAMBOROVÁ

Technická spolupráca:

Miroslava MORÁROVÁ

Zdroje informácií, spracovatelia podkladov:

- Ministerstvo pôdohospodárstva SR (MP SR)
- Štatistický úrad Slovenskej republiky (ŠÚ SR)
- Colné riaditeľstvo SR (CR SR)
- Výskumný ústav ekonomiky poľnohospodárstva a potravinárstva Bratislava (VÚEPP)
- PPA – Pôdohospodárska platobná agentúra
- Radela, s. r.o. Bratislava
- “Rynek drobiu i jaj stan I perspektywy”, Instytut ekonomiki rolnictwa I gospodarki żywnościowej-państwowy instytut badawy, Agencja rynku rolnego, Ministerstwo rolnictwa I rozwoju wsi, maj 2006
- Ministerstvo zemědělství České republiky
- <http://www.agronavigator.cz>
- <http://www.agris.cz>
- <http://www.fas.usda.gov/psd>
- <http://www.svssr.sk/>

Autorka touto cestou ďakuje za spoluprácu všetkým uvedeným organizáciám a ich odborným pracovníkom.

Text neprešiel jazykovou korektúrou a za odbornosť zodpovedá autor.

© VÚEPP Bratislava
ISBN 80-8058-443-5



ÚVOD	4
SÚHRN	4
1. REGULAČNÁ A PODPORNÁ POLITIKA TRHU	5
1.1. Organizácia trhu	5
1.2. Spoločná organizácia trhu EÚ s hydínovým mäsom a vajcami	9
<i>1.2.1. Základná legislatíva pre hydinu a vajcia v EÚ</i>	<i>9</i>
<i>1.2.2. Legislatíva z roku 2005</i>	<i>10</i>
<i>1.2.3. Legislatíva z roku 2006.....</i>	<i>11</i>
1.3. Formy podpôr.....	13
2. SITUÁCIA NA TRHU V SR	14
2.1. Hydina	14
<i>2.1.1. Produkcia a predaj jatočnej hydiny</i>	<i>14</i>
<i>2.1.2. Spotreba hydínového mäsa</i>	<i>16</i>
<i>2.1.3. Zahraničný obchod</i>	<i>18</i>
<i>2.1.4. Ceny za jatočnú hydinu a hydínové mäso</i>	<i>20</i>
2.2. Vajcia	25
<i>2.2.1. Produkcia vajec a úžitkovosť nosníc</i>	<i>25</i>
<i>2.2.2. Zahraničný obchod s vajcami</i>	<i>28</i>
<i>2.2.3. Spotreba vajec</i>	<i>29</i>
<i>2.2.4. Ceny za vajcia</i>	<i>31</i>
3. SITUÁCIA NA TRHU V EÚ A VO VYBRANÝCH KRAJINÁCH.....	36

PRÍLOHY

ÚVOD

Predložená správa hodnotí situáciu na trhu s hydinou a s vajcami v Slovenskej republike v prvom polroku 2006 a na základe toho uvádza odhad vývoja jednotlivých ukazovateľov na Slovensku pre rok 2006.

V správe sa uvádza základná i aktualizovaná legislatíva pre hydinu a vajcia v EÚ, informácie o vývoji produkcie hydiny a vajec v krajinách EÚ a cenách vybraných výrobkov. Prezentované informácie o zahraničnom obchode k 30.6.2006 sú spracované na základe dopočtov MP SR – Radela, s.r.o. Bratislava zo dňa 1.9.2006. Predaj násadových a konzumných vajec ŠÚ SR od tohto roka nesleduje, preto sú tieto údaje odhadované autorkou alebo nahradené údajmi z rezortného výkazníctva.

Správa je k dispozícii na Výskumnom ústave ekonomiky poľnohospodárstva a potravinárstva v Bratislave a na stránke internetu <http://www.vuepp.sk/>.

SÚHRN

Informácie o vývoji trhu s hydinou a vajcami za I. polrok 2006 na Slovensku možno zhrnúť nasledovne:

Priemerný počet hydiny celkom za poľnohospodárstvo spolu v I. polroku 2006 dosiahol približne 15,7 mil. kusov, čím bol vyšší v porovnaní s predchádzajúcim rokom o 0,6% (o 100 tis. kusov). Priemerný počet sliepok sa zvýšil z 5 567 tis. kusov na 5 733 tis. kusov, t.j. o cca 3,0% (o 166 tis. kusov).

Z celkového predaného objemu živej hydiny 93,1% smerovalo obchodným a spracovateľským organizáciám, čo predstavuje pokles o 1,8 p. b. oproti rovnakému obdobiu predchádzajúceho roka. Priemerná jatočná hmotnosť pri predaji sa znížila o 0,5% a dosiahla 1,96 kg. V porovnaní s minulým rokom v sledovanom období vzrástol iba predaj kurčiat, a to o 3,9%. Výraznejšie poklesol predaj sliepok i moriek.

Vývoj štruktúry vyprodukovanej hydiny sa oproti minulému roku výrazne nezmenil. Nadalej pretrvávajú tendencie zvyšovania podielu kurčiat na vyprodukovanej jatočnej hydine na úkor ostatných druhov hydiny. V porovnaní s rovnakým obdobím minulého roka sa podiel kurčiat na celkovom predaji jatočnej hydiny zvýšil o 0,7 p.b. a dosiahol 94,9%. Znížením predaného objemu jatočných sliepok sa ich podiel na celkovom predaji znížil zo 4,9% na 4,2%. Morky poklesli z cca 1% podielu na 0,8%.

Produkcia slepačích vajec celkom (konzumných i násadových) dosiahla za I. polrok 2006 za poľnohospodárstvo spolu cca 591,2 mil. kusov, čo je viac o 6,1% (o 34,1 mil. ks) ako v predchádzajúcom roku. Výrobu vajec ovplyvnil vyšší priemerný počet nosníc v sledovanom období a vyššia priemerná znáška vajec na sliepku o 3,0% (o 3 ks).

Priemerné mesačné **ceny poľnohospodárskych výrobcov** za jatočnú hydinu spolu sa v I. polroku 2006 pohybovali pod úrovňou cien predchádzajúceho roka (ŠÚ SR). Priemerná mesačná cena za jatočnú hydinu spolu poklesla v porovnaní s rokom 2005 indexom 92,8, t.j. o 7,2%, pričom vzrástli nákupné ceny za jatočné morky. Najviac poklesli priemerné ceny za kurčatá.

Priemerná **spotrebiteľská cena** za 1 kg pitvaného kurčat'a za celé obdobie I.-VI. 2006 dosiahla 65,89 Sk/kg, čo je menej o 3,26 Sk/kg, t.j. o 4,7% ako v roku 2005.

Priemerná nákupná cena za vajcia slepačie konzumné triedené sa oproti minulému roku počas mesiacov január až jún pohybovala nad úrovňou cien v minulom roku a celkovo za celý polrok 2006 oproti predchádzajúcemu roku vzrástla o 4,9%.

Priemerná **spotrebiteľská cena** za jedno čerstvé slepačie vajce bola počas I. polroka 2006 nad úrovňou cien minulého roka a mala od začiatku roka rastúci trend. Dosiahla úroveň 3,05 Sk/ks, čím bola vyššia oproti minulému roku o 10,1% (o 0,28 Sk/kus). Spotrebiteľ zaplatil za jedno čerstvé vajce najviac v apríli (3,11 Sk/ks) a najmenej v januári (2,54 Sk/ks).

V období I.-VI. 2006 dosiahol **zahraničný obchod** so živou hydinou a s hydinným mäsom záporné saldo v hodnote 280,4 mil. Sk, čo bolo v porovnaní s rovnakým obdobím predchádzajúceho roka menej o cca 11,0 mil. Sk (o 3,8%). Na dosiahnutom salde za živú hydinu, hydinné mäso, vajcia a vaječné hmoty sa najviac podieľalo **hydinné mäso**, ktorého sme doviezli takmer za 826 mil. Sk, čo je ale menej o 11,4% ako v rovnakom období predchádzajúcom roku. V obchodovaní so **škrupinovými vajcami a vaječnými hmotami** sa dosiahlo záporné hodnotové saldo, a to cca 32,1 mil. Sk. Na jeho objeme sa najviac podieľajú konzumné vajcia, ktorých dovoz prevýšil vývoz v peňažnom vyjadrení o 75,8%, čo predstavuje 64,3 mil. Sk.

Vaječných hmôt (kód colného sadzovníka KN 0408) sa na Slovensko za I.-VI. 2006 doviezlo cca 692 ton, čo je menej o 13,7% oproti rovnakému obdobiu predchádzajúceho roka. I napriek tomu záporné saldo v peňažnom vyjadrení za vaječné hmoty dosiahlo cca 49,4 mil. Sk, čo je viac ako dvojnásobne oproti predchádzajúcemu roku.

Na základe doterajšieho vývoja produkcie jatočnej hydiny sa pre rok 2006 predpokladá zvýšenie jej produkcie približne o 0,8%, čím sa zvýši produkcia jatočného mäsa cca o 3,2% za predpokladu, že výťažnosť mäsa dosiahne úroveň zaznamenanú v I. polroku 2006 (79,0%)¹. Situácia vo vývoji produkcie vajec v I. polroku 2006 naznačuje možné zvýšenie produkcie vajec za rok 2006 o cca 6,0% a to na základe doterajšieho zvýšenia počtu sliepok a znášky na sliepku.

^{1/} VOH (MP SR) 7-04 k 30.6.2006

1. REGULAČNÁ A PODPORNÁ POLITIKA TRHU

1.1. Organizácia trhu

Legislatíva k agrárnemu trhu s hydinou a vajcami:

Od 1.1.2006 platí **Nariadenie komisie (ES) č. 1719/2005** z 28.10.2005, ktorým sa mení a dopĺňa príloha I. k Nariadeniu Rady (EHS) č. 2658/87 o colnej a štatistickej nomenklatúre a Spoločnom colnom sadzovníku.

Výnos MP SR z 25. januára 2006 č. 1467/2006-100, ktorým sa dopĺňa výnos MP SR z 13. apríla 2004 č. 809/2004-100 o podrobnostiach o poskytovaní podpory v oblasti poľnohospodárstva, potravinárstva a lesného hospodárstva, ktorý nadobudol účinnosť 15. februára 2006.

Metodický pokyn č. 4111/2006-320 k výnosu MP SR z 13. apríla 2004 č. 806/2004-100 o podrobnostiach o poskytovaní podpory v oblasti poľnohospodárstva, potravinárstva a lesného hospodárstva. Nadobúda účinnosť dňom jeho zverejnenia vo Vestníku MP SR 12/2006 z 12. júna 2006.

Usmernenie ministerstva pôdohospodárstva SR na úseku štátnej správy o určitých výnimočných opatreniach na podporu trhu v sektore vajec a hydiny v SR. Ministerstvo pôdohospodárstva SR po dohode s Ministerstvom financií SR podľa par. 3 ods.1 a par. 5 zákona č. 473/2003 Z.z. o pôdohospodárskej platobnej agentúre, o podpore podnikania v pôdohospodárstve a o zmene a doplnení niektorých zákonov vydáva toto usmernenie na účely vykonania právne záväzného aktu Európskych spoločností a to: Nariadenie Komisie (ES) č. 1010/2006 z 3.júla 2006 a Nariadenie Rady (EHS) č. 2771/75 z 29. októbra 1975 o spoločnej organizácii trhu s vajcami (Mimoriadne vydanie Ú.v.EÚ, 3/zv.2) v platnom znení. Usmernenie nadobúda účinnosť dňom jeho zverejnenia vo Vestníku MP SR 15/2006 zo 14.8.2006.

Plán prieskumu aviárnej influenzy u hydiny a voľne žijúcich vtákov na Slovensku v roku 2006. Vestník MP SR 5/2006 zo dňa 7.3.2006.

Plán prieskumu pseudomoru hydiny u hydiny na Slovensku. Vestník MP SR 5/2006 zo dňa 7.3.2006.

Usmernenie ministra pôdohospodárstva SR na úseku štátnej správy o všeobecných pravidlách spoločnej organizácie trhu s hydinou, hydinovým mäsom a vajcami. Toto usmernenie upravuje spoločnú organizáciu trhu s hydinou, hydinovým mäsom a vajcami a platí od 1.5.2004. Vestník MP SR 9/2004 zo dňa 8.4.2004.

Usmernenie ministra pôdohospodárstva SR na úseku štátnej správy sledovania cien vybraných poľnohospodárskych výrobkov a poskytovania cenových informácií príslušným orgánom Európskej únie. Toto usmernenie platí od 1. mája 2004.

Výnos MP SR a Ministerstva zdravotníctva SR č. 2689/2004-100 z 21. októbra 2004, ktorým sa mení výnos MP SR a Ministerstva zdravotníctva SR zo 17. apríla 2002 č. 811/1/2002-100, ktorým sa vydáva hlava Potravinového kódexu SR upravujúca mäso jatočných zvierat.

Výnos MP SR z 3. augusta 2004 č. 1657/2004-100, ktorý nadobudol účinnosť 1. septembra o poskytovaní dotácií v pôsobnosti MP SR občianskym združeniam, nadáciám, neziskovým organizáciám a záujmovým združeniam právnických osôb. (Okrem iného sa dotácie zo štátneho rozpočtu môžu poskytnúť i na zachovanie genofondov živočíchov a rastlín v prírode a domácich zvierat a i na opatrenia týkajúce sa ochrany zdravia zvierat).

Výnos MP SR a Ministerstva zdravotníctva SR z 23. júna 2004 č. 1773/2004-100, ktorým sa mení výnos MP SR a ministerstva zdravotníctva SR zo 17. apríla 2002 č. 811/3/2002-100, ktorým sa vydala hlava Potravinového kódexu SR upravujúca mäsové výrobky a jedlé tuky živočíšneho pôvodu (oznámenie č. 310/2002 Z.z.).

Výnosom sa upravili požiadavky na výrobu a dovoz mäsových výrobkov a jedlých tukov živočíšneho pôvodu určených na priamu ľudskú spotrebu a na výrobu potravín z nich, na manipuláciu s nimi a na ich uvádzanie do obehu.

Výnos MP SR a Ministerstva zdravotníctva SR č. 2744/2002–100, ktorým sa zmenil a doplnil výnos MP SR a Ministerstva zdravotníctva SR z 15. decembra 1999 č. 4312/1/1999-100, ktorým sa vydala hlava Potravinového kódexu SR upravujúca hydinové mäso a králičie mäso.

Výnosom sa ustanovili požiadavky na delené hydinové mäso, na množstvo prijatej vody zabitou hydinou, ako aj jej jednotlivými dielmi, a to v chladenom, mrazenom a hlboko zmrazenom stave a stanovenie množstva vody v nich. Nadobudol účinnosť od 1. decembra 2002.

Nariadenie vlády SR č. 398/2004 Z. z., ktorým sa mení a dopĺňa nariadenie vlády SR č. 282/2003 Z. z. o požiadavkách v záujme ochrany zdravia ľudí pri produkcii a uvádzaní čerstvého hydinového mäsa na trh.

Nariadenie vlády SR č. 274/2003 o vzájomnej spolupráci medzi orgánmi veterinárnej správy, orgánmi štátnej správy v zootechnickej oblasti a orgánmi členských štátov a o spolupráci medzi nimi a Európskou komisiou pri zabezpečovaní správneho použitia právnych predpisov vo veterinárnej a zootechnickej oblasti. Týmto nariadením sa do právneho poriadku SR transponovala smernica Rady uvedená v prílohe nariadenia. Nadobudla účinnosť 1. augusta a uvedená výnimka dňom nadobudnutia platnosti zmluvy o pristúpení SR k EÚ.

Nariadenie vlády č. 282/2003 o požiadavkách v záujme ochrany zdravia ľudí pri produkcii a uvádzaní čerstvého hydinového mäsa na trh. Týmto nariadením sa do právneho poriadku SR transponovala smernica Rady uvedená v prílohe č. 1. Jednotlivé časti majú postupnú účinnosť: 1. augusta 2003, dňom nadobudnutia platnosti Zmluvy o pristúpení SR do EÚ, 1. januára 2004 a 30. júna 2004.

Nariadenie vlády SR č. 287/2003 o požiadavkách na zdravie zvierat pri výmene mäsových výrobkov s členskými štátmi. Týmto nariadením sa do právneho poriadku SR transponovala smernica Rady uvedená v prílohe. Nadobudla účinnosť 1. augusta a uvedená výnimka v nariadení dňom nadobudnutia platnosti zmluvy o pristúpení SR k EÚ.

Nariadenie vlády SR č. 288/2003 o hlásení chorôb zvierat. Týmto nariadením sa do právneho poriadku SR transponovala smernica Rady uvedená v prílohe. Účinnosť nadobudla 1. augusta a uvedená výnimka dňom nadobudnutia platnosti zmluvy o pristúpení SR k EÚ.

Nariadenie vlády č. 297/2003 o zdravotných podmienkach pri výmenách hydiny a násadových vajec s členskými štátmi, pri ich premiestňovaní a dovoze z tretích krajín. Platnosť nadobudlo 1. augusta a dňom nadobudnutia platnosti zmluvy o pristúpení SR do EÚ.

Nariadenie vlády SR č. 302/2003, ktorým sa ustanovili podrobnosti o ochrane zvierat pri preprave. Týmto nariadením sa do právneho poriadku SR transponovali predpisy Európskych spoločenstiev uvedené v prílohe č. 1. Nadobudlo účinnosť 1. augusta 2003.

Nariadenie vlády SR č. 310 /2003 o opatreniach na tlmenie klasického moru hydiny. Týmto nariadením sa do právneho poriadku SR transponovala smernica Rady uvedená v prílohe č. 1. Ustanovuje opatrenia, ktoré sa použijú pri vypuknutí choroby klasického moru hydiny. Nadobudla účinnosť 1. augusta 2003.

Nariadenie vlády SR č. 314/2003 o zavedení opatrení na tlmenie pseudomoru hydiny. Týmto nariadením sa do právneho poriadku SR transponovala smernica Rady uvedená v prílohe č. 1. Ustanovujú sa ním opatrenia, ktoré sa použijú v prípade výskytu pseudomoru hydiny v chovoch hydiny a v chovoch poštových holubov a ostatných vtákov chovaných v zajatí. Nadobudlo účinnosť 1. augusta 2003.

Nariadenie vlády SR č. 315/2003, ktorým sa ustanovujú požiadavky na ochranu zvierat v čase ich zabíjania alebo usmrcovania. Týmto nariadením sa do právneho poriadku SR transponovala smernica Rady uvedená v prílohe č. 1. Účinnosť nadobudla 1. augusta 2003.

Od 1.1. 2004 platí daň z pridanej hodnoty 19%.

Nariadenie vlády SR č. 272/2003 o hygienických požiadavkách a požiadavkách v záujme ochrany zdravia ľudí pri výrobe a uvádzaní vaječných výrobkov na trh. Týmto nariadením sa do právneho poriadku SR transponovala smernica Rady uvedená v prílohe č. 1. Nadobudla účinnosť 1. augusta s uvedenými výnimkami, ktoré nadobudli účinnosť dňom nadobudnutia platnosti zmluvy o pristúpení SR k EÚ.

Nariadenie vlády SR č. 273/2003, ktorým sa ustanovili osobitné podmienky zdravotnej neškodnosti pri uvádzaní niektorých druhov vajec na trh. Týmto nariadením sa do právneho poriadku SR transponovalo rozhodnutie Rady uvedené v prílohe. Účinnosť nadobudlo 1. augusta 2003.

Nariadenie vlády č. 297/2003 o zdravotných podmienkach pri výmenách hydiny a násadových vajec s členskými štátmi, pri ich premiestňovaní a dovoze z tretích krajín. Účinnosť nadobudnutia platnosti bola stanovená v termíne od 1. augusta a dňom nadobudnutia platnosti zmluvy o pristúpení SR do EÚ.

Nariadenie vlády SR č. 326/2003, ktorým sa zmenilo a doplnilo Nariadenie vlády SR č. 736/2003. Ustanovujú sa ním minimálne požiadavky na ochranu nosníc. Nadobudlo účinnosť 1. augusta 2003.

Výnos MP SR a Min. zdravotníctva SR z 9. februára 2004 č. 154/2004–100, ktorým sa dopĺňa výnos MP SR a Ministerstva zdravotníctva SR č. 981/1996–100 z 20. mája 1996, ktorým sa vydáva prvá časť a prvá a druhá a tretia hlava druhej časti Potravinového kódexu SR v znení výnosu MP SR a Ministerstva zdravotníctva SR zo 16. decembra 1997 č. 557/1998–100 (oznámenie č. 284/1998 Z. z.).

Týmto výnosom sa transponujú tieto právne akty Európskych spoločenstiev:

1. Smernica Rady 64/433/EHS z 26. júna 1964, ktorá sa týka zdravotných podmienok a uvádzania čerstvého mäsa na trh,
2. Smernica Rady 71/118/EHS z 15. februára 1971 o veterinárnych otázkach, ktoré ovplyvňujú výrobu čerstvého hydinového mäsa a jeho uvádzanie na trh.

Výnos MP SR a Ministerstva zdravotníctva SR z 28. apríla 2004 č. 1187/2004–100, ktorým sa vydáva hlava Potravinového kódexu SR upravujúca označovanie potravín. Nadobudol účinnosť 1. mája 2004, okrem par. 9 odst. 4, 5 a 7, ktoré nadobudli účinnosť 25. novembra 2004.

Výnos Ministerstva pôdohospodárstva SR a Ministerstva zdravotníctva SR zo 14. februára 2005 č. 1778/2005-100, ktorým sa vydáva hlava Potravinového kódexu SR upravujúca hydinové mäso a králičie mäso.

Výnos Ministerstva pôdohospodárstva SR a Ministerstva zdravotníctva SR zo 16. decembra 2005 č. 378/2005-100, ktorým sa mení a dopĺňa výnos Ministerstva pôdohospodárstva SR a Ministerstva zdravotníctva SR zo 14. februára 2005 č. 1752/2005-100, ktorým sa vydáva hlava potravinového kódexu SR upravujúca vajcia, majonézy a majonézové výrobky.

Výnos Ministerstva pôdohospodárstva SR a Ministerstva zdravotníctva SR zo 14. februára 2005 č. 1752/2005-100, ktorým sa vydáva hlava Potravinového kódexu SR upravujúca vajcia, majonézy a majonézové výrobky.

PPA pre účely priznania štátnej pomoci v roku 2005 stanovila ukazovatele úžitkovosti hospodárskych zvierat:

- počet vyliahnutých kurčiat od počiatocnej nosnice mäsového typu za posledné tri ukončené turnusy - minimálne 115 ks na turnus,
- počet vyliahnutých kurčiat samičieho pohlavia od počiatocnej nosnice znáškového typu za posledné tri ukončené turnusy - minimálne 57 ks na turnus,
- počet vyliahnutých moriek od počiatocnej nosnice za posledné tri ukončené turnusy - minimálne 90 ks na turnus.

1.2. Spoločná organizácia trhu EÚ s hydínovým mäsom a vajcami

1.2.1. Základná legislatíva pre hydinu a vajcia v EÚ

- *Nariadenie Rady (EHS) č. 2771/1975* o Spoločnej organizácii trhu s vajcami.
- *Nariadenie Rady (EHS) č. 2777/1975* o Spoločnej organizácii trhu s mäsom hydiny.
- *Nariadenie Komisie (ES) č. 1431/1994*, ktorým sa ustanovujú podrobné pravidlá uplatňovania dovozných opatrení v sektore hydínového mäsa ustanovených Nariadením Rady č. 774/94, ktorým sa otvára a zabezpečuje spravovanie určitých colných kvót spoločenstva pre hydínové mäso a niektoré ďalšie poľnohospodárske výrobky.
- *Nariadenie Komisie (ES) č. 1251/1996*, ktorým sa zavádza a zabezpečuje správa colných kvót v sektore hydínového mäsa a albumínu.
- *Nariadenie Komisie (ES) č. 2497/1996*, ktoré stanovuje vykonávajúce ustanovenia pre úpravu v sektore hydínového mäsa uvedené v Asociačnej dohode a Dočasnej dohode medzi Európskym spoločenstvom a štátom Izrael.
- *Nariadenie Komisie (ES) č. 1396/1996*, ktorým sa v sektore hydínového mäsa ustanovujú postupy uplatňovania nariadenia Rady (ES) č. 779/98 o dovoze poľnohospodárskych výrobkov pochádzajúcich z Turecka do spoločenstva, ktorým sa ruší Nariadenie (EHS) č. 4115/86 a mení a dopĺňa Nariadenie (ES) č. 3010/95.
- *Nariadenie Komisie (ES) č. 701/2003*, ktorým sa ustanovujú podrobné pravidlá uplatňovania nariadenia Rady (ES) č. 2286/2002 o opatreniach na dovoz určitých výrobkov z hydínového mäsa s pôvodom v štátoch z africkej, karibskej a tichomorskej oblasti (štáty AKT).

- *Nariadenie Rady (EHS) č. 2782/75 z 29. októbra 1975 o produkcii násadových vajec a jednodňovej hydiny a o ich uvádzaní na trh.*
- *Nariadenie Komisie (ES) č. 2295/2003 z 23. decembra 2003, ktorým sa zavádzajú podrobné pravidlá na uplatňovanie nariadenia Rady (EHS) č. 1907/90 o určitých obchodných normách na vajcia.*

1.2.2. Legislatíva z roku 2005

- *Nariadenie Komisie (ES) č. 264/2005 zo 16. februára 2005, ktorým sa určujú vývozné náhrady na hydínové mäso uplatniteľné od 17. februára 2005.*
- *Nariadenie Komisie (ES) č. 481/2005 z 23. marca 2005, ktoré určuje rozsah, v ktorom možno prijať žiadosti o dovozné povolenia v marci 2005 na niektoré produkty na báze hydínového mäsa v rámci režimu určeného nariadením Rady (ES) č. 774/94, ktorým sa otvárajú niektoré tarifné kvóty Spoločenstva na hydínové mäso a niektoré ďalšie poľnohospodárske produkty a ustanovuje sa ich správa.*
- *Nariadenie Komisie (ES) č. 755/2005 z 18. mája 2005, ktorým sa určujú vývozné náhrady na hydínové mäso uplatniteľné od 19. mája 2005.*
- *Nariadenie Komisie (ES) č. 983/2005 z 28. júna 2005, ktoré určuje rozsah, v ktorom možno prijať žiadosti o dovozné povolenia v júni 2005 na niektoré produkty na báze hydínového mäsa v rámci režimu určeného nariadením Rady (ES) č. 774/94, ktorým sa otvárajú niektoré tarifné kvóty Spoločenstva na hydínové mäso a niektoré ďalšie poľnohospodárske produkty a ustanovuje sa ich správa.*
- *Nariadenie Komisie (ES) č. 1106/2005 z 13. júla 2005, ktorým sa určujú vývozné náhrady na hydínové mäso uplatniteľné od 14. júla 2005.*
- *Nariadenie Komisie (ES) č. 168/2005 z 31. januára 2005, ktorým sa stanovuje sadzba náhrad uplatniteľná na vajcia a vaječné žĺtky vyvážané vo forme tovarov, na ktoré sa nevzťahuje príloha I k zmluve.*
- *Nariadenie Komisie č. 280/2005 z 18. februára 2005, ktorým sa stanovuje sadzba náhrad uplatniteľná na vajcia a vaječné žĺtky vyvážané vo forme tovarov, na ktoré sa nevzťahuje príloha I k zmluve.*
- *Nariadenie Komisie (ES) č. 287/2005 z 18. februára 2005, ktorým sa určujú vývozné náhrady na vajcia uplatniteľné od 21. februára 2005.*
- *Nariadenie Komisie č. 752/2005 z 18. mája 2005, ktorým sa stanovuje sadzba náhrad uplatniteľná na vajcia a vaječné žĺtky vyvážané vo forme tovarov, na ktoré sa nevzťahuje príloha I k zmluve.*
- *Nariadenie Komisie č. 754/2005 z 18. mája 2005, ktorým sa určujú vývozné náhrady na vajcia uplatniteľné od 19. mája 2005.*
- *Nariadenie Komisie (ES) č. 983/2005 z 28. júna 2005, ktoré určuje rozsah, v ktorom možno prijať žiadosti o dovozné povolenia v septembri 2005 na niektoré produkty na báze hydínového mäsa v rámci režimu určeného nariadením Rady (ES) č. 774/94, ktorým sa otvárajú niektoré tarifné kvóty Spoločenstva na hydínové mäso a niektoré ďalšie poľnohospodárske produkty a ustanovuje sa ich správa.*

- *Nariadenie Komisie (ES) č. 1098/2005 z 13. júla 2005*, ktorým sa stanovujú sadzby náhrad uplatniteľné na vajcia a vaječné žĺtky vyvážené vo forme tovaru, na ktorý sa nevzťahuje príloha I k zmluve.
- *Nariadenie Komisie (ES) č. 1105/2005 z 13. júla 2005*, ktorým sa určujú vývozné náhrady na vajcia uplatniteľné od 14. júla 2005.
- *Korigendum k nariadeniu Komisie (ES) č. 1098/2005 z 13. júla 2005*, ktorým sa stanovujú sadzby náhrad uplatniteľné na vajcia a vaječné žĺtky vyvážené vo forme tovaru, na ktorý sa nevzťahuje príloha I k zmluve (U. v. EÚ L 183 zo 14. júla 2005).
- *Nariadenie Komisie (ES) č. 1525/2005 z 20. septembra 2005*, ktorým sa určujú vývozné náhrady na vajcia uplatniteľné od 21. septembra 2005.
- *Nariadenie Komisie (ES) č. 1524/2005 z 20. septembra 2005*, ktorým sa stanovujú sadzby náhrad uplatniteľné na vajcia a vaječné žĺtky vyvážené vo forme tovaru, na ktorý sa nevzťahuje príloha I k zmluve.
- *Nariadenie Komisie (ES) č. 156/2005 z 23. septembra 2005*, ktoré určuje rozsah, v ktorom možno prijať žiadosti o dovozné povolenia v septembri 2005 na niektoré produkty na báze hydinového mäsa v rámci režimu určeného nariadením Rady (ES) č. 774/94, ktorým sa otvárajú niektoré tarifné kvóty Spoločenstva na hydinové mäso a niektoré ďalšie poľnohospodárske produkty a ustanovuje sa ich správa.
- *Nariadenie Komisie (ES) č. 1717/2005 z 19. októbra 2005*, ktorým sa určujú vývozné náhrady na hydinové mäso uplatniteľné od 20. októbra 2005.
- *Nariadenie Komisie (ES) č. 1716/2005 z 19. októbra 2005*, ktorým sa určujú vývozné náhrady na vajcia uplatniteľné od 20. októbra 2005.
- *Nariadenie Komisie (ES) č. 2091/2005 z 15. decembra 2005* o uverejnení nomenklatúry poľnohospodárskych výrobkov pre vývozné náhrady na rok 2006, stanovené nariadením (EHS) č. 3846/87.
- *Rozhodnutie Komisie z 22. decembra 2005*, ktorým sa mení rozhodnutie 2005/237/ES, pokiaľ ide o finančnú pomoc Spoločenstva na prevádzku referenčného laboratória Spoločenstva pre vtáčiu chrípku v roku 2005.

1.2.3. Legislatíva z roku 2006

- *Nariadenie Komisie (ES) č. 89/2006 z 19. januára 2006*, ktorým sa mení a dopĺňa nariadenie (ES) č. 2295/2003, pokiaľ ide o označenia, ktoré možno použiť pri uvádzaní vajec na trh v prípade obmedzeného prístupu sliepok k vonkajšiemu voľnému výbehu.
- *Nariadenie Komisie (ES) č. 220/2006 z 8. februára 2006*, ktorým sa stanovujú sadzby náhrad uplatniteľné na vajcia a vaječné žĺtky vyvážené vo forme tovaru, na ktorý sa nevzťahuje príloha I k zmluve.
- *Nariadenie Komisie (EK) č. 223/2006 z 8. februára 2006*, ktorým sa určujú vývozné náhrady na vajcia uplatniteľné od 9. februára 2006.
- *Rozhodnutie Komisie zo 17. februára 2006* o určitých ochranných opatreniach týkajúcich sa vysoko patogénnej vtáčej chrípky u voľne žijúcich vtákov v spoločenstve a ktorým sa zrušuje rozhodnutie 2006/86/ES, 2006/90/ES, 2006/91/ES, 2006/94/ES, 2006/104/ES a 2006/105/ES.

- *Rozhodnutie Komisie z 22. februára 2006 o určitých ochranných opatreniach v Spoločenstvev súvislosti s vysoko patogénnou vtáčou chrípkou u hydiny.*
- *Rozhodnutie Komisie z 24. februára 2006, o zavedení preventívnej vakcinácie proti vysoko patogénnej vtáče j chrípke H5N1 a súvisiacich ustanoveniach o pre miestňovaní v Holandsku.*
- *Rozhodnutie Komisie z 24. februára 2006 o zavedení preventívnej vakcinácie proti vysoko patogénnej vtáče j chrípke H5N1 a súvisiacich ustanoveniach o premiestňovaní vo Francúzsku.*
- *Rozhodnutie Komisie zo 17. marca 2006 pokiaľ ide o určité dočasné ochranné opatrenia v súvislosti s podozrením na vysoko patogénnu vtáčiu chrípku v Izraeli.*
- *Nariadenie Komisie (ES) č. 463/2006 z 21. marca 2006, ktorým sa na rok 2006 ustanovuje výnimka z nariadení (ES) č. 596/2004 a (ES) č. 633/2004, pokiaľ ide o dátumy vydania vývozných licencií v sektore vajec a hydínového mäsa.*
- *Nariadenie Komisie (ES) č. 495/2006 z 27. marca 2006, ktoré určuje rozsah, v ktorom možno prijať žiadosti o dovozné povolenia predložené v marci 2006 na niektoré produkty v sektore vajec a hydínového mäsa v rámci nariadení (ES) č. 593/2004 a (ES) č. 1251/96.*
- *Nariadenie Komisie (ES) č. 744/2006 zo 17. mája 2006, ktorým sa ustanovujú vývozné náhrady za vajcia.*
- *Nariadenie Komisie (ES) č. 929/2006 z 22. júna 2006, ktoré určuje rozsah, v ktorom možno prijať žiadosti o dovozné povolenia predložené v júni 2006 na niektoré produkty v sektore vajec a hydínového mäsa v rámci nariadení (ES) č. 593/2004 a (ES) č. 1251/96.*
- *Nariadenie Komisie (ES) č. 1010/2006 z 3. júla 2006 o určitých výnimočných opatreniach na podporu trhu v sektore vajec a hydiny v určitých členských štátoch (Ú. V.EÚ L 180, 4.7.2006).*
- *Rozhodnutie Komisie zo 4. augusta 2006, ktorým sa schvaľuje diagnostická príručka pre vtáčiu chrípku podľa smernice Rady 2005/94/ES.*
- *Nariadenie Komisie (ES) č. 1241/2006 zo 17. augusta 2006, ktorým sa mení a dopĺňa nariadenie (ES) č. 929/2006, pokiaľ ide o dostupné množstvo, na ktoré sa môžu predložiť žiadosti o dovozné povolenia na určité výrobky z hydínového mäsa na obdobie od 1. októbra do 31. decembra 2006.*
- *Nariadenie Komisie (ES) č. 1256/2006 z 21. augusta 2006, ktorým sa mení a dopĺňa nariadenie (ES) č. 1010/2006 o určitých výnimočných opatreniach na podporu trhu v sektore vajec a hydiny v určitých členských štátoch.*
- *Nariadenie Rady (ES) č.1028/2006 z 19. júna 2006 o obchodných normách pre vajcia.*

Poznámka: Právne predpisy sú pre verejnosť publikované na stránke internetu: <http://europa.eu.int/eur-lex/en/index.htm>. Tu sa nachádza posledné vydanie Úradného vestníka EU (Official Journal of the European Union), legislatíva Európskych spoločenstiev, rozhodnutie súdneho dvora, dokumenty vzťahujúce sa k príprave jednotlivých právnych noriem a otázky, ktoré adresujú členovia Európskeho parlamentu Rade EÚ alebo Európskej komisii.

1.3. Formy podpôr

V súlade s Nariadením Komisie (ES) č. 633/2004 z 30. marca 2004, ktorým sa ustanovujú podrobné pravidlá uplatňovania systému vývozných povolení v sektore hydínového mäsa sa vyviezli:

- jednoduché živé kurčatá (KN 0105 11 99 9000). K 30.6.2006 vydala PPA 95 licencií ex-post na 4 779 700 do krajín Ukrajina a Rumunsko. Vyviezlo sa celé množstvo. Vývozné náhrady boli k 30.6.2006 vyplatené vo výške 1 552 798,9 Sk na 4 723 750 kusov.
- jednoduché živé morky (KN 0105 12 00 900). K 30.6.2006 vydala PPA 2 licencie ex-post na 20 200 ks do Srbska. Vyviezlo sa celé množstvo.

V súlade s Nariadením Komisie (ES) č. 596/2004 z 30. marca 2004, ktorým sa stanovujú podrobné pravidlá na vykonanie systému vývozných licencií v odvetví vajec sa uskutočnil vývoz:

- vajec morčacích na násadu (KN 0407 00 11 93 00). K 30.6.2006 vydala PPA 1 licenciu ex-post na 13 200 ks do Srbska. Vyviezlo sa celé množstvo.
- vývozné náhrady boli k 30.6.2006 vyplatené vo výške 25 221,37 Sk na 52 200 ks morčacích násadových vajec (KN 0407 00 11 9000) a 98 557,44 Sk na 320 000 ks slepačích násadových vajec (KN 0407 00 19 9000).

2. SITUÁCIA NA TRHU V SR

2.1. Hydina

Počet hydiny v SR (stav ku koncu mesiaca) v tis. ks za poľnohospodárstvo spolu

The SR Poultry Number (Situation at the End of a Month) per Agriculture in Total in Th. Pieces

Tabuľka č. 1

Obdobie ¹	Skutočnosť ²			Index ³	Index ³
	2004	2005	2006	2005/04	2006/05
Počiatkový stav k 31.12. predchádz. roka ⁴	14 217	13 713	14 084	96,5	102,7
Január ⁵	13 653	13 670	13 891	100,1	101,6
Február ⁶	14 512	14 199	14 368	97,8	101,2
Marec ⁷	15 899	15 566	15 454	97,9	99,3
Apríl ⁸	16 544	16 647	16 886	100,6	101,4
Máj ⁹	17 182	17 819	18 033	103,7	101,2
Jún ¹⁰	17 207	17 263	17 300	100,3	100,2
Priemerný počet k 30.6. ^{P*}	15 603	15 554	15 717	99,7	101,0
Júl ¹¹	16 589	16 635	-	100,3	-
August ¹²	17 166	16 578	-	96,6	-
September ¹³	16 525	16 705	-	101,1	-
Priemerný počet k 30.9. ^{P*}	15 950	15 880	-	99,6	-
Október ¹⁴	16 392	15 995	-	97,6	-
November ¹⁵	15 031	16 130	-	107,3	-
December ¹⁶	13 713	14 084	-	102,7	-
Priemerný počet v roku ^{17*}	15 741	15 770	-	100,2	-

Prameň: ŠÚ SR, Živočišna výroba a predaj výrobkov z prvovýroby¹⁸, * výpočet autora

1/ Period, 2/ Reality, 3/ Index, 4/ Initial situation as to 12/31 of the previous year, 5/ January, 6/ February, 7/ March, 8/ April, 9/ May, 10/ June, 11/ July, 12/ August, 13/ September, 14/ October, 15/ November, 16/ December, 17/ Average number, 18/ Source: SO SR, Animal Production and Sale of Products from Primary Production, P Average number, * author's estimate

Podľa prezentovaných údajov ŠÚ SR bol celkový počet hydiny k 30.6.2006 vyšší oproti predchádzajúcemu roku o 0,2% (o 37 tis. kusov). Z celkového počtu hydiny počet sliepok dosiahol 5,3 mil. kusov, čo je viac o 8,2% (o 400 tis. kusov).

Priemerný počet hydiny celkom za poľnohospodárstvo spolu v I. polroku 2006 dosiahol približne 15,7 mil. kusov, čím bol vyšší v porovnaní s predchádzajúcim rokom o 0,6% (o 100 tis. kusov). Priemerný počet sliepok sa zvýšil z 5 567 tis. kusov na 5 733 tis. kusov, t.j. o cca 3,0 % (o 166 tis. kusov).

2.1.1. Produkcia a predaj jatočnej hydiny

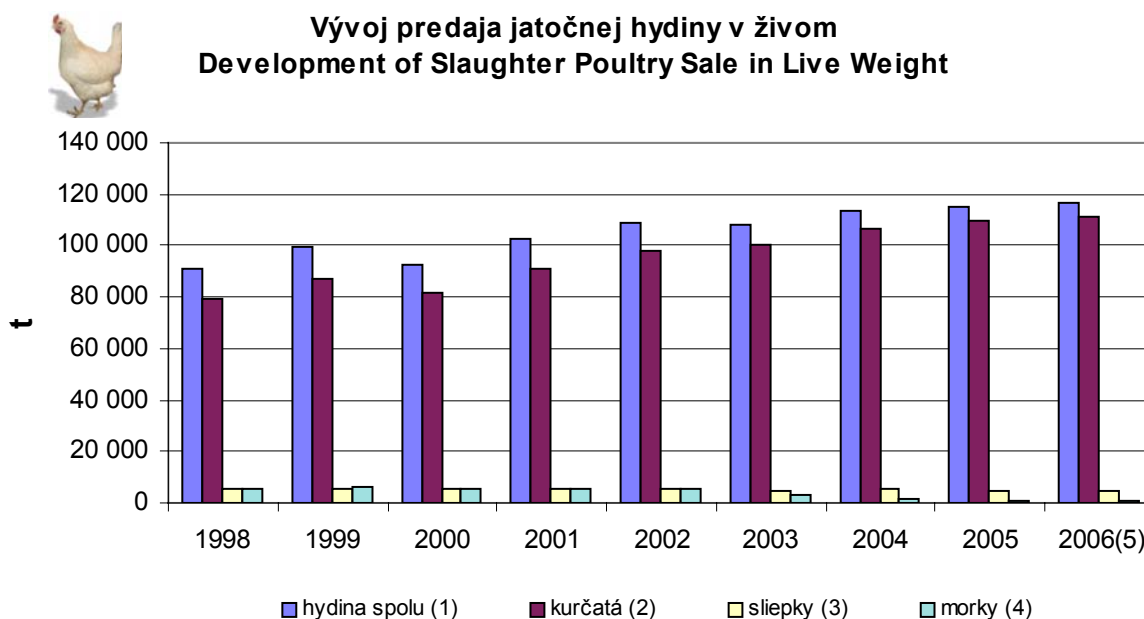
Podľa údajov ŠÚ SR sa k 30.6.2006 predalo v živom 57,9 tis. ton, čo bolo viac o 3,2% (o 1 777 ton) ako v rovnakom období predchádzajúceho roka (bez odhadu za ostatných chovateľov nezapísaných v registri fariem).

Z celkového predaného objemu živej hydiny 93,1% smerovalo obchodným a spracovateľským organizáciám, čo predstavuje pokles o 1,8 p. b., 1,8% tvoril ostatný predaj (pokles o 1 p. b.) a 5,1% priamy vývoz (zvýšenie o 2,3 p.b). Priemerná jatočná hmotnosť pri predaji sa znížila o 0,5% a dosiahla 1,96 kg. Oproti predchádzajúcemu roku vzrástol iba predaj kurčiat a to o 3,9%. Výraznejšie poklesol predaj sliepok i moriek. Podrobnejšie vid' tabuľka č. 2.

Vývoj štruktúry vyprodukovanej hydiny sa oproti minulému roku výrazne nezmenil. V porovnaní s rovnakým obdobím minulého roka sa podiel kurčiat na celkovom predaji jatočnej hydiny zvýšil z 94,2% na 94,9%. Znížením predaného objemu jatočných sliepok ich podiel na celkovom predaji poklesol zo 4,9% na 4,2%. Morky poklesli z cca 1% podielu na 0,8%.

Na základe doterajšieho vývoja produkcie jatočnej hydiny sa pre rok 2006 predpokladá zvýšenie jej produkcie približne o 0,8%, čím sa zvýši produkcia jatočného mäsa cca o 3,2%, za predpokladu, že výťažnosť mäsa dosiahne úroveň zaznamenanú v I. polroku 2006 (79,0%).

Graf č. 1



Prameň: ŠÚ SR

1/Poultry in total, 2/Chickens, 3/Hens, 4/Turkeys, 5/estimate

Predaj jatočnej hydiny z prvovýroby v živej hmotnosti v SR v tonách

Slaughter Poultry Sale from Primary Production in Live Weight in the SR in Tons

Tabuľka č. 2

Obdobie ¹	Jatočná hydina spolu* ²	Jatočná hydina spolu ²	Kurčatá ³	Sliepky ⁴	Morky ⁵	Husí ⁶	Kačice ⁷
r. 1998	93 110	90 950	79 366	5 302	5 448	I	636
I.- VI.1999 ⁸	50 184	49 094	42 481	3 425	3 124	I	57
I.-IX. 1999 ⁹	76 734	75 044	65 671	4 754	4 363	I	250
r. 1999	101 365	99 345	87 292	5 633	6 064	I	347
I.- VI.2000 ¹⁰	45 356	44 606	38 258	3 479	2 729	-	140
I.- IX. 2000 ¹¹	69 690	68 360	59 409	4 174	4 419	I	339
r. 2000	94 461	92 841	81 445	5 117	5 733	I	528
I.-VI. 2001 ¹²	51 224	50 629	44 807	3 398	2 397	I	27
I.- IX. 2001 ¹³	75 541	74 536	66 419	4 055	3 714	2	345
r. 2001	103 569	102 364	91 296	5 341	5 309	4	415
I.- VI. 2002 ¹⁴	53 745	53 150	47 278	3 215	2 633	I	I
I. - IX. 2002 ¹⁵	81 052	80 047	71 872	4 157	3 868	I	148
r. 2002	110 187	108 982	98 181	5 154	5 469	I	176
I. -VI. 2003 ¹⁶	54 209	53 649	48 009	3 552	2 088	I	I
I. -IX. 2003 ¹⁷	80 717	79 856	72 838	4 330	2 586	I	103
r. 2003	109 086	108 036	99 986	5 002	2 909	I	138
I. -VI. 2004 ¹⁸	56 498	55 938	51 908	3 462	567	I	I
I. -IX. 2004 ¹⁹	85 266	84 405	79 237	4 335	711	I	119
r. 2004	114 292	113 242	106 259	5 524	1 314	I	141
I. -VI. 2005 ²⁰	56 693	56 133	52 872	2 728	525	-	I
I. - IX. 2005 ²¹	85 709	84 848	80 926	3 241	636	I	44
r. 2005	116 469	115 419	109 708	4 716	919	I	74
I.- VI. 2006 ²²	58 470	57 910	54 936	2 461	484	I	-
Zmena v % oproti r. 2005 ²³	+3,1	+3,2	+3,9	-9,8	-7,8	x	x
Zmena v t oproti r. 2005 ²⁴	+1 777	+1 777	+2 064	-267	-41	x	x
**Odhad r. 2006 ²⁵	117 398	116 348	111 040	4 305	849	I	73

Prameň: ŠÚ SR, Živočišna výroba a predaj poľnohospodárskych výrobkov z prvovýroby²⁶

Poznámka: * vrátane odhadu za ostatných chovateľov nezapsaných v registri fariem²⁷

** odhad autora/estimate of author

Podľa údajov VOH (MP SR) 7-04 nákup jatočnej živej hydiny za I. polrok 2006 dosiahol 56,3 tis. ton, čo je menej oproti rovnakému obdobiu minulého roka o 3,0% (o 1,7 tis. ton).²⁸

I = individuálny údaj²⁹

x = údaj nie je možný z logických dôvodov³⁰

1/ Period, 2/ Slaughter poultry in total, 3/ Chickens, 4/ Hens, 5/ Turkeys, 6/ Geese, 7/ Ducks, 8/ 1 half of 1999, 9/ (Jan.-Sept.99), 10/ 1 half of 2000, 11/ (Jan.-Sept. 2000), 12/ 1 half of 2001, 13/ (Jan.-Sept. 2001), 14/ 1 half of 2002, 15/ (Jan.-Sept.02), 16/ 1 half of 2003, 17/ (Jan.-Sept. 2003), 18/ 1 half of 2004, 19/ (Jan.-Sept.2004), 20/ 1 half of 2005, 21/ (Jan.-Sept.2005), 22/ 1 half of 2006, 23/ Change in % compared to 2005, 24/ Change in tons in comparison with 2005, 25/ Estimate of 2006, 26/Source: Animal production and sale agricultural products from primary production, SO SR, 27/ Note: * incl. estimation for other breeders non – recorded in the farm register, 28/ Based on the VOH information (MA SR) 7-04 sale of slaughter poultry in the 1 st half of 2005, which is by 3,0% less in comparison with the same period of the previous year, 29/ I= Individual information, 30/ x = data impossible of logical reason

2.1.2. Spotreba hydínového mäsa

V roku 2004 spotreba hydínového mäsa na obyvateľa za rok dosiahla 20,4 kg. V porovnaní s predchádzajúcim rokom sa znížila o 1,4%, t.j. o 0,3 kg. V roku 2005 bola ponuka hydínového mäsa na našom trhu po celý rok dostatočne široká. Z jednotlivých druhov mäsa spotrebitelia najviac kupovali celé kurčatá, kuracie rezne a stehná. Na spotrebu hydiny

vplývala nielen ponuka, ale i vývoj spotrebiteľských cien jednotlivých druhov mäsa a kúpyschopnosť obyvateľstva.

Podľa ŠÚ SR sa spotreba v roku 2005 predpokladá na úrovni 20,3 kg na obyvateľa za rok a podľa VÚEPP spotreba v roku 2006 dosiahne 20,4 kg.

Vývoj spotreby mäsa na kosti v kg na obyvateľa za rok v SR

Development of per Capita Consumption of Meat with Bone in the SR within a Year (in kg per head)

Tabuľka č. 3

Mäso ¹	2000 ²	2001 ²	2002 ²	2003 ²	2004 ²	*Odhad ³ 2005	**Výhľad ⁴ 2006
Hydinové ⁵	17,1	18,5	20,1	20,7	20,4	20,3	20,4
Hovädzie a teľacie ⁶	9,3	7,0	6,8	6,9	6,4	6,1	6,4
Bravčové ⁷	33,1	31,8	31,3	32,3	31,9	31,1	–

Prameň: ŠÚ SR, Spotreba potravín v SR⁸ * predbežný údaj ŠÚ SR, **odhad autora

Jatočné ošípané, Jatočný hovädzí dobytok a jatočné teľatá, Situačná a výhľadová správa, apríl 2006, VÚEPP Bratislava⁹

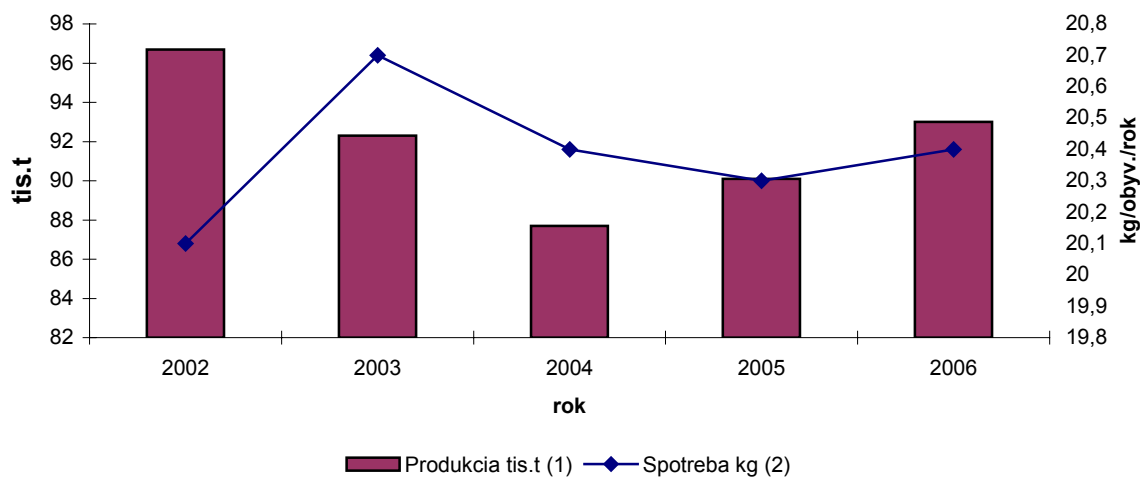
Poznámka: Mäso v hodnote na kosti je jatočná mŕtva hmotnosť mäsa. Zahrňuje i spotrebu vnútorností.¹⁰

1/ Meat, 2/ Reality, 3/Estimate, 4/ Outlook, 5/ Poultry, 6/ Beef and cattle, 7/ Pork, 8/ Source: SO SR, Consumption of foodstuffs in the SR, 9/ Slaughter pigs, Slaughter Cattle – Situation and Outlook Report, September 2005, RIAFE, 10/Meat in carcass weight is the slaughtered dead weight of meat. It includes consumption of offals as well. * Preliminary of SO SR, **estimate of author

Graf č. 2



Vývoj produkcie a spotreby hydinového mäsa
Development of Production and Consumption Poultry Meat in the SR



Prameň: ŠÚ SR

1/ Production in th. tons, 2/ Consumption in kg

Bilancia výroby a spotreby hydinového mäsa v SR v tonách (vrátane výrobkov)

Balance of Poultry Meat Production and Poultry Meat Consumption in the SR in Tons (incl. products)

Tabuľka č. 4

Ukazovateľ ¹	Skutočnosť ²				Odhad ³
	2002	2003	2004	2005	2006
Počiatkové zásoby ^{1) 4}	4 946	7 707	4 494	4 247	5 882
Produkcia ^{2) 5}	96 662	92 265	87 670	90 137	93 000
Dovoz ^{3) 6}	18 022	22 161	33 335	*36 352	37 000
Celková ponuka ^{1) 7}	119 630	122 161	125 499	130 738	135 882
Spotreba celkom ^{2) 8}	108 227	111 126	109 640	**109 606	110 000
Vývoz ^{3) 9}	3 696	6 541	11 612	*15 248	20 000
Celkové použitie ^{1) 10}	111 923	117 667	121 252	124 854	130 000
Konečné zásoby ^{4) 11}	7 707	4 494	4 247	5 882	5 882

Prameň:¹² 1/ Vlastný prepočet, 2/ VOH (MP SR) 7-04- Štvrťročný výkaz o výrobe odbyte a súhrnej ponuke jatočnej hydiny a konzumných vajec, 3/ Colné riaditeľstvo SR, ŠÚ SR, 4/ VOH (MP SR) 7-04- Štvrťročný výkaz o výrobe odbyte a súhrnej ponuke jatočnej hydiny a konzumných vajec

* odhad autora/author s estimate,** predbežný údaj ŠÚ SR

1/ Indicator, 2/ Reality, 3/ Estimate, 4/ Initial stock,5/ Production, 6/ supplies abroad, 7/ Total supply, 8/ Total consumption, 9/ Supplies from abroad, 10/ Total use, 11/ Ending stock, 12/ Source: 1- Own calculation, 2 – VOH (MA SR) 7-04, 3 – Customs directorate of the SR and SO SR, 4- VOH (MA SR) 7-04

2.1.3. Zahraničný obchod

V období I.-VI. 2006 dosiahol zahraničný obchod so živou hydinou a s hydínovým mäsom záporné saldo v hodnote 280,4 mil. Sk, čo bolo v porovnaní s rovnakým obdobím predchádzajúceho roka menej o cca 11,0 mil. Sk (o3,8%). Prispelo k tomu výrazné zvýšenie vývozu živej hydiny oproti predchádzajúcemu roku. Vo finančnom vyjadrení vývoz živej hydiny prevýšil dovoz o 94,2 mil. Sk a z toho takmer 38,8 mil. Sk (41,1%) sa dosiahlo “obchodovaním” s krajinami EÚ. Z celkovej hodnoty dovezenej živej hydiny, predstavoval dovoz jednodňovej 220,8 mil. Sk (85,2%) a vývoz 263,0 mil. Sk (74,4%). Živá hydina sa doviezla najmä z Českej republiky 91,3%. Vývoz smeroval najmä do ČR 23,4% a na Ukrajinu 21,3%.

Na dosiahnutom salde za živú hydinu, hydínové mäso, vajcia a vaječné hmoty sa najviac podieľalo hydínové mäso, ktorého sme doviezli takmer za 826 mil. Sk, čo je ale menej o 11,4% ako v rovnakom období predchádzajúcom roku.

Podľa údajov ŠÚ SR sa z celkového odoslaného objemu hydínového mäsa z územia štátov EÚ-25 prijalo na Slovensko 90,4%. Z toho najväčší objem pochádza z Českej republiky 4,2 tis. ton (25,2%) a z Poľska 3,5 tis. ton (21,1%). Vývoz smeroval najviac do ČR a to takmer 93%.

Kladné hmotnostné i hodnotové saldo sa tak ako v minulom roku dosiahlo iba v obchodovaní s čerstvými a chladenými celými, kusmi a drobnami z kurčiat (KN 0207 11, KN 0207 12, KN 0207 13), čo predstavuje 157,7 mil. Sk Najväčší rozdiel medzi dovozom a vývozom sa dosiahol v obchode s mrazenými kusmi a drobnami z kurčiat (položka KN 0207 14), ktorý predstavoval –260,2 mil. Sk. Najväčší objem v peňažnom vyjadrení sa doviezol z Poľska (115,2 mil. Sk), z Českej republiky (73,5 mil. Sk) a z Brazílie (70,1 mil. Sk). Druhé najväčšie záporné saldo sa dosiahlo v obchodovaní s mrazenými kusmi a drobnami z moriek (KN 0207 27), čo predstavuje –124,8 mil. Sk. Najväčší objem

v peňažnom vyjadrení sa doviezol z Poľska (30,7 mil. Sk), z Maďarska (25,6 mil. Sk) a z Brazílie (22,9 mil. Sk).

Zahraničný obchod SR so živou hydinou a s hydinovým mäsom

The Slovak Foreign Trade with Live Poultry and Poultry Meat

Tabuľka č. 5

Komodita ¹	Rok ²	Dovoz ³	Vývoz ⁴	Rozdiel ⁵	Saldo ⁶ v tis. Sk
0105 92 00, 0105 93 00, 010599 Živá hydina druhu Gallus domesticus vážiaca nie viac ako 2000 g a vážiaca viac ako 2000 g a ostatná (v t) ⁷	1999	621	46	-575	-18 068
	2000	2 204	455	-1 749	-44 344
	2001	883	27	-856	-69 392
	2002	2 621	5	-2 615	-107 952
	2003	633	1 246	613	47 660
	*2004	8 149	3 464	-4 685	-116 958
	*2005	2 762	6 265	3 476	111 145
	I.-VI.2005 ^a	1 579	2 724	1 145	38 375
	I.-VI.2006 ^a	39	1 648	-1 609	82 951
0105 11, 0105 12 00, 0105 19 Živá (JD) hydina vážiaca nie viac ako 185 g (v tis. ks) ⁸	1999	16 575	2 120	-14 455	-205 782
	2000	18 686	3 158	-15 529	-189 528
	2001	27 804	2 864	-24 940	-311 591
	2002	26 177	4 401	-21 776	-283 582
	2003	32 447	5 469	-26 978	-285 673
	*2004	30 227	10 194	-20 033	-322 136
	*2005	24 131**	15 454	-8 677	28 466
	I.-VI.2005 ^a	11 320	7 553	-3 767	-23 922
	I.-VI.2006 ^a	12 733	20 141	7 408	11 255
0207 Mäso a jedlé droby z hydiny položky 0105, čerstvé, chladené alebo mrazené (v t) ⁹	1999	3 404	2 747	-658	-59 866
	2000	6 469	1 578	-4 891	-293 413
	2001	11 790	4 455	-7 335	-326 413
	2002	15 143	3 555	-11 588	-548 002
	2003	18 508	5 353	-13 156	-596 606
	*2004	25 769	12 877	-12 892	-437 564
	*2005	38 092	18 132	-21 081	-775 919
	I.-VI.2005 ^a	18 646	9 619	-9 027	-308 296
	I.-VI.2006 ^a	18 357	7 457	-10 900	-374 595
Spolu (0105+0207)¹⁰	I.-VI.2005				-293 843
Spolu (0105+0207)¹⁰	I.-VI.2006				-280 389

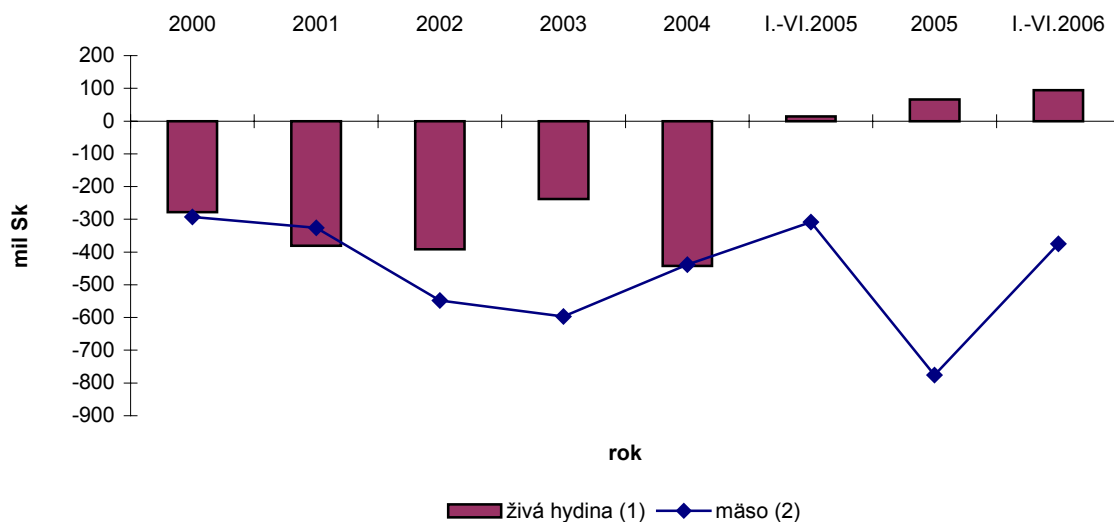
Prameň: Colné riaditeľstvo SR, ŠÚ SR, MP SR¹¹

Poznámka: *údaje zhrňajú dopočítané hodnoty MP SR k 20.4.2006 a odhad autora, **ŠÚ SR bez dopočtu MP SR, a) údaje zo dňa 1.9.2006

1/ Commodity, 2/ Year, 3/ supplies abroad, 4/ supplies from abroad, 5/ Balance, 6/ Balance in th. SKK, 7/ Live poultry, i.e. poultry of Gallus domesticus sort, ducks, geese, turkeys and guinea fowls — weight over 185 g (in tons), 8/ Slaughter poultry weighting not more than 185 g (in th. pieces), 9/ eat and edible poultry offal No. 0105, fresh, cooled, frozen (in tons), 10/ Balance in total, 11/ Source: Customs directorate of the SR, SO SR, MA SR

Vývoj salda zahraničného obchodu so živou hydinou a mäsom z hydiny

Slovak Foreign Trade Balance with Live Poultry and Poultry Meat



Prameň: ŠÚ SR

1/ Live poultry, 2/ Poultry meat

2.1.4. Ceny za jatočnú hydinu a hydinové mäso

Priemerné mesačné ceny za jatočnú hydinu spolu sa v I. polroku 2006 pohybovali pod úrovňou cien predchádzajúceho roka (ŠÚ SR). Priemerná mesačná cena za jatočnú hydinu spolu poklesla v porovnaní s rokom 2005 indexom 92,8, t.j. o 7,2%, pričom vzrástli nákupné ceny za jatočné morky. Najviac poklesli priemerné ceny za kurčatá.

Podrobný prehľad vývoja mesačných cien živej hydiny za I. polrok 2006 podľa jednotlivých kategórií a hydinárskeho výrobkov podľa ŠÚ SR a PPA-ATIS uvádzame v tabuľkách č. 7, 9, 10, 11.

Priemerná spotrebiteľská cena za 1 kg kurčaťa pitvaného bez drobkov sa počas prvého polroka udržiavala pod úrovňou priemernej ceny v jednotlivých mesiacoch minulého roka. Najvyššia cena sa zaznamenala v januári (70,38 Sk/kg) a mala klesajúcu tendenciu. Priemerná spotrebiteľská cena za celé obdobie I.-VI.2006 dosiahla 65,89 Sk/kg, čo je menej o 3,26 Sk/kg, t.j. o 4,7% ako v roku 2005.

Podrobný prehľad vývoja spotrebiteľskej ceny za kurča pitvané bez drobkov uvádzame v tabuľke č. 6.

Priemerné spotrebiteľské ceny v rokoch 2003–2006 v Sk v SR (vrátane DPH)

Average Consumer Prices in 2003–2006 in the SR (in SKK)

Tabuľka č. 6

	MJ ³	I.	II.	III.	IV.	V.	VI.	VII.	VIII.	IX.	X.	XI.	XII.
<i>Rok 2003</i>													
Kurča pitvané ¹ bez drobkov ²	kg ⁴	66,88	65,18	63,24	61,95	62,34	63,31	64,79	68,56	72,49	75,21	74,89	72,31
Index	2003/02	88,8	90,5	90,2	91,7	95,8	95,5	97,8	101,7	107,1	110,7	111,0	109,0
<i>Rok 2004</i>													
Kurča pitvané ¹ bez drobkov ²	kg	73,17	71,80	71,05	69,29	68,72	67,88	69,56	71,54	72,24	71,98	71,54	70,53
Index	2004/03	109,4	110,2	112,3	111,8	110,2	107,2	107,4	104,3	99,7	95,7	99,5	97,5
<i>Rok 2005</i>													
Kurča pitvané ¹ bez drobkov ²	kg	70,44	69,64	68,97	68,40	68,49	68,96	70,43	71,49	73,15	73,95	73,41	71,97
Index	2005/04	96,3	97,0	97,1	98,7	99,7	101,6	101,3	99,9	101,3	102,7	102,6	102,0
<i>Rok 2006</i>													
Kurča pitvané ¹	kg	70,38	68,14	65,82	64,53	63,46	63,00	62,98					
Index	2006/05	99,9	97,8	95,4	94,3	92,7	91,4	89,4					

Prameň: ŠÚ SR, Indexy spotrebiteľských cien a životných nákladov v SR⁵

1/ Chicken drow fowl without giblet, 2/ Source: Indices of consumer prices and living costs in the SR, SO SR, 3/ Unit, 4/ kg, 5/ Source: Indices of Consumer Prices and Living Costs in the SR, SO SR

Ceny poľnohospodárskych výrobkov v Sk za 1 tonu v SR v roku 2006

Prices of Agricultural Products in SKK per Ton in the SR in 2005

Tabuľka č. 7

Výrobok ¹	I.	II.	III.	IV.	V.	VI.	VII.	VIII.	IX.	X.	XI.	XII.	Priemer roka ²
Kurčatá jatočné trieda I. ³	26 382	25 884	25 382	24 871	25 036	24 233	24 456						25 101
Kurčatá jatočné spolu ⁴	-	-	-	-	-	-	-	-	-	-	-	-	-
Sliepky jatočné trieda I. ⁵	18 970	18 930	18 050	17 250	17 760	17 820	18 060						18 071
Sliepky jatočné spolu ⁶	-	-	-	-	-	-	-	-	-	-	-	-	-
Kačice jatočné trieda I. ⁷	0	0	0	0	47 020	42 050	41 920						44 299
Kačice jatočné spolu ⁸	-	-	-	-	-	-	-	-	-	-	-	-	-
Morky brojlerové trieda I ⁹	49 050	48 320	47 320	45 000	46 360	44 040	45 060						46 268
Morky brojlerové spolu ¹⁰	-	-	-	-	-	-	-	-	-	-	-	-	-

Prameň: ŠÚ SR, Indexy cien poľnohospodárskych výrobkov v SR¹¹

1/ Product, 2/ Average of the year, 3/ Chicken for slaughter, 4/ Chicken for slaughter total, 5/ Hens for slaughter, 6/ Hens for slaughter total, 7/ Ducks for slaughter, 8/ Ducks for slaughter total, 9/ Broiler turkeys, 10/ Broiler turkeys total, 11/ Source: SO SR, Indices of agricultural product prices in the SR

Indexy cien poľnohospodárskych výrobkov v roku 2006 v SR (rovnaké obdobie predchádzajúceho roku =100)

Indices of Prices of Agricultural Products in the SR in 2005 (Corresponding period of the previous year=100)

Tabuľka č. 8

Výrobok ¹	I.	II.	III.	IV.	V.	VI.	VII.	VIII.	IX.	X.	XI.	XII.	Priemer roka ²
Produkty živočíšnej výroby ³	101,0	100,8	99,2	98,8	99,5	99,4	98,0						99,5
Produkty poľnohosp. výroby ⁴	98,9	98,5	97,8	98,1	99,0	98,9	101,0						99,1
Kurčatá jatočné trieda I. ⁵	96,3	95,4	93,2	90,7	91,2	88,7	88,9						91,8
Kurčatá jatočné spolu ⁵	96,3	95,4	93,2	90,7	91,2	88,7	88,9						91,8
Sliepky jatočné trieda I. ⁶	98,7	98,9	99,0	98,9	99,0	98,5	95,4						96,2
Sliepky jatočné spolu ⁶	98,7	98,9	99,0	98,9	99,0	98,5	95,4						96,2
Kačice jatočné trieda I. ⁷	0,0	0,0	0,0	0,0	99,5	99,3	97,2						98,4
Kačice jatočné spolu ⁷	0,0	0,0	0,0	0,0	99,5	99,3	97,2						98,4
Morky brojlerové trieda I. ⁸	108,9	106,8	102,3	99,6	98,9	99,8	97,5						101,5
Morky brojlerové spolu ⁸	108,9	106,8	102,3	99,6	98,9	99,8	97,5						101,5
Jatočná hydina ⁹	97,2	96,5	94,2	91,6	92,1	90,2	91,2						92,8

Prameň: ŠÚ SR, Indexy cien poľnohospodárskych výrobkov v SR¹⁰

1/ Product, 2/ Average of the year, 3/ Total animal products, 4/ Total agricultural products, 5/ Chicken for slaughter, 6/ Hens for slaughter, 7/ Ducks for slaughter, 8/ Broilers turkeys, 9/ Poultry for slaughter, 10/ Source: Indices of agricultural product prices in the SR

Vývoj odbytových cien hydiny, hydinárskeho kusov a drobov

Development of Poultry Processor Prices, of Poultry Cuts and Offal

Tabuľka č. 9

Produkt	2004	2005	1.-6./2005	1.-6./2006	Vývoj v % ³⁰	
					05/04	06/05
Kurča pitvané bez drob. chladené ¹	56,76	56,22	55,81	52,14	-1,0	-6,57
Kuracie rezne chladené ²	153,07	149,02	148,03	144,61	-2,6	-2,31
Kuracie prsia s kosťou chladené ³	104,82	104,13	103,06	103,78	-0,7	0,70
Kuracie stehná chladené ⁴	68,13	65,43	64,80	61,25	-4,0	-5,47
Kuracie krídla chladené ⁵	56,99	55,74	55,58	50,96	-2,2	-8,31
Kuracia drobková zmes chladená ⁶	39,38	40,85	40,69	35,83	3,7	-11,95
Kuracie žalúdky chladené ⁷	42,76	42,51	42,61	42,64	-0,6	0,05
Kuracie srdcia chladené ⁸	47,62	46,98	46,98	46,90	-1,3	-0,16
Kuracie pečienky chladené ⁹	77,13	68,43	71,77	59,11	-11,3	-17,64
Morčacie prsia b.k.a k. chladené ¹⁰	181,96	151,35	150,00	155,08	-16,8	3,38
Kurča pitvané bez drob.mraz. ¹¹	54,68	55,13	53,93	50,55	0,8	-6,26
Kuracie rezne mrazené ¹²	145,68	149,02	139,95	137,54	2,3	-1,73
Kuracie prsia s kosťou mrazené ¹³	102,81	102,48	101,54	101,35	-0,3	-0,19
Kuracie stehná mrazené ¹⁴	65,28	61,79	60,09	58,69	-5,3	-2,34
Kuracie krídla mrazené ¹⁵	52,21	51,87	51,77	45,91	-0,7	-11,32
Kuracia drobková zmes mrazená ¹⁶	34,84	36,15	35,78	31,93	3,8	-10,75
Kuracie žalúdky mrazené ¹⁷	37,28	39,56	39,83	38,49	6,1	-3,37
Kuracie srdcia mrazené ¹⁸	40,33	42,63	42,77	41,68	5,7	-2,55
Kuracie pečienky mrazené ¹⁹	71,69	62,34	65,82	54,04	-13,0	-17,89
Morčacie prsia b.k.a k. mrazené ²⁰	183,77	154,89	151,93	154,56	-15,7	1,73
Hydinová tlačienka ²¹	91,76	88,72	89,12	86,25	-3,3	-3,23
Hydinové párky ²²	50,94	52,90	53,14	51,02	3,8	-3,98
Hydinový parizer ²³	41,37	51,31	51,73	47,48	24,0	-8,22
Bratislavská hydinová saláma ²⁴	77,73	80,28	79,99	78,01	3,3	-2,47
Kuracia šunka ²⁵	130,22	122,79	126,35	113,19	-5,7	-10,42
Morčia šunka ²⁶	123,07	112,72	112,59	105,43	-8,4	-6,36
Kuracie stehná údené ²⁷	100,17	92,18	93,69	90,67	-8,0	-3,23
Morčacie prsia údené ²⁸	196,98	181,03	175,62	189,00	-8,1	7,62

Prameň: PPA-ATIS²⁹

1/ Chicken drawn without offal, chilled, 2/ Chicken steak, chilled, 3/ Chicken breasts with bone, chilled, 4/ Chicken leg, chilled, 5/ Chicken wings, chilled, 6/ Chicken offal mix, chilled, 7/ Chicken stomach, chilled, 8/ Chicken hearts, chilled, 9/ Chicken livers, chilled, 10/ Turkey breast with bone and boneless, chilled, 11/ Chicken drawn without offal, frozen, 12/ Chicken steak, frozen, 13/ Chicken breasts with bone, frozen, 14/ Chicken legs, frozen, 15/ Chicken wings, frozen, 16/ Chicken offal mixtures, frozen, 17/ Chicken stomach, frozen, 18/ Chicken hearts, frozen, 19/ Chicken livers, frozen, 20/ Turkey breasts boneless, frozen, 21/ Poultry brawn, 22/ Poultry sausages, 23/ Poultry "parizer", 24/ Bratislava poultry salami, 25/ Chicken ham, 26/ Turkey ham, 27/ Chicken legs, smoked, 28/ Turkey breasts, smoked, 29/ Source: APA – ATIS, 30/ Development in %

Vývoj nákupných cien jatočných kurčiat-brojerov v Sk/kg živej hmotnosti bez DPH
 Development of Purchase Prices of Slaughter Chickens-Broilers in SKK/kg in Live Weight (Exc. VAT)

Tabuľka č. 10

Mesiac/rok ¹	2002	2003	2004	2005	2006	Vývoj v % 06/05 ²
1	30,16	28,85	28,62	27,04	25,99	-3,88
2	30,20	28,10	28,37	27,12	25,70	-5,24
3	30,03	27,17	28,31	27,14	25,15	-7,33
4	29,94	27,18	28,38	27,23	24,45	-10,21
5	29,60	27,06	28,36	27,19	23,49	-13,61
6	29,88	27,83	28,49	27,38	23,66	-13,59
7	29,62	28,33	28,81	27,32	23,93	-12,41
8	29,73	27,93	28,95	27,36	23,88	-12,72
9	29,92	28,31	28,43	27,42	-	-
10	29,99	28,75	28,10	27,42	-	-
11	29,82	28,72	27,76	26,70	-	-
12	29,00	28,68	27,51	26,12	-	-

Prameň: PPA-ATIS, prepočet autora³

1/ Month/Year, 2/ Development in %, 3/ Source: APA –ATIS, author's calculation

Vývoj nákupných cien jatočných sliepok v Sk/kg živej hmotnosti bez DPH
 Development of Purchase Prices of Slaughter Hens in SKK/kg in Live Weight (Exc. VAT)

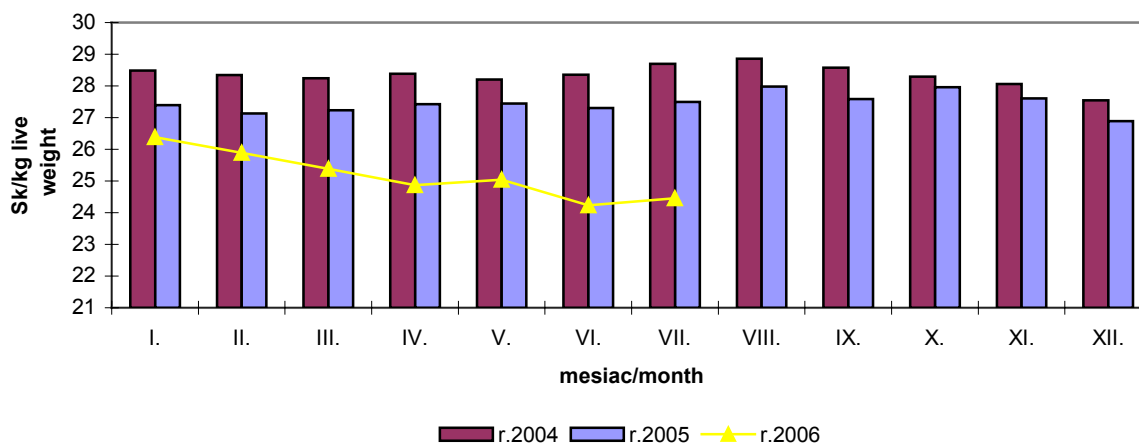
Tabuľka č. 11

Mesiac/rok ¹	2002	2003	2004	2005	2006	Vývoj v % 05/04 ²
1	13,49	9,30	7,01	9,43	5,36	-43,16
2	16,96	13,07	6,22	7,00	8,61	23,00
3	16,36	14,07	4,00	13,29	11,44	-13,92
4	11,97	6,94	7,10	6,31	5,21	-17,43
5	16,14	9,11	5,35	5,98	5,72	-4,35
6	13,69	8,95	3,93	7,16	5,03	-29,75
7	18,00	0,00	0,00	0,00	6,21	x
8	12,17	10,07	0,00	10,78	10,00	-7,24
9	16,11	0,00	9,79	7,92	-	-
10	15,40	8,00	7,00	10,04	-	-
11	16,38	0,00	11,16	7,66	-	-
12	10,00	0,00	6,99	6,00	-	-

Prameň: PPA-ATIS, prepočet autora³

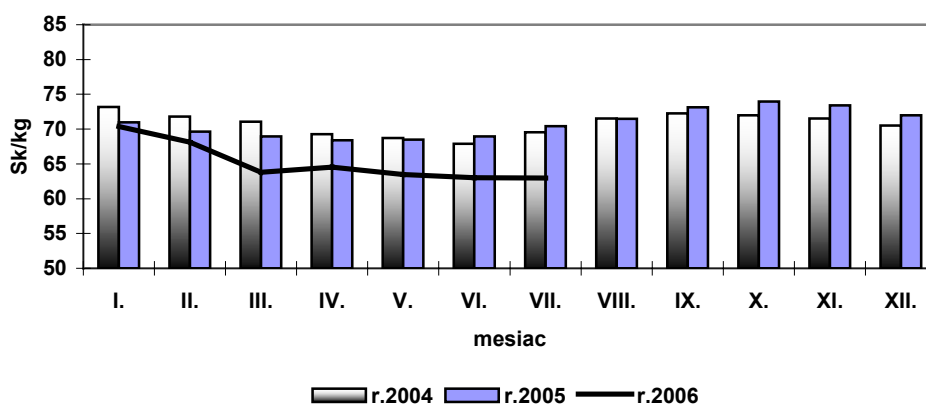
1/ Month/Year, 2/ Development in %, 3/ Source: APA –ATIS, author's calculation

Vývoj ceny výrobcov jatočných kurčiat I.triedy
Development of Producer Price of Slaughter Chickens I.



Prameň: ŠÚ SR

Vývoj spotrebiteľskej ceny kurčat'a pitvaného bez drobkov
Development of Consumer Price of Drawn Chicken without Offal



Prameň: ŠÚ SR

2.2. Vajcia

2.2.1. Produkcia vajec a úžitkovosť nosníc

Ku koncu júna 2006 dosiahol počet sliepok 5 287 tis. ks, čo je viac oproti roku 2005 o 8,1% (o 394 tis. ks). Priemerný počet hydiny celkom za poľnohospodárstvo spolu v I. polroku 2006 dosiahol približne 15,7 mil. kusov, čím bol vyšší v porovnaní s predchádzajúcim rokom o 0,6% (o 100 tis. kusov).

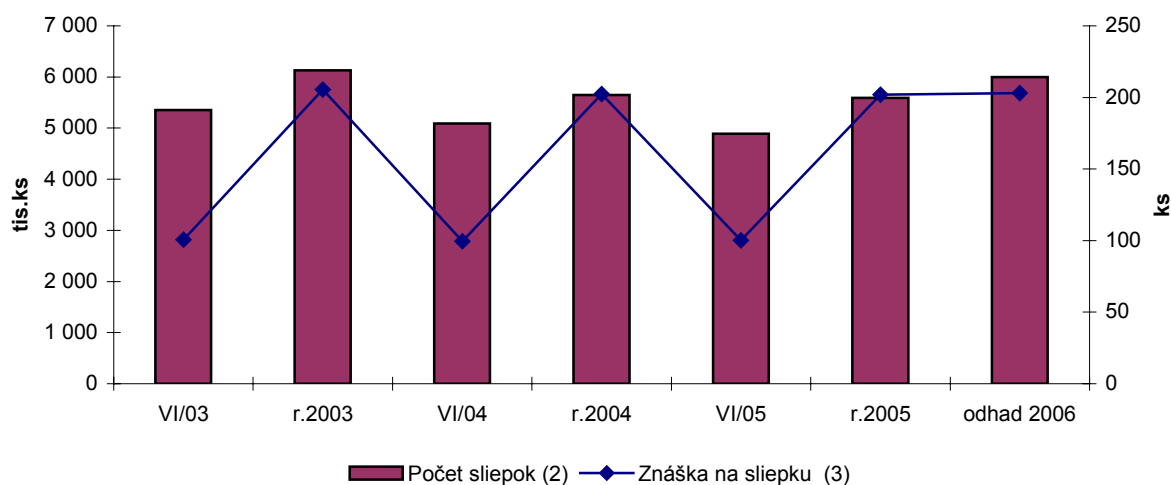
Priemerný počet sliepok sa zvýšil z 5 567 tis. kusov na 5 733 tis. kusov, t.j. o cca 3,0 % (o 166 tis. kusov).

Výroba slepačích vajec celkom (konzumných i násadových) dosiahla za I. polrok 2006 za poľnohospodárstvo spolu cca 591,2 mil. kusov, čo je viac o 6,1% (o 34,1 mil. ks) ako v predchádzajúcom roku. Vyššia výroba vajec sa dosiahla vplyvom vyššieho priemerného počtu nosníc a vyššej priemernej znášky vajec na sliepku v hodnotenom období o 3,0% (o 3 ks).

Podľa údajov uvádzaných vo VOH (MP SR) 7-04 výroba konzumných vajec v intenzívnych chovoch dosiahla cca 309,5 mil. kusov, čo je viac o 2,6% ako produkcia za rovnaké obdobie predchádzajúceho roka. Zvýšenie produkcie súvisí najmä so zvýšeným počtom nosníc konzumných vajec oproti minulému roku o 24,7%. Podľa LIAH (MP SR) 1-12 výroba slepačích násadových vajec dosiahla v I. polroku 2006 v intenzívnych chovoch 47,6 mil. ks, čo je viac o 9% ako v roku 2005.

Graf č. 6

Vývoj počtu nosníc a priemernej znášky na nosnicu (1)
Development of Hen Number and Average Egg Yield per hen



Prameň: ŠÚ SR

1/ Eggs yield per hen, 2/ Number of hens (in th.pc)

Vývoj výroby vajec a úžitkovosti nosnic v SR

The Development of Egg Production and Egg-laying Rate of Layers in the SR

Tabuľka č. 12

Obdobie ¹	Počet ² sliepok v tis. ks	Počet KD ³ sliepok v tis.	Výroba slepačích ⁴ vajec spolu v tis. ks	Priemerná ⁵ znáška vajec na sliepku v ks
I. – IX. 1997 ⁶	7 138	1 873 403	1 164 539	169,7
r. 1997	7 258	2 548 603	1 576 353	226,2
I.- VI. 1998 ⁷	6 218	1 237 536	754 362	110,3
I. – IX. 1998 ⁸	6 892	1 842 434	1 123 865	166,5
r. 1998	7 080	2 512 984	1 543 949	224,3
I.- VI. 1999 ⁹	5 244	1 046 171	584 252	101,1
I. – IX. 1999 ¹⁰	5 884	1 550 192	856 574	150,8
r. 1999	5 740	2 101 692	1 166 216	202,5
I. – VI. 2000 ¹¹	4 821	1 010 589	544 825	98,1
I.-IX.2000 ¹²	5 531	1 479 069	794 118	147,1
r. 2000 ¹³	5 846	2 013 040	1 094 565	199,0
I. – VI. 2001 ¹⁴	5 174	998 535	553 972	100,4
I. – IX. 2001 ¹⁵	5 726	1 502 566	836 278	151,9
r. 2001 ¹⁶	5 835	2 059 227	1 158 220	205,3
I. – VI. 2002 ¹⁷	5 086	1 028 643	581 319	102,3
I. – IX. 2002 ¹⁸	5 816	1 523 292	858 363	153,8
r. 2002 ¹⁹	6 213	2 089 868	1 191 662	208,1
I. – VI. 2003 ²⁰	5 354	1 056 620	587 413	100,6
I. – IX. 2003 ²¹	6 001	1 585 744	881 811	151,8
r. 2003 ²²	6 127	2 165 120	1 218 144	205,4
I. –VI. 2004 ²³	5 093	1 022 711	559 245	99,5
I.-IX.2004	5 663	1 525 687	833 517	149,7
r. 2004 ²⁴	5 647	2 060 428	1 138 643	202,3
I. – VI. 2005 ²⁵	4 893	1 007 678	557 108	100,1
I.-IX.2005 ²⁶	5 779	1 509 888	828 339	149,9
r. 2005	5 592	2 044 312	1 131 587	202,0
I.-VI.2006	5 287	1 037 753	591 251	103,1
Odhad r. 2006 ²⁷	6 000	2 190 000	1 218 000	203,0

Prameň: ŠÚ SR, Živočišna výroba a predaj výrobkov z prvovýroby²⁸

Vysvetlivka: KD = kŕmne dni²⁹

Poznámka: Počet sliepok je údaj k 30.6., 30.9. a k 31.12. príslušného roka³⁰

1/ Period, 2/ Number of hens in th. pieces, 3/ Number of FD tons in th. pieces, 4/ total production of eggs in th. pieces, 5/ Average egg – laying note per hen in pieces, 6/ (Jan.-Sept.97), 7/ 1st half of 1998, 8/ (Jan.-Sept.98), 9/ 1st half of 1999, 10/ (Jan.-Sept.99), 11/ 1st half of 2000, 12/ (Jan.-Sept.2000), 13/ Year 2000, 14/ 1st half of 2001, 15/ (Jan.-Sept.2001),16/ Year 2001, 17/ 1 st half of 2002, 18/ (Jan.-Sept.2002), 19/Year 2002, 20/ 1 st half of 2003, 21/ (Jan.-Sept.2003), 22/ Year 2003, 23/ 1st half of 2004, 24/ Year 2004, 25/ 1 st half of 2005, 26/ (Jan.-Sept.2005), 27/ Estimate, 28/ Source: Animal production and sale of agricultural products from primary production, SO SR, 29/ FD = feeding days, 30/ Note: Hens number is a statement as per 30 June, 30 September and 31 December of the respective year

Predaj vajec z prvovýroby v tis. ks v SR

Sale of Eggs from Primary Production in the SR in Th. Pieces

Tabuľka č. 13

Obdobie ¹	Vajcia slepačie násadové ²	Vajcia slepačie konzumné ³	Vajcia slepačie konzumné * ³
I. – IX. 1997 ⁴	32 232	546 788	721 388
r. 1997	39 441	783 620	1 000 220
I.- VI. 1998 ⁵	21 389	354 191	480 635
I.- IX. 1998 ⁶	30 453	526 014	700 614
r. 1998	38 521	734 088	950 688
I. – VI. 1999 ⁷	20 619	345 465	430 216
I. – IX. 1999 ⁸	30 576	506 589	655 339
r. 1999	37 904	710 402	890 052
I.-VI.2000 ⁹	23 329	314 174	383 674
I.-IX.2000 ¹⁰	32 660	460 947	585 947
r. 2000 ¹¹	43 080	643 406	790 306
I.- VI. 2001 ¹²	23 237	325 877	370 777
I. –IX. 2001 ¹³	32 893	493 090	572 490
r. 2001 ¹⁴	44 763	702 495	796 895
I.-VI.2002 ¹⁵	23 950	339 711	384 612
I. –IX. 2002 ¹⁶	34 977	516 317	590 717
r. 2002 ¹⁷	43 383	726 251	812 151
I. – VI.2003 ¹⁸	35 382	334 483	377 383
I. – IX.2003 ¹⁹	56 104	504 946	575 346
r. 2003 ²⁰	74 470	709 437	789 637
I.- VI.2004 ²¹	37 415	303 711	346 611
I.-IX.2004	52 547	451 286	521 686
r. 2004 ²²	63 699	637 335	717 536
I.- VI. 2005 ²³	31 679	298 595	341 495
I.-IX.2005 ²⁴	48 229	442 857	513 257
r. 2005	60 000	622 870	703 071
I.-VI. 2006	47 648**	-	-
Odhad r. 2006 ²⁵	80 000	629 100	709 300

Prameň: ŠÚ SR, Živočíšna výroba a predaj výrobkov z prvovýroby²⁶

Poznámka:* vrátane odhadu za ostatných chovateľov nezapísaných v registri fariem²⁷

**LIAH (MP SR) 1-12

1/ Period, 2/ Eggs for hatching, 3/ Consumer eggs, 4/ (Jan.-Sept.97), 5/ 1st half of 1998, 6/ (Jan.-Sept.98), 7/ 1st half of 1999, 8/ (Jan.-Sept.99), 9/ 1st half of 2000, 10/ (Jan.-Sept.2000), 11/ Year 2000, 12/ 1st half of 2001, 13/ (Jan.–Sept. 2001), 14/ Year 2001, 15/ 1st half of 2002, 16/ (Ja.-Sept.2002), 17/ Year 2002, 18/ 1st half of 2003, 19/ (Jan.-Sept.2003), 20/ Year 2003, 21/ 1 st half of 2004, 22/ Year 2004, 23/ 1 st half of 2005, 24/ (Jan.-Sept.), 25/ Outlook, 26/ Source: Animal production and sale of agricultural products from primary production, SO SR, 27/ Note: *including estimation for other breeders not recorded in the farm register, Based on the LIAH information (MA SR) 1-12 production of eggs for hatching reached 87,3 mil. pieces.

2.2.2. Zahraničný obchod s vajcami

Za obdobie I.-VI.2006 sa v obchodovaní so škrupinovými vajcami a vaječnými hmotami dosiahlo záporné hodnotové saldo a to cca 32,1 mil. Sk. Na jeho objeme sa najviac podieľajú konzumné vajcia, ktorých dovoz prevýšil vývoz v peňažnom vyjadrení o 75,8%, čo predstavuje 64,3 mil. Sk. Podľa údajov ŠÚ SR sa najväčší objem konzumných vajec v hodnotovom vyjadrení doviezol z Poľska 72,6% (108,2 mil. Sk). Oproti rovnakému obdobiu predchádzajúceho roka sa výraznejšie uskutočnil dovoz násadových vajec, čo sa nepriaznivo prejavilo na celkovej bilancii za vajcia a vaječné hmoty a odhaduje sa, že v hodnotovom vyjadrení prevýšil vývoz dovoz o 66,7%.

S násadovými vajcami (KN 0407 00 11,19) sa obchodovalo najmä s Českou republikou, odkiaľ sa doviezlo až 84,0%. Vývoj dovozu a vývozu vajec v škrupine sa podrobnejšie uvádza v tabuľke č. 14.

Vaječných hmôt (kód colného sadzovníka KN 0 408) sa na Slovensko za I.-VI.2006 doviezlo cca 692 ton, čo je síce menej o 13,7% oproti rovnakému obdobiu predchádzajúceho roka, ale vyviezli sa cca iba 4 tony. Najviac sa doviezlo z Poľska 208 t (30,0%), z Dánska 112 ton (16,2%) a z Českej republiky 97 ton (14,0%). Menšie množstvá sa doviezli z Nemecka a Francúzska.

Zahraničný obchod SR s vajcami a sušenými vaječnými hmotami

Foreign Trade of the SR with Eggs and Dried Egg Substances

Tabuľka č. 14

Komodita CS ¹	Rok ²	Dovoz	Vývoz ⁴	Rozdiel ⁵	Saldo v tis.Sk ⁶
0407 00 11 a 0407 00 19 Hydinové násadové vajcia (v tis. ks) ⁷	1999	10 299	1 205	-9 093	-15 243
	2000	10 719	10 719	-9 403	-40 782
	2001	8 559	2 343	-6 216	-19 800
	2002	7 955	3 380	-4 575	-1 207
	2003	717	6 090	5 372	74 994
	*2004	1 655	8 145	6 490	89 652
	*2005	8 818	8 787	-31	-2 453
	I.-VI.2005	3 508	7 011	3 503	51 248
	I.-VI.2006	7 084	1 750	-5 334	-17 688
0407 00 30 Konzumné vajcia (v tis. ks) ⁸	1999	2 216	16 424	14 208	23 732
	2000	1 361	10 374	9 013	20 400
	2001	238	17 991	17 753	37 116
	2002	155	9 935	9 780	21 027
	2003	165	12 658	12 493	59 721
	*2004	5 027	6 143	1 116	-5 735
	*2005	29 175	45 338	16 163	42 271
	I.-VI.2005	13 084	20 782	7 699	-7 043
	I.-VI.2006	17 814	2 578	-15 236	-64 260
0408 Vtáacie vajcia bez škrupin Žĺtky, čerstvé, sušené, varené (v t) ⁹	1999	351	53	-298	-34 169
	2000	669	14	-655	-68 938
	2001	521	18	-504	-47 457
	2002	394	6	-388	-42 358
	2003	451	201	-431	-56 143
	*2004	661	-	-661	-82 694
	*2005	1 185	296	-889	-31 041
	I.VI.2005	802	294	-508	-21 023
	I.VI.2006	692	4	-688	-49 378
Spolu (0407+0408)¹⁰	I.-VI.2005				42 656
	I.-VI.2006				-32 071

Prameň: Colné riaditeľstvo SR, ŠÚ SR¹¹
Poznámka: *prepočet autora/calculation of author

1/ Commodity of the Customs Tariff Book, 2/ Year, 3/ Supplies abroad, 4/ Supplies from abroad, 5/ Balance, 6/ Balance in th. SKK, 7/ Poultry eggs (in th. pieces), 8/ Consumer eggs (in pieces), 9/ Birds eggs without shells, egg yolks fresh, dried, cooked (t), 10/ Balance in total, 11/ Source: Customs Directorate of the Slovak Republic, SO SR, MA SA

2.2.3. Spotreba vajec

Podľa predbežných údajov ŠÚ SR v roku 2005 dosiahla spotreba vajec v škrupine 206 kusov (11,4 kg) na obyvateľa a rok. Oproti predchádzajúcemu roku je to vzrast o 3,0%, čo predstavuje 6 kusov. Zvýšenú spotrebu ovplyvnila nielen dlhodobo dostatočná ponuka vajec na trhu ale i pokles spotrebiteľských cien oproti roku 2004. Vzhľadom na vývoj

produkcie a zahraničného obchodu s konzumnými vajcami sa v roku 2006 predpokladá mierny vzrast spotreby konzumných vajec, avšak za predpokladu že spotrebiteľské ceny podstatne nevzrastú.

Spotreba konzumných vajec v kusoch na obyvateľa v SR

Consumption of Consumer Eggs in Pieces per Capita in the SR

Tabuľka č. 15

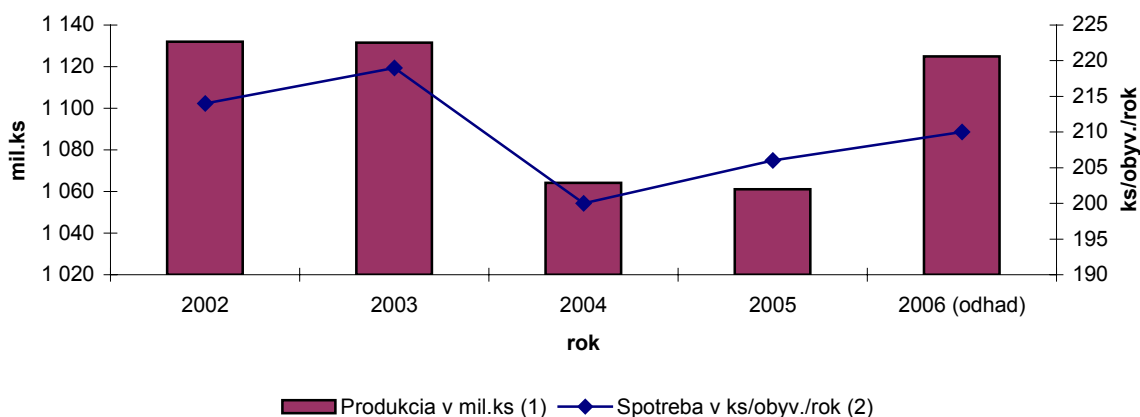
Rok ¹	2000 ²	2001 ²	2002 ²	2003 ²	2004 ²	*Odhad 2005 ³	**Výhľad 2006 ⁴
Spotreba vajec na obyvateľa ⁵	210	212	214	219	200	206	210

Prameň: ŠÚ SR, Spotreba potravín v SR⁶, * predbežný údaj ŠÚ SR, ** odhad autora/calculation of author
1/ Year, 2/ Reality, 3/ Estimate, 4/ Outlook, 5/ Per capita consumption, 6/ Source: SO SR, Food-stuffs consumption in the SR

Graf č. 7



Produkcia a spotreba konzumných vajec v SR
Production and Consumption of Consumer eggs in SR



Prameň: ŠÚ SR

1/ Production in mil. pieces, 2/ Consumption per capita and year

Bilancia výroby a použitia konzumných vajec v škrupine (vrátane výrobkov) v SR v tis. ks

Balance of Production and Utilization of Consumer Eggs in Shell (Including Products) in the SR in Th. Pieces

Tabuľka č. 16

Ukazovateľ ¹	Skutočnosť ²				Odhad ³ 2006
	2002	2003	2004	2005	
Počiatočné ⁴	11 198	*41 070	15 917	14 780	9 014
Produkcija konzumných vajec ⁵	1 132 000	1 131 556	1 064 109	1 061 001	1 125 000
Dovoz ⁶	63 471	61 642	85 165	*87 225	75 000
Celková ponuka ⁷	1 206 669	1 234 268	1 165 191	1 163 006	1 209 014
Spotreba celkom ⁸	1 151 821	1 177 859	1 075 838	*1 107 620	1 130 000
Vývoz ⁹	22 671	40 492	74 573	*46 372	60 000
Celkové použitie ¹⁰	1 174 492	1 218 351	1 150 411	1 153 992	1 190 000
Konečné zásoby ¹¹	*32 177	15 917	14 780	9 014	19 014

Prameň: ŠÚ SR, Colné riaditeľstvo SR, *vlastné prepočty¹²

Poznámka: e = odhad konzumných vajec = rozdiel produkcie vajec celkom a násadových vajec a odpočet strát (pod výrobkami rozumieme prepočet melanží, sušených vajec a hmôt na vajcia v škrupine) rozdiel medzi konečnými zásobami v roku 2002 a počiatočnými zásobami v roku 2003 vznikol z dôvodu úprav zásob v predchádzajúcom období, * odhad autora/estimate of author

1/ Indicator, 2/ Reality, 3/ Estimate, 4/ Initial stock, 5/ Production consumer Eggs, 6/ Supplies abroad, 7/ Total supply, 8/ Total consumption, 9/ Supplies from abroad, 10/ Total use, 12/ Ending stock, 12/ Source: SO SR, own calculation

2.2.4. Ceny za vajcia

V roku 2006 sa situácia na trhu s vajcami zmenila. Priemerná nákupná cena za vajcia slepačie konzumné triedené sa oproti minulému roku počas mesiacov január až jún pohybovala nad úrovňou cien v minulom roku a celkovo za celý polrok 2006 oproti predchádzajúcemu roku vzrástla o 4,9%.

Najvyššie ceny za vajcia triedené hmotnostnej skupiny L a M sa dosahovali začiatkom kalendárneho roka a mali klesajúcu tendenciu. Priemerná cena za slepačie netriedené vajcia bola najvyššia v januári (34 120 Sk/t) a má taktiež klesajúcu tendenciu.

Priemerná spotrebiteľská cena za jedno čerstvé slepačie vajce bola počas I. polroka 2006 nad úrovňou cien minulého roka a mala od začiatku roka rastúci trend. Dosiahla úroveň 3,05 Sk/ks, čím bola vyššia oproti minulému roku o 10,1% (o 0,28 Sk/kus). Spotrebiteľ zaplatil za jedno čerstvé vajce najviac v apríli (3,11 Sk/ks) a najmenej v januári (2,54 Sk/ks). Najväčší pokles oproti minulému roku dosiahla spotrebiteľská cena v januári o 1,67 Sk/ks. Podrobný prehľad vývoja cien vajec nákupných a spotrebiteľských uvádzame podľa ŠÚ SR a PPA-ATIS v tabuľkách č. 17, 19, 20, 21.

Ceny poľnohospodárskych výrobkov v Sk za mernú jednotku v SR v roku 2006

Prices of Agricultural Products in the SR in 2006 (in SKK per Unit)

Tabuľka č. 17

Vajcia ¹	I.	II.	III.	IV.	V.	VI.	VII.	VIII.	IX.	X.	XI.	XII.	Priemer roka ²
Konzumné slepačie tried. sk. L/tis. ks ³	2 237	2 175	2 226	2 204	2 058	1 911	1 916						2 124
Konzumné slepačie tried. sk. M/tis. ks ⁴	2 067	2 021	2 077	2 042	1 884	1 761	1 734						1 962
Konzumné slepačie tried. spolu ⁵	-	-	-	-	-	-	-	-	-	-	-	-	-
Konzumné slepačie netriedené /tona ⁶	34 120	33 080	31 780	31 570	30 480	29 760	27 570						31 450

Prameň: ŠÚ SR, Indexy cien poľnohospodárskych výrobkov v SR⁷

1/ Eggs, 2/ Average of the year, 3/ Hen eggs sorted L (th. pieces), 4/ Hen eggs sorted M (th. pieces), 5/ Hen eggs sorted, 6/ Hen eggs non-sorted (t), 7/ Source: SO SR, Price Indices of Agricultural Products in the SR

Indexy cien poľnohospodárskych výrobkov v roku 2006 v SR (Rovnaké obdobie predchádzajúceho roku=100)

Price Indices of Agricultural Product in the SR in 2006 (Corresponding period of the previous year=100)

Tabuľka č. 18

Vajcia ¹	I.	II.	III.	IV.	V.	VI.	VII.	VIII.	IX.	X.	XI.	XII.	Priemer roka ²
Konzumné slepačie triedené sk. L ³	104,9	104,5	110,9	104,5	101,7	100,7	101,3						104,5
Konzumné slepačie triedené sk. M ⁴	104,4	108,5	109,6	106,3	105,2	101,8	100,5						105,4
Konzumné slepačie triedené spolu ⁵	104,7	106,4	110,3	105,3	103,4	101,3	100,8						104,9
Konzumné slepačie netriedené ⁶	101,8	101,4	99,8	99,3	98,8	99,1	98,1						100,0
Konzumné slepačie ⁷	103,5	104,3	105,7	103,0	101,5	100,3	99,8						102,8

Prameň: ŠÚ SR, Indexy cien poľnohospodárskych výrobkov v SR⁸

1/ Eggs, 2/ Average of the year, 3/ Hen eggs sorted L, 4/ hen eggs sorted M, 5/ Hen eggs sorted, 6/ Hen eggs non-sorted, 7/ Hens eggs, 8/ Source: Price Indices of Agricultural Products in the SR, SO SR

Priemerné spotrebiteľské ceny slepačích vajec v roku 2003–2006 v SR v Sk

Average Consumer Prices of Hen Eggs in 2003–2006 in SKK in the SR

Tabuľka č. 19

Reprezentant ¹	MJ ²	I.	II.	III.	IV.	V.	VI.	VII.	VIII.	IX.	X.	XI.	XII.
Rok 2003													
Vajcia čerstvé ³	ks	3,22	3,21	3,17	3,06	2,99	2,85	2,78	2,97	3,13	3,38	3,93	4,40
Vajcia čerstvé ³	2003/02	97,0	96,1	96,9	96,2	98,4	102,9	106,1	116,5	113,4	114,2	125,6	135,0
Rok 2004													
Vajcia čerstvé ³	ks	4,59	4,41	4,23	4,06	3,80	3,51	3,18	3,02	2,98	3,03	2,98	2,96
Vajcia čerstvé ³	2004/03	142,5	137,4	133,4	132,7	127,1	123,2	114,4	101,7	95,2	89,6	75,8	67,3
Rok 2005													
Vajcia čerstvé ³	ks	2,92	2,83	2,79	2,78	2,69	2,62	2,54	2,54	2,74	2,91	2,97	3,04
Vajcia čerstvé ³	2005/04	63,6	64,2	66,0	68,5	70,8	74,6	79,9	84,1	91,9	96,0	99,3	102,7
Rok 2006													
Vajcia čerstvé ³	ks	3,08	3,03	3,09	3,11	3,04	2,92	2,84					
Vajcia čerstvé ³	2006/05	105,5	107,1	110,8	111,9	113,0	111,5	111,8					

Prameň: ŠÚ SR, Indexy spotrebiteľských cien a životných nákladov v SR⁴

1/ Representative, 2/ Unit, 3/ Eggs fresh, 4/ Source: Indices of Consumer Prices and Living Costs in the SR, SO SR

Ceny výrobcov konzumných vajec triedy A hmotnostnej skupiny L (63-72g /ks) v Sk/ks bez DPH

Producer Prices of Consumable Eggs of Class A, Weighted Category L (63-72g per Piece) in SKK per Piece Excl. VAT

Tabuľka č. 20

Mesiac/rok ¹	2002	2003	2004	2005	2006	Vývoj v % 06/05 ²
1	2,67	2,38	3,24	1,84	2,08	13,04
2	2,56	2,25	3,04	1,84	2,07	12,50
3	2,43	2,16	2,89	1,86	2,18	17,20
4	2,29	2,16	2,68	1,76	2,13	21,02
5	2,04	1,95	2,27	1,62	1,91	17,90
6	1,86	1,90	2,05	1,53	1,82	18,95
7	1,94	2,11	2,13	1,62	1,81	11,73
8	2,02	2,33	1,95	1,72	1,81	5,23
9	2,15	2,37	1,95	1,97	-	-
10	2,28	2,71	1,97	2,07	-	-
11	2,41	3,27	1,95	2,06	-	-
12	2,45	3,44	1,99	2,22	-	-

Prameň: PPA-ATIS, prepočet autora³

1/ Month/year, 2/ Development in %, 3/ Source: APA – ATIS, author's calculation

Ceny výrobcov konzumných vajec triedy A hmotnostnej skupiny M (53-62 g/ks) v Sk/ks bez DPH

Producer Prices of Consumable Eggs of Class A, Weighted Category M (53-62 g/ Piece) in SKK per Piece Excl. VAT

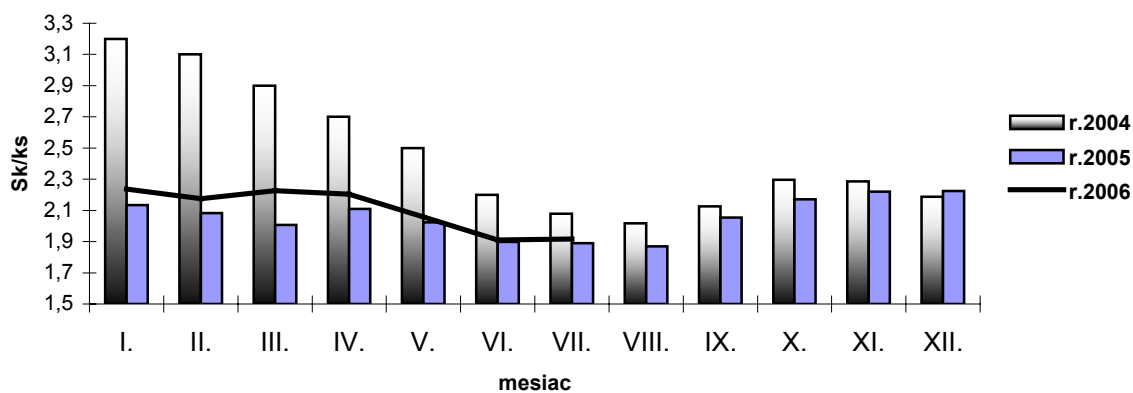
Tabuľka č. 21

Mesiac/rok ¹	2002	2003	2004	2005	2006	Vývoj v % 05/04 ²
1	2,49	2,30	3,04	1,84	1,98	7,61
2	2,44	2,27	2,89	1,73	1,95	12,72
3	2,38	2,09	2,76	1,76	2,02	14,77
4	2,30	2,10	2,60	1,54	1,95	26,62
5	2,05	1,84	2,15	1,44	1,71	18,75
6	1,86	1,78	1,98	1,28	1,63	27,34
7	1,70	1,97	1,95	1,49	1,61	8,05
8	1,91	2,10	1,81	1,63	1,69	3,68
9	2,07	2,17	1,79	1,91	-	-
10	2,21	2,57	1,88	1,95	-	-
11	2,34	3,10	1,80	1,86	-	-
12	2,40	3,32	1,87	2,01	-	-

Prameň: PPA-ATIS, prepočet autora³

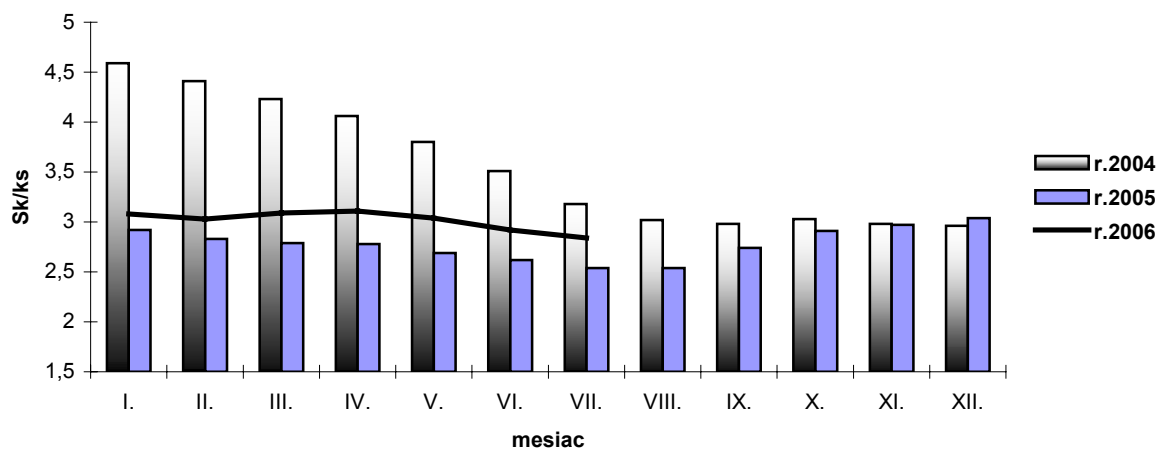
1/ Month/year, 2/ Development in %, 3/ Source: APA – ATIS, author's calculation

Vývoj ceny výrobcov slepačích konzumných triedených vajec sk. L
 Development of Producer Price of Utility Assorted Hen Eggs (L)



Prameň: ŠÚ SR

Vývoj spotrebiteľskej ceny za 1 čerstvé vajce
 Development of Consumer Price of a Fresh Egg



Prameň: ŠÚ SR

3. SITUÁCIA NA TRHU V EÚ A VO VYBRANÝCH KRAJINÁCH

Napätie na trhu brojlerov v EÚ trvá

Prevzaté z: <http://www.agronavigator.cz> (16.9.2006)

Zatiaľ, čo sa zvýšili importy a znížili exporty, produkcia brojlerov sa v EÚ v dôsledku výskytu vtáčej chrípky v tomto roku (2006) spomalila. Podľa prognózy USDA bude odvetvie hydiny trvalo vystavené riziku nákazy vtáčou chrípkou. Dôvera spotrebiteľov k nezávadnosti hydínového mäsa sa len pomaly obnovuje.

Podľa správy USDA sa v roku 2006 očakáva zníženie produkcie brojlerov v EÚ v porovnaní s minulým rokom o 4% v dôsledku výskytu vtáčej chrípky a z toho vyplývajúcich obáv spotrebiteľov z konzumácie hydínového mäsa, najmä v stredomorských štátoch EÚ. Spotreba klesla prechodne v Grécku o 90% a v Taliansku o 70%, ale vo Veľkej Británii a v niektorých nových členských štátoch sa dokonca zvýšila, hlavne kvôli silne stlačeným cenám hydínového mäsa a ďalších hydínarských produktov. Produkcia v EÚ-25 ako celku sa podľa súčasných predpovedí v nasledujúcom roku len čiastočne zotaví, pretože celý rad výrobcov zastavil redukciiu a upustil od nerentabilného chovu hydiny.

Súčasne s obmedzením produkcie sa v tomto roku predpokladá výrazný pokles exportu hydiny vzhľadom k nižšiemu dopytu na svetových trhoch. V priebehu prvých štyroch mesiacov 2006 bol export EÚ v porovnaní s rovnakým obdobím predchádzajúceho roku o 22% nižší, hlavne v dôsledku čiastočného zákazu importu hydiny z Francúzska po ohlásení výskytu vtáčej chrípky v komerčnom chove moriek vo februári tohto roka. Ohrozenie exportu z EÚ sa z časti očakáva tiež v dôsledku intenzívnej konkurencie vývozcov z Thajska, Brazílie a z USA.

Predpokladá sa, že celková spotreba hydiny v EÚ sa v roku 2006 zníži asi o 1,3%. Ďalej sa predpokladá, že v dôsledku radikálnych opatrení proti šíreniu vtáčej chrípky sa čiastočne zvýši opäť dôvera spotrebiteľov, ale odvetvie hydiny bude v komerčných chovoch i v budúcnosti trvale vystavené rizikám nákazy. Ďalším faktorom, ktorý vyvolá tlak na trhu v EÚ, je nahromadenie 300 000 t zásob hydínového mäsa do apríla 2006.

Dopyt a ponuka hydínových brojlerov na trhu EÚ-25 (1 000 t)

Supply and Demand of Poultry Broilers in the EU-25 Market (in th. Tonnes)

Tabuľka č. 22

Ukazovateľ ¹	2005	2006 odhad ²	2007 prognóza ³
Produkcia ⁴	7 736	7 425	7 530
Import ⁵	522	600	645
Celková ponuka ⁶	8 258	8 025	8 175
Export ⁷	755	620	685
Spotreba ⁸	7 503	7 405	7 490

Prameň: USDA FAS

1/ Indicator, 2/ Estimate, 3/ Prognosis, 4/ Production, 5/ Import, 6/ Total supply, 7/ Export, 8/ Total use

Perspektívy na trhu EÚ s hydínovým mäsom

Prevzaté z : *Perspektívy trhu masa v Európskej únii, Euromagazín (České zemědělství v Európskej únii), č.6, str.19*

Európska komisia (EK) vydala správu "Perspektívy agrárnych trhov v období 2005 až 2012". Podľa tejto správy sa v nasledujúcich šiestich rokoch očakáva pomerne stabilný

nárast produkcie a spotreby mäsa z kurčiat. Odhaduje sa, že produkcia hydinového mäsa v EÚ vzrastie v rokoch 2005-2012 o 5,2% na 11 649 tis. ton, z toho v EÚ-15 o 3,0% na 9 453 tis. ton a v EÚ-10 o 15,5% na 2 196 tis. ton. Dovoz hydinového mäsa do EÚ by sa mal zvýšiť o takmer 200 tis. ton na 721 tis. ton (o 36,8%) na 915 tis. ton, zatiaľ čo jeho vývoz sa má zvýšiť len nepatrne o 3,9% na 915 tis. ton. Spotreba hydinového mäsa v EÚ by mala v roku 2012 dosiahnuť 11 455 tis. ton (o 5,9%), pričom spotreba na obyvateľa v EÚ-25 by mala vzrásť o jeden kilogram na 24,6 kg/rok, z toho v EÚ-15 o 0,8 kg na 24,1 kg, zatiaľ čo v EÚ-10 o 2,1 kg na 27,1 kg. Túto prognózu však môžu negatívne narušiť dôsledky výskytu vtáčej chrípky, ktorá sa vyskytla vo väčšine členských krajín, pokles dovozných ciel a exportu hydinového mäsa z EÚ.

Produkcia hydinového mäsa v EÚ (v tis. tonách)

Production of Chicken Meat in the EU (in th.tonnes)

Tabuľka č. 23

Krajina ¹	2004	2005*	2006**	2005/2004 %	2006/2005 %
Rakúsko ²	114	115	115	+0,9	0,0
Belgicko ³	310	297	293	-4,2	-1,4
Cyprus ⁴	35	35	35	0,0	0,0
Česká republika ⁵	217	225	227	+3,7	+0,9
Dánsko ⁶	213
Estónsko ⁷	15	15	15	0,0	0,0
Fínsko ⁸	88	88	87	0,0	-1,1
Francúzsko ⁹	1 988	1 952	1 930	+1,8	-1,1
Nemecko ¹⁰	1 137	1 157	1 177	+1,8	+1,7
Grécko ¹¹	171	171	172	0,0	+0,6
Maďarsko ¹²	480	480	480	0,0	0,0
Írsko ¹³	1 128	1 220	1 220	+8,1	0,0
Taliansko ¹⁴	1 128	1 118	1 118	-0,9	0,0
Lotyšsko ¹⁵	13	13	13	0,0	0,0
Litva ¹⁶	30	30	30	0,0	0,0
Luxemburg ¹⁷	-	-	-	-	-
Malta ¹⁸	7	7	7	0,0	0,0
Holandsko ¹⁹	538	577	577	+7,2	0,0
Poľsko ^{20***}	917	1 016	1 015	+10,8	-0,1
Portugalsko ²¹	281	287	290	+2,1	+1,0
Slovensko ²²	67	67	67	0,0	0,0
Slovinsko ²³	99	99	99	0,0	0,0
Španielsko ²⁴	1 310	1 303	1 294	-0,5	-0,7
Švédsko ²⁵	105	104	104	-1,0	0,0
Veľká Británia ²⁶	1 574	1 608	1 605	+2,2	-0,2
EÚ ²⁷	10 987	11 091	11 080	+0,9	-0,1

Prameň: Rynek drobiu I jaj, stan I perspektywy. Analizy rynkowe. Instytut ekonomiki rolnictwa I gospodarki żywnościowej-państwowy instytut badawczy, Agencja rynku rolnego, Ministerstwo rolnictwa I rozwoju wsi. Maj 2006.

* odhad, ** prognóza

1/ Country, 2/ Austria, 3/ Belgium, 4/ Cyprus, 5/ Czech republic, 6/ Denmark, 7/ Estonia, 8/ Finland, 9/ France, 10/ Germany, 11/ Greece, 12/ Hungary, 13/ Ireland, 14/ Italy, 15/ Latvia, 16/ Lithuania, 17/ Luxemburg, 18/ Malta, 19/ Netherlands, 20/ Poland, 21/ Portugal, 22/ Slovakia, 23/ Slovenia, 24/ Spain, 25/ Sweden, 26/ United Kingdom, 27/ EU, 28/ Source

Produkcia a spotreba konzumných vajec v EÚ (v mil. t)

Production and Consumption of Consumer Eggs in the EU (in mil. t)

Tabuľka č. 24

Ukazovateľ ¹	2002	2003	2004	2005	2006*
Produkcia v EÚ-25 ²	7,11	6,85	7,09	7,07	7,02
-EÚ-15	5,73	5,51	5,77	5,76	5,71
-EÚ-10	1,38	1,34	1,32	1,31	1,31
Spotreba kg/osoba/rok) ³					
-EÚ-25	13,5	13,3	13,1	13,4	13,3
-EÚ-15	13,5	13,3	13,0	13,1	13,2

Prameň:⁴ Prameň: Rynek drobiu I jaj, stan I perspektywy. Analizy rynkowe. Instytut ekonomiki rolnictwa I gospodarki żywnościowej-państwowy instytut badawczy, Agencja rynku rolnego, Ministerstwo rolnictwa I rozwoju wsi. Maj 2006.

* prognóza

1/ Indicator, 2/ Production in the EU-25, 3/ Per Capita Consumption and Year, 4/ Source

Týždenné ceny priemyselných výrobcov kurčiat a vajec v krajinách EÚ v roku 2006

("kurčatá 65%" - ošklbané, vypitvané, bez hlavy a behákov, bez krku, srdca, pečene a vola, vajcia veľkosti L a M) v EUR/100 kg

Weekly Processor Prices of Chickens and Eggs in EU Countries in 2006

(known as "chickens 65%" - plucked and drawn, without heads and feet and without necks, hearts, livers and gizzards, eggs of L and M size) in EUR/100 kg

Tabuľka č. 25

Krajina ¹	Kurčatá			Vajcia		
	35.týždeň	36.týždeň	36/35 v %	35.týždeň	36.týždeň	36/35 v %
Rakúsko ²	180,06	178,69	-0,8	89,21	94,14	+5,5
Belgicko ³	146,0	146,0	=	78,27	80,89	+3,3
Cyprus ⁴	192,38	192,37	=	114,19	114,18	=
Česká republika ⁵	130,63	127,12	-2,7	74,68	82,46	+10,4
Dánsko ⁶	148,12	148,12	=	136,59	136,59	=
Francúzsko ⁹	190,00	175,01	=	85,30	93,31	+9,3
Nemecko ¹⁰	175,00	182,00	=	87,42	87,42	=
Grécko ¹²	182,00	146,47	=	100,00	100,00	=
Maďarsko ¹²	143,59		+2,0	91,21	92,44	+1,3
Írsko ¹³	169,38	169,38	=	117,29	117,29	=
Taliansko ¹⁴	187,50	175,00	-6,7	134,33	142,66	+6,2
Holandsko ¹⁹	140,00	140,00	=	80,00	80,00	=
Poľsko ²⁰	108,67	103,46	-4,8	91,27	93,66	+2,6
Portugalsko ²¹	193,00	169,00	-12,5	93,25	93,25	=
Slovensko²²	143,32	141,05	-1,6	78,10	82,16	+5,1
Slovinsko ²³	171,80	171,45	-0,3	117,99	116,75	+1,1
Španielsko ²⁴	175,32	173,22	-1,2	78,81	83,36	+5,8
Švédsko ²⁵	159,06	159,06	=	154,63	154,63	=
Veľká Británia ²⁶	147,47	147,47	=	103,33	103,33	=
EÚ²⁷	160,46	157,79	-1,7	94,58	98,12	+3,7

Prameň: <http://www.mze/service.aspx?val%37934>²⁸

1/ Country, 2/ Austria, 3/ Belgium, 4/ Cyprus, 5/ Czech Republic, 6/ Denmark, 7/ Estonia, 8/ Finland, 9/ France, 10/ Germany, 11/ Greece, 12/ Hungary, 13/ Ireland, 14/ Italy, 15/ Latvia, 16/ Lithuania, 17/ Luxembourg, 18/ Malta, 19/ Netherlands, 20/ Poland, 21/ Portugal, 22/ Slovakia, 23/ Slovenia, 24/ Spain, 25/ Sweden, 26/ United Kingdom, 27/ EÚ, 28/ Source

Ceny výrobců vybraných hydinařských výrobků v ČR

Producer Prices of Selected Agricultural Products in the Czech Republic

Tabulka č. 26

Produkt ¹	Cena v Kč za kg ²		
	August 2006 ³	Júl 2006 ⁴	August 2005 ⁵
Kurča pitvané I.tr.-chlazené ⁶	38,55	38,35	42,85
-mrazené ⁷	35,41	35,46	41,73
Sliepka pitvaná I.tr.-mrazená ⁸	22,12	21,79	24,55
Morka pitvaná I. tr.-chlazená ⁹	55,70	52,45	52,04
Hus pitvaná I.tr.-mrazená ¹⁰	79,23	80,22	-
Kuracie rezne (tácka, folia) ¹¹	101,69	101,67	107,20
Kuracie stehná s kosťou ¹²	45,85	42,96	48,16
Kuracie stehná bez kosti ¹³	82,52	80,40	82,43
Kuracie strojovo oddelené mäso (separát) ¹⁴	8,33	8,13	17,00
Morčacie prsia bez kosti ¹⁵	100,55	99,84	107,21
Morčacie stehno s kosťou ¹⁶	39,89	33,13	42,51
Morčacie stehno bez kosti ¹⁷	74,00	74,81	78,08

Prameň: <http://www.mze/service.aspx?val=38001>

1/ Product, 2/ Price in Czech Crown per kg, 3/ August, 4/ July, 5/ August, 6/ Chicken dissected without offal, chilled, 7/ frozen, 8/ Hen dissected frozen, 9/ Turkey dissected, chilled, 10/ Goose dissected, frozen, 11/ Chicken steak, 12/ Chicken legs with bone, 13/ Chicken legs without bone, 14/ Chicken meat, 15/ Turkey breasts boneless without bone, 16/ Turkey leg with bone, 17/ Turkey leg without bone

Spotřebitelské ceny vybraných produktů v ČR

Consumer Prices of Selected Products in the Czech Republic

Tabulka č. 27

Produkt ¹	Cena v Kč za kg ²		
	August 2006 ³	Júl 2006 ⁴	August 2005 ⁵
Kurčatá pitvané celé ⁶	46,27	45,81	51,83
Kačice pitvané ⁷	83,84	82,95	81,80
Morky pitvané ⁸	90,63	90,16	92,75

Prameň: <http://www.mze/service.aspx?val=38001>

1/ Product, 2/ Price in Czech Crown per kg, 3/ August, 4/ July, 5/ August, 6/ Chicken dissected without offal, 7/ Ducks dissected, 8/ Turkeys dissected, 9/ Source:

Bilancia hydinného mäsa v Poľsku (v tis. t)

Balance of Poultry Meat Production in Poland (in th. tones)

Tabulka č. 28

Rok ¹	Produkcia ²	Import ³	Ponuka ⁴	Export ⁵	Domáca spotreba ⁶	v tom: ⁷		
						Obchod ⁸	Iné obraty ⁹	Samozásobenie ¹⁰
2000	584	17	601	46	555	476	22	57
2001	695	26	721	45	676	615	13	48
2002	794	31	825	58	767	693	28	46
2003	860	24	884	108	776	703	24	49
2004	916	89	1005	132	873	805	22	46
2005	1016	87	1103	176	927	827	51	49
2006*	1015	50	1065	170	895	790	55	50

Prameň: Rynek drobiu I jaj, stan I perspektywy. Analizy rynkowe. Instytut ekonomiki rolnictwa I gospodarki żywnościowej-państwowy instytut badawczy, Agencja rynku rolnego, Ministerstwo rolnictwa I rozwoju wsi. Maj 2006/Estimate

* odhad z mája 2006

1/ Year, 2/ Production, 3/ Import, 4/ Supply, 5/ Export, 6/ Domestic Consumption, 7/ Trade, 8/ Including, 9/ Other, 10/ Self-supplier

Bilancia slepačích vajec v Polsku (v tis. t)

Balance of Production and Utilization Hen's Eggs in the Poland (in th.t)

Tabuľka č. 29

Ukazovateľ ¹	2002	2003	2004	2005	2006*
Produkcija ²	499	518	521	542	545
Import ³	1	2	5	13	10
Export ⁴	12	30	31	51	50
Domáce použitie ⁵	488	490	495	504	505
-na násadu ⁶	41	42	46	51	50
-straty ⁷	0	1	2	2	2
-spotreba ⁸	447	447	447	451	453

Prameň:⁹ Prameň: Rynek drobiu I jaj, stan I perspektywy. Analizy rynkowe. Instytut ekonomiki rolnictwa I gospodarki żywnościowej-państwowy instytut badawczy, Agencja rynku rolnego, Ministerstwo rolnictwa I rozwoju wsi. Maj 2006.

* prognóza/prognosis

1/Indicator, 2/ Production, 3/ Import, 4/ Export, 5/ Domestic Consumption, 6/ Eggs of hatching, 7/ Losses, 8/ Consumption, 9/ Source

Vývoj výroby a spotřeby hydinového mäsa v Českej republike v rokoch 1998 až 2005 (v tis. tonách živ. hm.)

Development of Production and Consumption of Poultry Meat in the Czech Republic in 1998–2005 (in thousand tons, in live weight)

Tabuľka č. 30

Ukazovateľ ¹	1998	1999	2000	2001	2002	2003	2004	2005
Počiatková zásoba ²	5,0	8,0	15,0	14,0	14,4	6,4	7,7	7,7
Produkcija ³	241,0	273,0	294,0	312,5	317,0	304,0	310,0	321,7
Dovoz ⁴	16,1	18,8	21,6	20,4	26,0	43,5	72,4	74,5
Domáca spotreba ⁵	246,0	278,5	307,0	320,0	335,0	329,0	349,5	358,1
Vývoz ⁶	8,1	6,3	9,6	12,5	16,0	17,2	32,9	36,5
Konečná zásoba ⁷	8,0	15,0	14,0	14,4	6,4	7,7	7,7	9,3

Prameň: Situační a výhledová zpráva MZe ČR⁸

1/ Indicator, 2/ Initial stock, 3/ Production, 4/ Import, 5/ Domestic consumption, 6/ Export, 7/ Ending stock, 8/ Source: Situation and Outlook Report MA CR

ZOZNAM SKRATIEK

CR SR	Colné riaditeľstvo Slovenskej republiky
KN	Číselný znak
EHS	Európske hospodárske spoločenstvo
EÚ, EÚ - 25	Európska únia
EK	Európska komisia
ES	Európske spoločenstvo
FAO OSN	Food and Agriculture Organization of the United Nations (Organizácia Spojených národov pre výživu a poľnohospodárstvo)
FAOSTAT	štatistika FAO
g	gram
AI	aviárna influenza (vtáčia chrípka)
KD	kŕmny deň, kŕmne dni
kg	kilogram
kg/osoba/rok	kilogram na osobu a rok
kg/ obyv. / rok	kilogram na obyvateľa a rok
ks	kus, kusy
L	hmotnostná skupina vajec
LIAH (MP SR) 1-12	Mesačný výkaz o liahnutí, násadových vajciach a jednodňovej hydine
M	hmotnostná skupina vajec
mil.	milión
MIL	1 000 p/st (1 000 kusov)
MH SR	Ministerstvo hospodárstva Slovenskej republiky
MJ	merná jednotka
MP SR	Ministerstvo pôdohospodárstva Slovenskej republiky
NR SR	Národná rada SR
OECD	Organization for Economic Cooperation and Development (Organizácia pre hospodársku spoluprácu a rozvoj)
PCE	p/st (počet kusov)
PPA	Pôdohospodárska platobná agentúra
Sk, SKK	slovenská koruna
SR	Slovenská republika
s. r. o.	spoločnosť s ručením obmedzeným
ŠÚ SR	Štatistický úrad Slovenskej republiky

t	tona
tis.	tisíce, tisíc
USDA	Ministerrstvo poľnohospodárstva USA
ÚVTIP	Ústav vedecko-technických informácií pre poľnohospodárstvo
VN	vlastné náklady
VOH (MP SR) 7 -04	Štvrťročný výkaz o výrobe, odbyte a súhrnnej ponuke jatočnej hydiny a konzumných vajec
VÚEPP	Výskumný ústav ekonomiky poľnohospodárstva a potravinárstva
Z. z.	Zbierka zákonov
ZZZ	nešpecifikované
ž. h., ž. hm.	živá hmotnosť

Summary

The basic information on the development of market with poultry and eggs can be compiled as follows:

In the first half year of 2006, the total average poultry number reached approximately 15,7 million pieces, it was higher by 0,6% (by 100 thousand pieces) in comparison with the previous year. The average hen number was increased from 5 567 thousand pieces to 5 733 thousand pieces, i.e. by 3,0% approximately (by 166 thousand pieces).

It was sold 93,1% of the total volume of sold slaughter poultry in live weight to the trade and processors organizations, it means an decrease by 1,8 percentage points in comparison with the same period of the previous year. The average slaughter weight of poultry reached 1,96 kilograms and it was decreased by 0,5%. In the mentioned year only the sale of chickens was increased (by 3,9%) in comparison with the previous year. The sale of hens and turkeys was decreased more significantly.

The development of produced poultry structure has not been changed significantly. Its development remained in favour of chickens. In comparison with the same period of the last year, the share of chickens in the total production was increased by 0,7 percentage point and it reached 94,9%. The share of sold slaughter hens was decreased from 4,9% to 4,2%. The share of turkeys was approximately decreased from 1% to 0,8%.

In the first half year of 2006, the production of hen eggs (consumable and hatching) reached approximately 591,2 million pieces, i.e. by 6,1% (by 34,1 million pieces) more than in the previous year. The higher eggs production was affected by the average hen number increase and also by an increase of egg yield per hen by 3,0% (by 3 pieces).

In the first half year of 2006, according to the SO SR data the average agricultural producer prices of slaughter poultry per month were under the level of the previous year. In comparison with 2005, the average monthly price of slaughter poultry in total was decreased by 7,2% (index = 92,8%). The purchase prices of slaughter turkeys were increased. The best decrease of average prices was monitored by chickens.

During the whole evaluated period (the first half year of 2006), the average consumer price of dissected chicken reached SKK 65,89 per kilogram, i.e. less by 4,7% (by SKK 3,26 per kilogram) than in 2005.

In January-June, the average purchase price of consumable sorted hen eggs ranged under the level of last year prices. In the half year of 2006 it was increased by 4,9% in comparison with the previous year.

In January–June 2006, the average consumer price of one hen egg reached the level of SKK 3,05 per piece, i.e. higher by 10,1% (by SKK 0,28 per piece) in comparison with the price level of the same period of the previous year. The highest level of consumer egg prices was reached in April (SKK 3,11 per piece) and the lowest price was observed in January (SKK 2,54 per piece).

In January-June 2006, the foreign trade balance with live poultry and poultry meat was negative in the value of SKK 280,4 million. In comparison with the previous year, it was less approximately by SKK 11,0 million (by 3,8%). Poultry meat shared in the value of negative

trade balance with the biggest proportion. It was imported poultry meat in the value of SKK 826 million, i.e. by 11,4% less as in the same period of the previous year. The value of trade balance with eggs in shell and egg matters was negative and it reached approximately SKK 32,1 million. Consumable eggs shared on the value of negative balance with eggs and egg matters with the biggest portion, their share exceeded export by 75,8% (SKK 64,3 million).

In January-June of 2006, it was imported approximately 692 tons of egg matters (KN 0 408 –Customs Tariff Book code) to Slovakia, it means less by 13,7% less as compared to the same period of the last. Nevertheless, the value of negative trade balance of egg matters reached SKK 49,4 million, i.e. two-time more in comparison with the previous year.

Pursuant to the present development of the slaughter poultry production it can be expected an increase of the slaughter poultry production approximately by 0,8%. Such increase could cause the production increase of poultry meat approximately by 3,2% suppose that meat extraction will be at the level of the first half year of 2006 (79,0%). Following the development of egg production in the first half year of 2006 (an increase of hens and hen yield), it is expected an increase of hen eggs production in 2006 approximately by 6,0%.

Dielo a jeho časti je možné publikovať len s písomným súhlasom nositeľa autorského práva.

Hydina a vajcia

Vydal: Výskumný ústav ekonomiky poľnohospodárstva a potravinárstva v Bratislave a Ministerstvo pôdohospodárstva SR. Vydanie prvé. Náklad 60 výtlačkov. Rozsah 46 strán, v tom 30 tabuliek, 9 grafov a 5 príloh.

© VÚEPP Bratislava
ISBN 80-8058-443-5



PRÍLOHY

Číselný znak KN	Opis tovaru	Zmluvné colné sadzby
0105	Živá hydina, t.j. hydina druhu Gallus domesticus, kačice, husi, moriaky, morky a perličky: -Vážiaca nie viac ako 185 g:	
0105 11	- - Hydina druhu Gallus domesticus: - - Samičie kurence chovné a reprodukčné	
0105 11 11	- - - Na znášanie vajec	52 EUR/1 000 p/st
0105 12 00	- - Moriaky a morky	152 EUR/1 000 p/st
0105 92 00	- - Hydina druhu Gallus domesticus vážiaca nie viac ako 2 000 g	20,9 EUR/100 kg/net
0105 93 00	- - Hydina druhu Gallus domesticus s vážiaca viac ako 2 000 g	20,9 EUR/100 kg/net
0105 99	- - Ostatné	
0105 99 10	- - - Kačice	32,3 EUR/100 kg/net
0105 99 20	- - - Husi	31,6 Eur/100 kg/net
105 99 30	- - - Moriaky a morky	23,8 EUR/100kg/net
0207	Mäso a jedlé droby, z hydiny položky 0105, čerstvé, chladené alebo mrazené:	
0207 11	- - V celku, čerstvé alebo chladené:	
0207 11 10	- - - Ošklbané a zbavené čriev, s hlavou a nôžkami, nazývané „kurčatá 83%“	26,2 EUR/100 kg/net (2)
0207 11 30	- - - Ošklbané a vypitvané, bez hlavy a bez nôžok, ale s krkom, srdcom, pečenu a svalnatým žalúdkom nazývané „kurčatá 70 %“	29,9 EUR/100 kg/net (2)
0207 11 90	- - - Ošklbané a vypitvané, bez hlavy a bez nôžok a bez krku, srdca, pečene a svalnatého žalúdka nazývané „kurčatá 65%“ alebo inak predkladané	32,5 EUR/100 kg/net (2)
0207 12	- - V celku, mrazené:	
0207 12 10	- - - Ošklbané a vypitvané, bez hlavy a bez nôžok, ale s krkom, srdcom, pečenu a svalnatým žalúdkom, nazývané „kurčatá 70%“	29,9 EUR/100 kg/net (2)
0207 12 90	- - - Ošklbané a vypitvané, bez hlavy a bez nôžok a bez krku srdca, pečene a svalnatého žalúdka, nazývané „kurčatá 65%“ alebo inak predkladané	32,5 EUR/100 kg/net (2)
0207 13	- - Kusy a droby, čerstvé alebo chladené	
0207 13 10	- - - - Vykostené	102,4 EUR/100 kg/net (1)
	- - - - Nevykostené	
0207 13 20	- - - - - Polovičky alebo štvrtiny	35,8 EUR/100 kg/net (1)
0207 13 50	- - - - - Prsia a kusy z nich	60,2 EUR/100 kg/net (1)
0207 14	- - Kusy a droby, mrazené	
0207 14 10	- - - - Vykostené	102,4 EUR/100 kg/net (1)
0207 14 40	- - - - - Chrby, krky, chrby s krkom, trtáče a špičky krídel	18,7 EUR/100kg/net (1)
	- Z moriakov a moriek	
0207 24	- - V celku, čerstvé alebo chladené.	
0207 24 10	- - - Ošklbané a vypitvané bez hlavy a bez nôžok, ale s krkom, pečenu a svalnatým žalúdkom, nazývané „morky 80%“	34 EUR/100 kg/net (1)
0207 24 90	- - - Ošklbané a vypitvané, bez hlavy a bez nôžok a bez krku srdca, pečene a svalnatého žalúdka, nazývané „morky 73%“ alebo inak predkladané	37,3 EUR/100 kg/net (1)
0207 25	- - V celku, mrazené:	
0207 25 10	- - - Ošklbané a vypitvané, bez hlavy a bez nôžok ale s krkom, srdcom, pečenu a svalnatým žalúdkom nazývané „morky 80%“	34 EUR/100 kg/net (1)
0207 26	- - Kusy a droby, čerstvé alebo chladené:	
0207 26 10	- - - - Vykostené	85,1 EUR/100 kg/net (1)
0207 26 50	- - - - - Prsia a kusy z nich	67,9 EUR/100 kg/net (1)
0207 26 60	- - - - - Dolné stehná a kusy z nich	25,5 EUR/100 kg/net (1)

Číselný znak KN	Opis tovaru	Zmluvné colné sadzby
0207 27	-- Kusy a droby, mrazené:	
0207 27 10	---- Vykostené	85,1 EUR/100 kg/net (1)
	- Z kačíc, husí alebo z perličiek:	
0207 32	-- V celku, čerstvé alebo chladené:	
0207 32 11	---- Ošklbané, odkrvené, zbavené čriev, ale nie celkom vypitvané, s hlavou a nôžkami, nazývané „kačice 85 %“	38 EUR/ 100 kg/net
	---- Z husí	
0207 32 51	---- Ošklbané, odkrvené, zbavené čriev, ale nie vypitvané, s hlavou a nôžkami, nazývané „husi 82 %“	45,1 EUR/100 kg/net
0207 33	-- V celku, mrazené:	
	---- Z kačíc:	
0207 33 11	---- Ošklbané a vypitvané, bez hlavy a bez nôžok, ale s krkom, srdcom, pečenu a svalnatým žalúdkom, nazývané „kačice 70%“	46,2 EUR/100 kg/net
0207 34	-- Pečene z kŕmnych husí alebo kačíc, čerstvé alebo chladené:	
0207 34 10	---- Z husí	Bez cla
0207 34 90	---- Z kačíc	Bez cla
0207 35	-- Ostatné, čerstvé alebo chladené:	
0207 35 11	---- -Z husí	110,5 EUR/100 kg/net
0207 35 21	----- Z kačíc	56,4 EUR/100 kg/net
0207 35 23	----- -Z husí	52,9 EUR/100 kg/net
0207 36	-- Ostatné, mrazené.	
	---- Kusy:	
	---- -Vykostené.	
0207 36 11	---- -Z husí	110,5 EUR/100 kg/net
0207 36 15	---- -Z kačíc a perličiek	128,3 EUR/100 kg/net
0207 36 21	----- Z kačíc	56,4 EUR/100 kg/net
0407 00	Vtáčie vajcia v škrupinách, čerstvé, konzervované alebo varené:	
	-Z hydiny	
	--Na násadu (2):	
0407 00 11	--- Morčacie alebo husacie	105 EUR/1 000 p/st
0407 00 19	---Ostatné	35 EUR/1 000 p/st
0407 00 30	-- Ostatné	30,4 EUR/100 kg/net (1)
0407 00 90	- Ostatné	7,7
0408	Vtáčie vajcia, bez škrupín a vaječné žĺtky, čerstvé, sušené, varené v pare alebo vo vode, tvarované, mrazené alebo inak konzervované, tiež obsahujúce pridaný cukor alebo sladidlá:	
	-Vaječné žĺtky:	
0408 11	--Sušené:	
0408 11 20	--- Nevhodné na ľudskú konzumáciu (3)	Bez cla
0408 11 80	--- Ostatné	142,3 EUR/100 kg/net (1)
0408 19	-- Ostatné:	
0408 19 20	--- Nevhodné na ľudskú konzumáciu (3)	Bez cla
	---Ostatné:	
0408 19 81	---- Tekuté	62 EUR/100 kg/net (1)
	- Ostatné	
0408 91	-- Sušené	
0408 91 20	--- Nevhodné na ľudskú konzumáciu (2)	Bez cla
0408 91 80	--- Ostatné	137,4 EUR/100 kg/net (1)
0408 99	-- Ostatné	
0408 99 20	--- Nevhodné na ľudskú konzumáciu (2)	Bez cla
0408 99 80	--- Ostatné	35,3 EUR/100 kg/net (1)

Prameň: Nariadenie Komisie (ES) č. 1719/2005 z 28.10.2005

Vývoj počtu hydiny v SR podľa kategórii v tis. ks za poľnohospodárstvo spolu
**Development of Poultry Numbers in th SR according to Catgories in Th. Pieces –
 Agriculture in Total**

Príloha č. 2

	1997	1998	1999	2000	2001 ¹⁰	2002	2003	2004	2005
Kurčatá na chov ²	1 027	-	859	1 122	-	897	786	767	1 109
Kurčatá na výkrm ³	5 131	6 337	5 072	6 018	7 004	6 134	6 689	6 699	6 767
Sliepky (nosnice) ⁴	7 258	6 161	5 740	5 846	5 143	6 213	6 127	5 647	5 591
Hrabavá hydina spolu⁵	13 748	12 499	11 758	12 985	14 955	13 245	13 602	13 116	13 469
Morky ⁶	228	240	189	211	349	285	163	167	180
Huší ⁷	96	39	39	40	38	34	36	36	35
Kačice ⁸	151	249	261	246	248	253	251	249	250
Hydina spolu⁹	14 222	13 117	12 247	13 580	15 590	13 959	14 217	13 713	14 084

Prameň: ŠÚ SR – Súpis hospodárskych zvierat k 31.12.

Poznámka: v roku 2001 k 31.10.2001, Štrukturálny Cenzus fariem, ŠÚ SR

1/ Table No, 2/ Breeding chickens, 3/ Fattening chickens, 4/ Hens, 5/ Scraping poultry in total, 6/ Turkeys, 7/ Geese, 8/ Ducks, 9/ Poultry in total, 10/ Note: in 2001 as per 31 October 2001, Structural Census of the farms, SO SR, 11/ Index, 12/ Source: SO SR – Count of farm animals as to 31 December

Vlastné náklady a výnosy v Sk na 100 KD a na 100 kusov vajec v roku 2004

Sliepky

Own Costs and Revenues in SKK per 100 Pieces of Eggs and per 100 Feeding Days in 2004

Príloha č. 3

Ukazovateľ ²	Spolu SR ³
Mzdy a odmeny priame	7
Krmivá a stelivá nakúpené	102
Krmivá a stelivá vyrobené	4
Liečivá a dezinfekčný materiál	1
Ostatný priamy materiál	16
Sociálne náklady	2
Opravy a udržiavanie	3
Odpisy HIM	14
Plemenárne a veterinárne služby	0
Ostatné priame náklady a služby	37
Náklady pomocných činností	10
Zníženie nákladov o zúčtované výnosy	0
Priame náklady spolu ⁴	196
Réžia výrobná	6
Réžia správna	6
VN celkom na 100 KD ⁵	208
VN na 100 ks vajec ⁶	252
Úžitkovosť (ročná znáška) ⁷	302
Výnosy na 100 KD ⁸	187
z toho: dotácia na 100 KD:	13
v znevýhodnených oblastiach	3
na podporu podnikania	5
Výnosy na 100 KD hlavného výrobku	185
Hospodársky výsledok na 100 KD	-22
Hospodársky výsledok na 100 KD hlav. výrobku	-24
Hospodársky výsledok na 1 vajce	-0,29
Počet podnikov ⁹	4

Prameň: Vlastné náklady a výsledky hospodárenia poľnohospodárskych podnikov v SR za rok 2004 v triedení podľa výrobných oblastí, VÚEPP Bratislava 2005¹⁰

1) Table No, 2) Indicatoe, 3) Total SR, 4) Direct Costs-total, 5) Own Costs-total per 100 feeding days, 6) Own costs per 100 pieces eggs, 7) Yields, 8) Economic result per 100 feeding days, 9) Number of farms, 10) Source: Own Costs and Economic results of Slovak Agricultural Enterprises in 2003 Clasified by Production area, Riafé Bratislava 2004

Vlastné náklady a výnosy v Sk na 1 000 KD a 1 kg živej hmotnosti za rok 2004

Výkrm kurčiat

Own Costs and Revenues in SKK and 1 kg of live weight per 1 000 feeding Days in 2004

Chickens Feeder

Príloha č. 4

Ukazovateľ ²	Spolu SR ³
Mzdy a odmeny priame	41
Krmivá a stelivá nakúpené	823
Krmivá a stelivá vyrobené	18
Liečivá a dezinfekčný materiál	16
Ostatný priamy materiál	174
Sociálne náklady	15
Opravy a udržiavanie	5
Odpisy HIM	48
Plemenárne a veterinárne služby	7
Ostatné priame náklady a služby	82
Náklady pomocných činností	20
Zníženie nákladov o zúčtované výnosy	-1
Priame náklady spolu ⁴	1 248
Réžia výrobná	26
Réžia správna	49
VN celkom na 1 000 KD ⁵	1 323
VN na 1 kg živej hmotnosti ⁶	28,58
Výnosy na 1 000 KD	1 281
z toho: dotácia na 1 000 KD spolu:	30
.....v znevýhodnených oblastiach	15
na podporu podnikania	6
Výnosy na 1000 KD hlavného výrobku ⁷	1 281
Hospodársky výsledok na 1 000 KD ⁸	-38
Hospodársky výsledok na 1000 KD hlav. výrobku	-37
Hospodársky výsledok na 1kg prírastku	-0,8
Počet podnikov ⁹	16

Prameň: Vlastné náklady a výsledky hospodárenia poľnohospodárskych podnikov v SR za rok 2004 v triedení podľa výrobných oblastí, VÚEPP Bratislava 2005¹⁰

1) Table No, 2) Indicator, 3) Total SR, 4) Direct Costs-total, 5) Own Costs-total per 100 feeding days, 6) Own costs per 100 pieces, eggs, 7) Yields, 8) Economic result per 100 feeding days, 9) Number of farms, 10) Source: Own Costs and Economic result of Slovak Agricultural Enterprises in 2004 Clasified by Production area, Riafé Bratislava 2005

Vlastné náklady a výnosy v Sk na 1 000 KD a 1 kg živej hmotnosti za rok 2005

Výkrm kurčiat

Own Costs and Revenues in SKK and 1 kg of live weight per 1 000 feeding Days in 2005

Chickens Feeder

Príloha č. 5

Ukazovateľ ²	Spolu SR ³
Mzdy a odmeny priame	44
Krmivá a stelivá nakúpené	754
Krmivá a stelivá vyrobené	19
Liečivá a dezinfekčný materiál	17
Ostatný priamy materiál	190
Sociálne náklady	17
Opravy a udržiavanie	5
Odpisy HIM	38
Plemenárne a veterinárne služby	9
Ostatné priame náklady a služby	110
Náklady pomocných činností	19
Zníženie nákladov o zúčtované výnosy	-1
Priame náklady spolu ⁴	1 221
Réžia výrobná	12
Réžia správna	46
VN celkom na 1 000 KD ⁵	1 279
VN na 1 kg živej hmotnosti ⁶	26,65
Výnosy na 1 000 KD	1 329
z toho: dotácia na 1 000 KD spolu:	35
Výnosy na 1000 KD hlavného výrobku ⁷	1 327
Hospodársky výsledok na 1 000 KD ⁸	51
Hospodársky výsledok na 1000 KD hlav. výrobku	51
Hospodársky výsledok na 1kg prírastku	1,06
Počet podnikov ⁹	15

Prameň: Vlastné náklady a výsledky hospodárenia poľnohospodárskych podnikov v SR za rok 2005 v triedení podľa výrobných oblastí, VÚEPP Bratislava 2006¹⁰

1) Table No, 2) Indicator, 3) Total SR, 4) Direct Costs-total, 5) Own Costs-total per 100 feeding days, 6) Own costs per 100 pieces, eggs, 7) Yields, 8) Economic result per 100 feeding days, 9) Number of farms, 10) Source: Own Costs and Economic result of Slovak Agricultural Enterprises in 2005 Clasified by Production area, Riafe Bratislava 2006