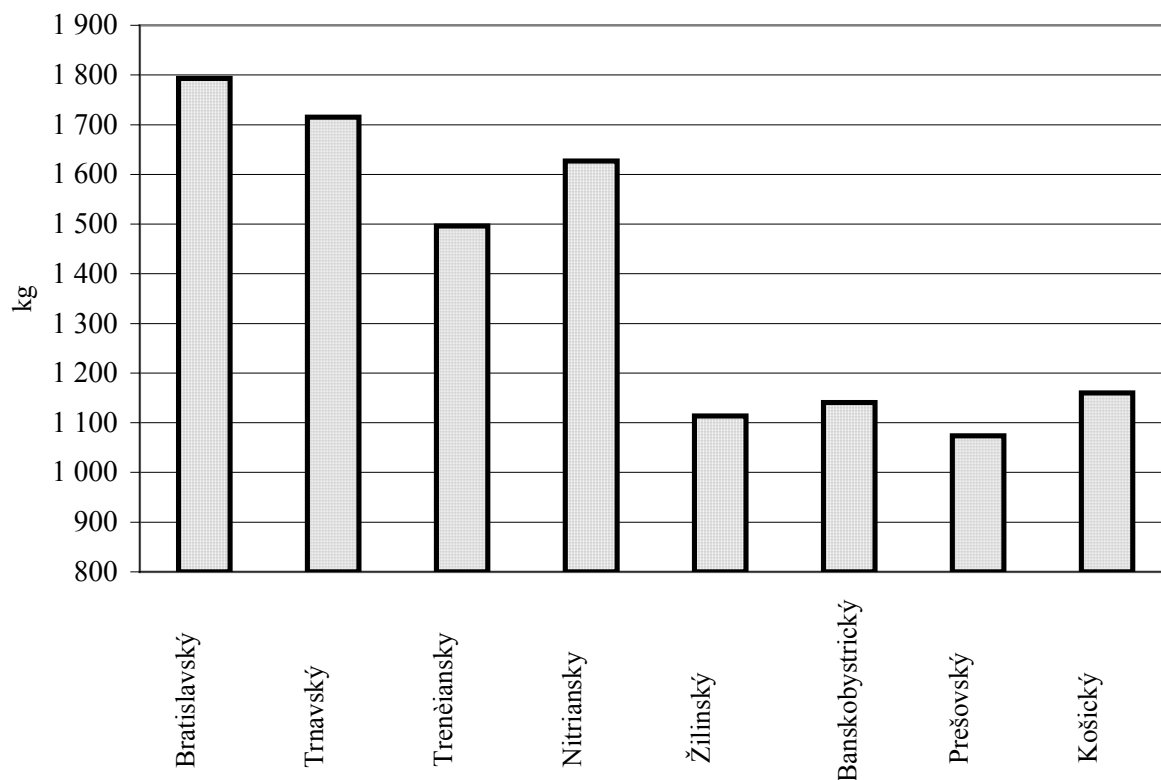


MLIEKO

Doplňujúca situačná a výhľadová správa k 31.3.2006

Priemerná dojnosť na kravu podľa krajov v prvom štvrtroku 2006
v Slovenskej republike (v kg)



Bratislava,
jún 2006

Autor:

Ing. Viera ŠAJBIDOROVÁ

Technická spolupráca:

Miroslava Morárová

Zdroje informácií:

- Ministerstvo pôdohospodárstva SR
- Štatistický úrad Slovenskej republiky
- Pôdohospodárska platobná agentúra
- CR SR
- Slovenský mliekarenský zväz
- Výskumný ústav ekonomiky poľnohospodárstva a potravinárstva, Bratislava
- RADELA s.r.o.

Text neprešiel jazykovou korektúrou a za odbornosť zodpovedá autor.

© VÚEPP Bratislava

Dielo a jeho časti je možné publikovať len s písomným súhlasom nositeľa autorského práva.

Mlieko

Vydal: Výskumný ústav ekonomiky poľnohospodárstva a potravinárstva v Bratislave. Vydanie prvé. Náklad 60 výtlačkov. Rozsah 22 strán, 14 tabuliek, 3 grafy.

Zoznam skratiek

AgE	Agra Europe Weekly
CR SR	Colné riaditeľstvo SR
ČR	Česká republika
DPH	daň z pridanej hodnoty
EÚ	Európska únia
EC	Európska komisia
FAO	Organizácia OSN pre potravinárstvo a poľnohospodárstvo (Food and Agriculture Organization of the United Nations)
FAPRI	Inštitút pre agropotravinársky výskum univerzity Iowa USA
KD	kŕmne dni
ks	kus
kg	kilogram
l	liter
m. j.	merná jednotka
mil. l	milión litrov
MP SR	Ministerstvo pôdohospodárstva SR
NBS	Národná banka Slovenska
OECD	Organizácia pre hospodársku spoluprácu a rozvoj
PPA-ATIS	Pôdohospodárska platobná agentúra - Agrárne trhové informácie Slovenska
SMZ	Slovenský mliekarenský zväz
SOM	sušené odstredené mlieko
SR	Slovenská republika
ŠÚ SR	Štatistický úrad Slovenskej republiky
tis. l	tisíc litrov
tis. t	tisíc ton
tis. ks	tisíc kusov
tis. Sk	tisíc slovenských korún
VN	vlastné náklady
VÚEPP	Výskumný ústav ekonomiky poľnohospodárstva a potravinárstva

ÚVOD	6
SÚHRN	6
1. Regulačná a podporná politika trhu	7
1.1. Organizácia trhu a formy podpôr v SR	7
1.2. Regulácia trhu v EÚ	7
2. Situácia na trhu v SR	11
2.1. Prvovýroba.....	11
2.2. Spracovateľský priemysel	15
2.3. Domáca spotreba	16
2.4. Zásoby	17
2.5. Bilancia zdrojov a použitia	17
2.6. Ceny	19

ÚVOD

Predložená doplňujúca situačná a výhľadová správa Mlieko nadväzuje na správu vydanú v máji 2006. Je vypracovaná podľa metodiky schválenej MP SR na základe podkladov uvedených zdrojov informácií spolu s vlastnými prepočtami so stavom k 31.3.2006. V zmysle uplatneného metodického postupu doplňujúca správa neobsahuje časť týkajúcu sa situácie na trhu v EÚ i vo svete. Správa je k dispozícii na VÚEPP v Bratislave a na internetovej stránke <http://www.vuepp.sk>.

SÚHRN

V prvom štvrtroku 2006 pokračoval v SR klesajúci trend priemerného počtu dojníc. V porovnaní s koncom roku 2005 sa priemerný stav dojníc znížil o 2,1 tis. ks, t.j. 1,1% a v porovnaní s prvými tromi mesiacmi roku 2005 boli stavy dojníc nižšie o 4 tis. ks (-2,0%).

V sledovanom období stúpila priemerná denná dojnosť na 15,16 litra, čo je o 4,5% viac ako v prvom štvrtroku 2005 a o 0,1% menej ako denný priemer dojnosti v priebehu celého roku 2005.

Objem výroby kravského mlieka za obdobie január-marec 2006 v SR v porovnaní s rovnakým obdobím roku 2005 sa zvýšil o 6,3 mil. kg, t.j. 2,4%. Výroba kravského mlieka za právnické osoby sa v prvom štvrtroku 2006 zvýšila oproti rovnakému obdobiu roku 2005 o 2,6%.

V prvých troch mesiacoch roku 2006 sa zvýšil objem predaja mlieka prvovýrobcov o 7 197 ton (3,1%) oproti prvému kvartálu 2005, v porovnaní s posledným štvrtrokom 2005 sa predaj kravského mlieka zvýšil o 2,0%.

Nákupná cena kravského mlieka bola v prvom kvartáli 2006 nižšia oproti prvému kvartálu minulého roku o 0,27 Sk/kg (-2,8%). Nakúpené množstvo za I.Q.2006 sa v porovnaní s I.Q. 2005 zvýšilo o 7,1 tis. ton (3,1%).

Za obdobie január-marec 2006 klesol objem výroby konzumného mlieka v spracovateľských organizáciách oproti porovnateľnému obdobiu roku 2005 o 7,8% na hodnotu 62,1 tis. ton, avšak pri porovnaní s posledným štvrtrokom 2005 bola výroba vyššia o 3,7%. Poklesla i výroba smotany o 4,9%, produkcia čerstvých syrov o 2,9% a sušeného odtučneného mlieka o 11,4%. Pri porovnaní prvých štvrtrokov 2006 a 2005 zvýšila sa výroba tavených syrov o 5,0%, kyslomliečnych výrobkov o 4,5%, masla vrátane mliečnych nátierok o 12,8%, sušeného plnotučného mlieka o 4,1%.

Spotreba mlieka a mliečnych výrobkov mala v rokoch predchádzajúcich klesajúci trend, keď v roku 2004 v porovnaní s rokom 2003 klesla o 3,2% vo vyjadrení v hodnote mlieka bez masla. Spotreba konzumného mlieka na Slovensku sa v medziročnom porovnaní znížila o 4,8%, spotreba syrov vrátane tvarohov sa znížila o 11,8% a smotany o 4,3%, spotreba kyslomliečnych výrobkov sa naopak zvýšila o 1,6%.

Pri porovnaní I.Q.2006 a 2005 najviac klesla spracovateľská cena polotučného trvanlivého mlieka, a to o 9,2%. Najvyššie zvýšenie spracovateľskej ceny o 5,2% bolo pri sušenom odtučnenom mlieku.

1. Regulačná a podporná politika trhu

1.1. Národná legislatíva

- Zákon č. 29/1984 Z.z. z 22. marca 1984 o sústave základných a stredných škôl (školský zákon) o zmene a doplnení niektorých zákonov.
- Vyhláška Ministerstva školstva a vedy SR z 5. decembra 1994 o predškolských zariadeniach.
- Zákon č. 152/1995 Z.z. z 27. júna 1995 o potravinách v znení neskorších predpisov.
- Zákon č. 264/1999 Z.z. zo 7. septembra 1999 o technických požiadavkách na výrobky a o posudzovaní zhody a o zmene a doplnení niektorých zákonov.
- Zákon č. 491/2001 Z.z. z 18. októbra 2001 o organizovaní trhu s vybranými poľnohospodárskymi výrobkami.
- Zákon č. 540/2001 Z.z. z 21. novembra 2001 o štátnej štatistike.
- Zákon č. 488/2002 Z.z. z 18. júna 2002 o veterinárnej starostlivosti a o zmene niektorých zákonov.
- Zákon č. 473/2003 Z.z. z 24. októbra 2003 o Pôdohospodárskej platobnej agentúre, o podpore podnikania v pôdohospodárstve a o zmene a doplnení niektorých zákonov.
- Zákon č. 596/2003 Z.z. z 5. novembra 2003 o štátnej správe v školstve a školskej samospráve a o zmene a doplnení niektorých zákonov.
- Výnos MP SR a MZ SR č. 1187/2004–100 z 28. apríla 2004, ktorým sa vydáva hlava PK SR upravujúca označovanie potravín.
- Výnos MP SR z 31. augusta 2004 č. 2108/2004-100 o poskytovaní pomoci z finančných zdrojov Európskej únie na podporu spotreby mlieka a mliečnych výrobkov pre žiakov s povinnou školskou dochádzkou v znení výnosu MP SR z 10. augusta 2005 č. 3090/2005-100.
- Výnos MP SR a MZ SR č. 2264/2004–100 z 9. septembra 2004, ktorým sa vydáva hlava PK SR upravujúca zahustené mlieko, sušené mlieko, kazeíny a kazeináty.
- Výnos MP SR a MZ SR č. 2265/2004–100 z 9. septembra 2004, ktorým sa vydáva hlava PK SR upravujúca mlieko a výrobky z mlieka.
- Zákon č. 523/2004 Z. z. z 23. septembra 2004 o rozpočtových pravidlách verejnej správy a o zmene a doplnení niektorých zákonov.
- Nariadenie vlády SR č. 250/2005 Z.z. z 31. mája 2005, ktorým sa ustanovujú podrobnosti o opatreniach na organizovanie trhu s mliekom a mliečnymi výrobkami.
- Zákon č. 274/2006 Z.z. z 20. apríla 2006 o podpore v pôdohospodárstve a rozvoji vidieka.

1.2. Legislatíva EÚ

Kvóty

- Nariadenie Rady (ES) č. 1255/1999 zo dňa 17. mája 1999 o Spoločnej organizácii trhu s mliekom a mliečnymi výrobkami (Ú. v. ES L160/57, 26.6.1999).
- Nariadenie Rady (ES) č. 1788/2003 z 29. septembra 2003, ktoré ustanovuje poplatky v sektore mlieka a mliečnych výrobkov (Ú. v. EÚ L 270/123-136, 21.10.2003).

- Nariadenie Komisie (ES) č. 595/2004 z 30. marca 2004, ktorým sa stanovujú podrobné pravidlá uplatňovania nariadenie Rady (ES) č. 1788/2003, ktorým sa stanovujú poplatky v sektore mlieka a mliečnych výrobkov (Ú. v. EÚ L 94/22-32, 31.3.2004).
- Rozhodnutie Rady z 22. marca 2004, ktorým sa v dôsledku reformy Spoločnej poľnohospodárskej politiky upravuje Akt o podmienkach pristúpenia Českej republiky, Estónskej republiky, Cyperskej republiky, Lotyšskej republiky, Litovskej republiky, Maďarskej republiky, Maltskej republiky, Poľskej republiky, Slovinskej republiky a Slovenskej republiky a o úpravách zmlúv, na ktorých je založená Európska únia (Ú. v. EÚ L 93/1-17, 30.3.2004).
- Nariadenie Komisie (ES) č. 832/2006 z 2. júna 2006 o rozdelení národných referenčných množstiev stanovených na roky 2005/2006 v prílohe I k nariadeniu Rady (ES) č. 1788/2003 na „dodávky“ a „priamy predaj“.

Školské mlieko

- Nariadenie Komisie(ES) č. 2707/2000 ustanovujúce pravidlá na uplatňovanie nariadenia Rady (ES) č. 1255/1999, pokiaľ ide o pomoc spoločenstva týkajúcu sa poskytovania mlieka a mliečnych výrobkov žiakom vo vzdelávacích inštitúciách. (Ú. v. EÚ L 311, 12.12.2000).
- Nariadenie Rady (ES) č. 1787/2003 z 29. septembra 2003, ktoré mení a dopĺňa nariadenie (ES) o spoločnej organizácii trhu s mliekom a mliečnymi výrobkami (Ú. v. EÚ L 270, 21.10.2003).
- Nariadenie Komisie (ES) č. 816/2004 z 29. apríla 2004, ktorým sa mení a dopĺňa nariadenie (ES) č. 2707(ES) č. 2707/2000 ustanovujúce predpisy týkajúce sa uplatňovania nariadenia Rady (ES) č. 1255/1999, pokiaľ ide o pomoc spoločenstva na dodávanie mlieka a určitých mliečnych výrobkov školákovi v školských zariadeniach (Ú. v. EÚ L 153, 30.4.2004).

Trhové mechanizmy

- Nariadenie Komisie (EHS) č. 2921/1990 z 10. októbra 1990 o subvencii na výrobu kazeínu a kazeinátov z odstredeného mlieka.
- Nariadenie Komisie (ES) č. 174/1999 z 26. januára 1999, ktoré ustanovuje osobitné podrobné pravidlá na uplatňovanie nariadenia rady (EHS) č. 804/68, čo sa týka vývozných licencií a vývozných náhrad v prípade mlieka a mliečnych výrobkov.
- Nariadenie Komisie (ES) č. 800/1999 z 15. apríla 1999, ktorým sa ustanovujú spoločné podrobné pravidlá pre uplatňovanie vývozných náhrad na poľnohospodárske výrobky.
- Nariadenie Komisie (ES) č. 2771/1999 zo 16. decembra 1999, ktorým sa ustanovujú podrobné pravidlá na uplatňovanie nariadenia rady (ES) č. 1255/1999 pokiaľ ide o intervenciu na trhu s maslom a smotanou.
- Nariadenie Komisie (ES) č. 2799/1999 zo 17. decembra 1999, ktorým sa ustanovujú podrobné predpisy na uplatňovanie nariadenia (ES) č. 1255/1999 týkajúce sa poskytovania finančnej pomoci na odstredenú mlieko a sušené odstredenú mlieko určené na výkrm zvierat a na predaj takéhoto sušeného odstredeného mlieka.

- Nariadenie Komisie (ES) č. 1520/2000 z 13. júla 2000 ustanovujúce spoločné podrobné pravidlá pre uplatňovanie systému pridelovania vývozných náhrad na určité poľnohospodárske produkty vyvážené vo forme tovaru, na ktoré sa nevzťahuje príloha I zmluvy a kritériá pre stanovenie čiastky týchto náhrad.
- Nariadenie Komisie (ES) č. 214/2001 z 20. januára 2001 ustanovujúce podrobné pravidlá pre uplatňovanie nariadenia rady (ES) č. 1255/1999, pokiaľ ide o intervenciu na trhu s odtučneným práškovým mliekom.
- Nariadenie Komisie (ES) č. 2535/2001 zo 14. decembra 2001, ktorým sa ustanovujú podrobné pravidlá uplatňovania nariadenia rady (ES) č. 1255/1999 v súvislosti s dohodami týkajúcimi sa dovozu mlieka a mliečnych výrobkov a otvorenia colných kvót.
- Nariadenie Rady (ES) č. 1787/2003 z 29.9.2003, ktoré mení a dopĺňa nariadenie (ES) č. 1255/1999 o spoločnej organizácii trhu s mliekom a mliečnymi výrobkami.
- Nariadenie Komisie (ES) č. 580/2004 z 26. marca 2004, ktorým sa ustanovuje verejná súťaž týkajúca sa vývozných náhrad za určité mliečne výrobky.
- Nariadenie Komisie (ES) č. 581/2004 z 26. marca 2004, ktorým sa vyhlasuje stála verejná súťaž na vývozné náhrady pre určité druhy masla.
- Nariadenie Komisie (ES) č. 582/2004 z 26. marca 2004, ktorým sa vyhlasuje stála verejná súťaž na vývozné náhrady pre sušené odstredené mlieko.
- Nariadenie Komisie (ES) č. 562/2005 z 5. apríla 2005, ktorým sa ustanovujú pravidlá uplatňovania nariadenia Rady (ES) č. 1255/1999, pokiaľ ide o výmeny oznamov medzi členskými štátmi a Komisiou v sektore mlieka a mliečnych výrobkov.
- [Nariadenie Komisie \(ES\) č. 827/2005](#) z 30. mája 2005, ktorým sa stanovujú podrobné pravidlá uplatňovania nariadenia Rady (ES) č. 1255/1999, pokiaľ ide o udeľovanie pomoci Spoločenstva na súkromné skladovanie niektorých druhov syra počas skladovacieho obdobia 2005/2006.
- [Nariadenie Komisie \(ES\) č. 1008/2005](#) z 30. júna 2005, ktorým sa mení a dopĺňa nariadenie (ES) č. 2771/1999 ustanovujúce podrobné pravidlá uplatňovania nariadenia Rady (ES) č. 1255/1999, pokiaľ ide o intervenciu na trhu s maslom a smotanou.
- [Nariadenie Komisie \(ES\) č. 1802/2005](#) z 3.11.2005, ktorým sa mení a dopĺňa nariadenie (ES) č. 2771/1999 ustanovujúce podrobné pravidlá uplatňovania nariadenia Rady (ES) č. 1255/1999, pokiaľ ide o intervenciu na trhu s maslom a smotanou.
- Nariadenie Komisie (ES) č. 1898/2005 z 9. novembra 2005, ktorým sa stanovujú podrobné pravidlá vykonávania nariadenia Rady (ES) č. 1255/1999, pokiaľ ide o opatrenia na predaj smotany, masla a koncentrovaného masla na trhu Spoločenstva.
- [Nariadenie Komisie \(ES\) č. 2107/2005](#) z 21.12.2005, ktorým sa menia a dopĺňajú nariadenia (ES) č. 174/1999, (ES) č. 2771/1999, (ES) č. 2707/2000, (ES) č. 214/2001 a (ES) č. 1898/2005 v sektore mlieka.
- Nariadenie Komisie (ES) č. 340/2006 z 24. februára 2006, ktorým sa určuje pomoc na súkromné skladovanie masla a smotany uvedená v nariadení Rady (ES) č. 1255/1999 a ktorým sa ustanovuje výnimka z nariadenia (ES) č. 2771/1999.

Hygienické balíčky

- Nariadenie Európskeho Parlamentu a Rady (ES) č. 852/2004 z 29. apríla 2004 o hygiene potravín.
- Nariadenie Európskeho Parlamentu a Rady (ES) č. 853/2004 z 29. apríla 2004, ktorým sa ustanovujú osobitné hygienické predpisy pre potraviny živočíšneho pôvodu.
- Nariadenie Európskeho Parlamentu a Rady (ES) č. 854/2004 z 29. apríla 2004, ktorým sa ustanovujú osobitné predpisy na organizáciu úradných kontrol produktov živočíšneho pôvodu určených na ľudskú spotrebu.
- Nariadenie Európskeho Parlamentu a Rady (ES) č. 882/2004 z 29. apríla 2004 o úradných kontrolách uskutočňovaných za účelom zabezpečenia overenia dodržiavania potravinového a krmivového práva a predpisov o zdraví zvierat a o starostlivosti o zvieratá.

Informácie k nariadeniam týkajúcich sa mlieka a mliečnych výrobkov sú zverejnené aj na internetových stránkach:

- www.europe.eu.int
- <http://aprox.government.gov.sk>
- <http://ccvista.taix.be/download.asp>
- <https://forum.europa.eu.int>

2. Situácia na trhu v SR

2.1 Prvovýroba

Priemerný počet dojníc (tis. ks)

Tabuľka č. 1

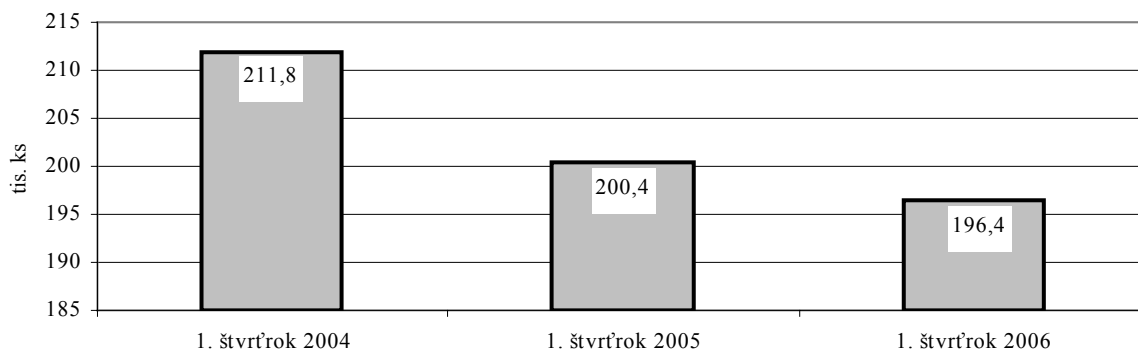
Obdobie ¹	r. 2004	z toho ⁽¹⁾ práv. osoby	r. 2005	z toho ⁽¹⁾ práv. osoby	r. 2006	z toho ⁽¹⁾ práv. osoby	Index 06/05	Index 06/05 práv. osoby
Január ²	212,6	187,6	201,5	176,4	197,1	171,6	97,8	97,3
Február ³	211,3	186,4	199,1	174,0	196,5	171,3	98,7	98,5
Marec ⁴	211,4	186,4	200,5	175,3	195,7	170,5	97,6	97,3
Priemer I. Q. ⁵	211,8	186,8	200,4	175,2	196,4	171,1	98,0	97,7
Apríl ⁶	210,4	185,4	199,5	174,3				
Máj ⁷	208,4	183,3	198,2	172,8				
Jún ⁸	207,0	181,9	198,9	173,5				
Priemer II. Q. ⁹	208,6	183,5	198,9	173,5				
Jan. - Jún. ¹⁰	210,2	185,2	199,6	174,4				
Júl ¹¹	204,5	179,3	198,6	173,3				
August ¹²	203,4	178,3	197,3	172,0				
September ¹³	202,3	177,3	196,5	171,3				
Priemer III. Q. ¹⁴	203,4	178,3	197,5	172,2				
Jan. - Sept. ¹⁵	207,9	182,9	198,9	173,6				
Október ¹⁶	200,7	175,7	196,0	170,6				
November ¹⁷	200,7	175,7	198,7	173,4				
December ¹⁸	199,7	174,7	196,7	171,4				
Priemer IV. Q. ¹⁹	200,4	175,4	197,1	171,8				
Jan. - Dec. ²⁰	206,0	181,0	198,5	173,2	192,0 *	167,5*		

Zdroj: ŠÚ SR a vlastný prepočet. (1) Priemerný počet dojníc za právnické osoby, (2) *rok 2006 odhad²¹

1 Period (1) Out of which: legal persons, 2 January, 3 February, 4 March, 5 Average of 1st term, 6 April, 7 May, 8 June, 9 Average of 2nd term, 10 January–June, 11 July, 12 August, 13 September, 14 Average of 3rd term, 15 January–September, 16 October, 17 November, 18 December, 19 Average of 4th term, 20 January–December, 21 Source: Statistical Office of the Slovak Republic and own calculations, (1) The average number of milking cows in thousand heads, (2) Year 2006 - estimation

Graf č. 1

Priemerný počet dojníc v poľnohospodárstve SR podľa štvrťrokov
2004-2006 (v tis. ks)



Pokles priemerného počtu dojníc v SR pokračoval aj v prvom štvrtroku 2006, keďže sa stavy znížili v porovnaní s 1. štvrtrokom 2005 o 4,0 tis. ks. Pri porovnaní so stavom v 1. štvrtroku 2004 počet dojníc klesol o 15,4 tis. ks.

Dojnosť

Pozitívnym faktom prvovýroby mlieka je zvyšovanie priemernej dojnosti. V prvom štvrtroku 2006 sa priemerná dojnosť na dojnicu zvýšila v porovnaní s rovnakým obdobím 2005 o 58,2 kg v porovnaní s 1. štvrtrokom 2004 sa zvýšila o 94,9 kg.

Vývoj dojnosti na 1 dojnicu (v kg)

Tabuľka č. 2

Obdobie	r. 2004	z toho ⁽¹⁾ právnické osoby	r. 2005	z toho ⁽¹⁾ právnické osoby	r. 2006	z toho ⁽¹⁾ práv. osoby	Index 06/05	Index 06/05 práv. osoby
Január ²	424,98	444,53	438,19	461,12	457,48	484,77	104,4	105,1
Február ³	405,20	424,64	407,81	430,07	423,99	449,25	104,0	104,5
Marec ⁴	438,99	459,33	460,00	485,24	482,74	512,23	104,9	105,6
I. Q. ⁵	1 269,17	1 328,50	1 305,93	1 376,80	1 364,11	1 446,51	104,5	105,1
Denný priemer I. Q.	13,95	14,60	14,51	15,30	15,16	16,08	104,5	105,1
Apríl ⁷	437,84	459,44	464,50	491,35				
Máj ⁸	471,60	496,12	498,99	529,57				
Jún ⁹	453,10	476,46	491,73	521,89				
II. Q. ¹⁰	1 362,42	1 431,84	1 454,58	1 542,72				
Denný priemer II. Q. ¹¹	14,97	15,73	15,98	16,95				
jan.-jún. ¹²	2 630,72	2 759,19	2 760,58	2 918,27				
Denný priemer jan.-jún. ¹³	14,45	15,16	15,25	16,12				
Júl ¹⁴	459,59	483,37	498,07	527,89				
August ¹⁵	454,13	477,67	483,76	512,26				
September ¹⁶	431,26	453,12	456,39	482,71				
III. Q. ¹⁷	1 344,97	1 385,74	1 438,22	1 522,95				
Denný priemer III. Q. ¹⁸	14,62	15,06	15,63	16,55				
jan.-sep. ¹⁹	3 975,49	4 172,87	4 198,68	4 440,96				
Denný priemer jan.-sep. ²⁰	14,51	15,23	15,38	16,27				
Október ²¹	425,80	446,37	457,46	483,80				
November ²²	403,97	423,42	431,35	454,98				
December ²³	428,40	449,87	453,85	480,03				
IV. Q. ²⁴	1 258,17	1 319,67	1 342,67	1 418,82				
Denný priemer IV. Q. ²⁵	13,68	14,34	14,59	15,42				
jan.-dec. ²⁶	5 235,72	5 495,08	5 541,76	5 859,34	5 818,00*	6 100,00*		
Denný priemer jan.-dec. ²⁷	14,31	15,01	15,18	16,05	15,94*	16,71*		

Zdroj: ŠÚ SR a vlastný prepočet. 1) Priemerná dojnosť dojníc za právnické osoby, * odhad roku 2006

1 Period, (1) Out of which: legal persons, 2 January, 3 February, 4 March, 5 1st term, 6 Daily average 1st term, 7 April, 8 May, 9 June, 10 2nd term, 11 Daily average 2nd term, 12 January-June, 13 Daily average January-June, 14 July, 15 August, 16 September, 17 3rd term, 18 Daily average 3rd term, 19 January-September, 20 Daily average January-September, 21 October, 22 November, 23 December, 24 4th term, 25 Daily average 4th Q, 26 January-December, 27 Daily average January-December, 28 Source: SO SR and own calculation. The year – 2006 prognosis.

(1) The average milk yield per milking cow - legal persons, * Year 2006- estimation

Produkcia mlieka

Celkový objem výroby kravského mlieka v SR sa za prvý štvrťrok 2006 v porovnaní s prvým štvrťrokom minulého roku zvýšil o 6,3 mil. kg, t.j. o 2,4%. Oproti prvému štvrťroku 2004 bola produkcia kravského mlieka nižšia o 0,8 mil. kg. Najväčšie zvýšenie výroby mlieka v súčasnom roku v porovnaní s predchádzajúcim rokom bolo v mesiaci február o 2,1 mil. kg (2,6%).

Vývoj výroby kravského mlieka (mil. kg)

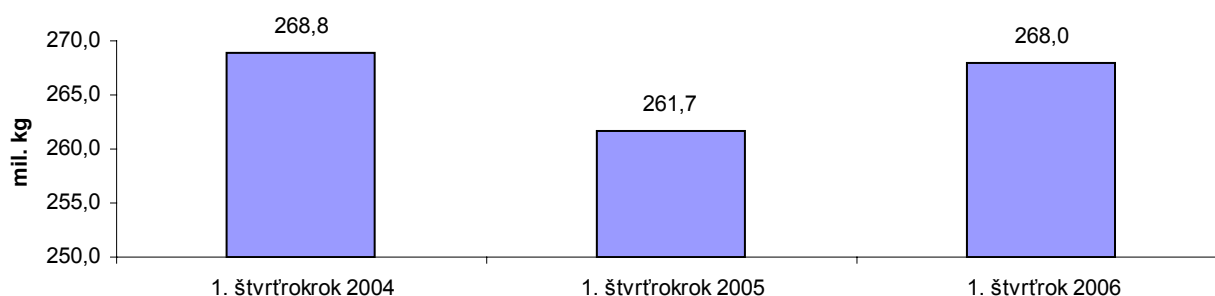
Tabuľka č. 3

Obdobie ¹	r. 2004	z toho ⁽¹⁾ práv. osoby	r. 2005	z toho ⁽¹⁾ práv. osoby	r. 2006	z toho ⁽¹⁾ práv. osoby	Index 06/05	Index 06/05 práv. osoby
Január ²	90,4	83,4	88,3	81,4	90,2	83,2	102,1	102,2
Február ³	85,6	79,2	81,2	74,8	83,3	77,0	102,6	102,9
Marec ⁴	92,8	85,6	92,2	85,0	94,5	87,3	102,5	102,7
za I. Q. ⁵	268,8	248,2	261,7	241,2	268,0	247,5	102,4	102,6
Apríl ⁶	92,1	85,2	92,7	85,6				
Máj ⁷	98,3	90,9	98,9	91,5				
Jún ⁸	93,8	86,7	97,8	90,5				
za II. Q. ⁹	284,2	262,8	289,4	267,7				
Jan. - Jún. ¹⁰	553,0	511,0	551,1	508,9				
Júl ¹¹	94,0	86,7	98,9	91,5				
August ¹²	92,3	85,1	95,5	88,1				
September ¹³	87,2	80,4	89,7	82,7				
za III. Q. ¹⁴	273,5	252,2	284,1	262,3				
Jan. - Sept. ¹⁵	826,5	763,1	835,2	771,1				
Október ¹⁶	85,4	78,4	89,7	82,5				
November ¹⁷	81,1	74,4	85,7	78,9				
December ¹⁸	85,6	78,6	89,2	82,3				
za IV. Q. ¹⁹	252,1	231,5	264,6	243,7				
Jan. - Dec. ²⁰	1 078,6	994,6	1 099,8	1 014,9	1 120,0*	1 030,0*		

Zdroj: ŠÚ SR a vlastný prepočet. (1) Výroba mlieka za právnické osoby, *odhad roku 2006

1 Period, (1) Out of which: legal persons, 2 January, 3 February, 4 March, 5 Aggregate 1st term, 6 April, 7 May, 8 June, 9 Aggregate 2nd term, 10 January-June, 11 July, 12 August, 13 September, 14 Aggregate 3rd term, 15 January-September, 16 October, 17 November, 18 December, 19 Aggregate 4th term, 20 January-December, 21 Source: SO SR and own calculation. (1) Total cow milk production per legal persons, * The year – 2006 estimation,

Vývoj výroby kravského mlieka v poľnohospodárstve v mil. kg

**Predaj**

V prvom štvrťroku 2006 sa celkový objem predaja mlieka, t.j. dodávka a priamy predaj mlieka (Predaj C) zvýšil v porovnaní s rovnakým obdobím roku 2005 o 7 197 ton (3,1%) a v porovnaní s prvými tromi mesiacmi roku 2004 o 2 392 ton (1%). Priamy predaj mlieka (Predaj B) sa v I. Q. 2006 zvýšil v porovnaní s rovnakým obdobím roku 2005 o 5,1%. Predaj kvótovaného surového kravského mlieka v kvótovom roku 2005/2006 dosiahol úroveň 981 690 t, čo je z pridelenej kvóty (1 013 316 t) 96,9%.

Vývoj predaja mlieka prvovýrobcov v tonách

Tabuľka č. 4

Obdobie ¹	2004			2005			2006		
	Predaj A ²¹	Predaj B ²²	Predaj C ²³	Predaj A ²¹	Predaj B ²²	Predaj C ²³	Predaj A ²¹	Predaj B ²²	Predaj C ²³
Január ²	76 305	-	-	79 621	-	-	79 539	-	-
Február ³	72 442	-	-	73 084	-	-	73 249	-	-
Marec ⁴	78 735	-	-	76 069	-	-	83 084	-	-
I. Q spolu ⁵	227 482	8 051	235 533	228 774	1 954	230 728	235 872	2 053	237 925
Apríl ⁶	80 367	-	-	84 612	-	-			
Máj ⁷	86 784	-	-	91 199	-	-			
Jún ⁸	82 347	-	-	90 578	-	-			
II. Q spolu ⁹	249 498	2 059	251 557	266 389	1 359	267 748			
Jan.-jún spolu ¹⁰	476 980	10 110	487 090	495 163	3 313	498 476			
Júl ¹¹	82 779	-	-	84 735	-	-			
August ¹²	81 195	-	-	81 021	-	-			
September ¹³	76 497	-	-	75 741	-	-			
III. Q spolu ¹⁴	240 471	1 609	242 080	241 497	1 351	242 848			
Jan.-sept. spolu ¹⁵	717 451	11 719	729 170	736 660	4 664	741 324			
Október ¹⁶	74 452	-	-	78 554	-	-			
November ¹⁷	68 200	-	-	74 761	-	-			
December ¹⁸	77 052	-	-	77 963	-	-			
IV. Q spolu ¹⁹	219 704	1 674	221 378	231 278	1 891	233 169			
Jan.- dec. spolu ²⁰	937 155	13 393	950 548	967 938	6 555	974 493			1 013 300*

Zdroj: Radela - výkaz ML (MP SR) 6-12, ŠÚ SR (Zdroje a využitie mlieka za organizácie zapísané v registri fariem) a vlastné prepočty ²⁵, *odhad 2006 (pri zohľadnení kvóty)(1) Predaj A = Predaj schváleným nákupcom. Zdroj ML (MP SR) 6-12, (2) Predaj B = mlieko spracované v organizáciách zapísaných v registri fariem plus ich priamy predaj. Zdroj ŠÚ SR, (3) Predaj C = Predaj A + Predaj B

1 Period, 2 January, 3 February, 4 March, 5 1st quarter in total, 6 April, 7 May, 8 June, 9 2nd quarter in total, 10 January – June in total, 11 July, 12 August, 13 September, 14 3rd quarter in total, 15 January – September in total, 16 October, 17 November, 18 December, 19 4th quarter in total, 20 January - December in total, 21 Sale A, 22 Sale B, 23 Sale C, 24 Estimation, 25 Source: Radela ML (MA SR) 6-12 and SO SR (Sources and exploitation of milk - the organization written in the farm register) and own calculations. (1) Sale A= Sale to the processors. Source ML (MP SR) 6-12, (2) Sale B=Milk processed in organizations registered in the farm register incl. direct sale, (3) Sale C= Sale A + Sale B

2.2 Spracovateľský priemysel

Nákupné ceny mlieka

Nákup mlieka spracovateľmi za prvý štvrťrok 2006 oproti rovnakému obdobiu roku 2005 sa zvýšil o 7,1 tis ton (3,1%). Množstvo surového kravského mlieka zaradeného do triedy Q. a I. za I. Q. 2006 sa v porovnaní s I. Q. 2005 zvýšilo o 5,7 ti. ton (2,6%). Priemerná nákupná cena mlieka v prvom štvrťroku 2006 sa v porovnaní s prvým štvrťrokom 2005 znížila o 0,27 Sk/kg. K zvýšeniu nákupnej ceny mlieka došlo len v kvalitatívnej triede neštandard.

Kvalita, ceny a úhrada za surové kravské mlieko v 1. štvrťroku 2005 a 2006 za spracovateľov

Tabuľka č. 5

Trieda kvality ¹	Nákup mlieka ²				Vyplatená cena ³			
	1. Q. 2005	1. Q. 2006	1. Q. 2005	1. Q. 2006	1. Q. 2005	1. Q. 2006	1. Q. 2005	1. Q. 2006
	tis. t	tis. t	v %	v %	Sk/kg	Sk/kg	tis. Sk	tis. Sk
Spolu ⁴	228,77	235,87	100,00	100,00	9,70	9,43	2 220 006	2 223 572
Q + I. trieda ⁵	220,40	226,08	96,34	95,85	9,80	9,54	2 162 580	2 156 309
Q trieda ⁶	144,61	128,05	63,21	54,29	9,85	9,56	1 424 405	1 224 712
I. trieda ⁷	75,79	98,02	33,13	41,56	9,74	9,50	738 175	931 597
Neštandard ⁸	8,37	9,80	3,66	4,15	6,83	6,87	57 426	67 263

Zdroj: ML (MP SR) 6-12 a vlastné prepočty

1 Quality class, 2 Milk purchase, 3 Disbursed price, 4 Total, 5 Class Q and I, 6 Class Q, 7 Class I, 8 Non-standard, 9 Source: Disbursed price and the value of milk purchase according to ML (MP SR) 6-12 and own calculations

Výroba mlieka a mliečnych výrobkov v spracovateľskom priemysle (v tonách)

Tabuľka č. 6

Obdobie ¹	Konzumné mlieko spolu ²	Syry prírodné ³				Syry tavené ⁸	Smotana spolu ⁹
		spolu vr. čerstvých ⁴	z toho: ovčie syry ⁵	len čerstvé syry ⁶	z toho: ovčie ⁷		
Okt - Dec 2005	59 906	11 425	115	2 059	2	2 601	8 553
Jan - Mar 2005	67 362	9 235	60	2 115	0	2 622	8 476
Jan - Mar 2006	62 112	11 440	62	2 054	1	2 754	8 063

Zdroj: ML (MP SR) 6-12 a ŠÚ SR

1 Period, 2 Market milk in total, 3 Natural cheeses, 4 Natural cheeses including fresh cheeses, 5 Out of which: cheeses made from sheep milk, 6 Fresh cheeses, 7 Out of which: cheeses made from sheep milk, 8 Processed cheeses, 9 Creams in total, Source: ML (MP SR) 6-12 and the Statistical Office of the Slovakia

pokračovanie tabuľky č. 6

Obdobie ¹	Kyslo-mliečne výrobky ²	Maslo a výr. z mlieč.tuku ³	Sušené mlieko spolu ⁴	z toho: odtučnené ⁵	plnotučné ⁶
Okt - Dec 2005	12 395	2 650	3 024	1 089	1 754
Jan - Mar 2005	12 402	2 378	2 706	1 302	1 293
Jan - Mar 2006	12 960	2 681	2 730	1 153	1 346

Zdroj: ML (MP SR) 6-12 a ŠÚ SR

1 Period, 2 Fermented milk products, 3 Butter and products from milk fat in total, 4 Milk powder in total, 5 Out of which: skimmed milk powder, 6 Out of which: whole milk powder, Source: ML (MP SR) 6-12 and the Statistical Office of the Slovakia

2.3 Spotreba

Priemerná spotreba mliečnych výrobkov na obyvateľa SR

Tabuľka č. 7

Ukazovateľ ¹	2003	2004	2005*	2006**
Priemerný počet obyvateľov v tis. ²	5 378,8	5 382,2	5 383,5	
Mlieko a mliečne výrobky (v hodnote mlieka bez masla) v kg ³	158,3	153,3	154,9	154,8
v tom: mlieko kravské ⁴	155,9	151,2	152,7	152,8
mlieko kozie ⁵	0,6	0,6	0,6	0,6
mlieko ovčie ⁶	1,8	1,5	1,6	1,6
Mlieko a mliečne výrobky (v hodnote mlieka bez masla) v l ⁷	153,7	148,9	150,4	150,3
v tom: mlieko kravské ⁴	151,4	146,8	148,2	148,1
mlieko kozie ⁵	0,6	0,6	0,6	0,6
mlieko ovčie ⁶	1,7	1,5	1,6	1,6
Mlieko konzumné spolu kg ⁸	63,9	59,1	58,9	58,2
v tom: mlieko kravské ⁴	63,3	58,5	58,3	57,6
mlieko kozie ⁵	0,6	0,6	0,6	0,6
Mlieko konzumné spolu v l ⁹	62,1	57,4	57,2	56,5
v tom: mlieko kravské ⁴	61,5	56,8	56,6	55,9
mlieko kozie ⁵	0,6	0,6	0,6	0,6
Syry a tvarohy spolu v kg ¹⁰	9,3	8,2	9,3	9,5
v tom: čerstvé syry a tvarohy ¹¹	2,5	2,3	2,9	2,9
z toho tvarohy ¹²	2,1	1,9	2,2	2,2
ostatné netavené syry ¹³	4,7	3,9	4,5	4,5
v tom:				
extra tvrdé, tvrdé a polotvrde ¹⁴	2,3	2,1	1,9	1,9
mäkké a polomäkké ¹⁵	2,4	1,8	2,6	2,6
Tavené syry ¹⁶	2,1	2,0	1,9	2,1
Sušené a zahustené mlieko kg ¹⁷	1,4	1,4	1,4	1,4
Smotana v kg ¹⁸	2,3	2,2	2,8	2,8
Maslo v kg	2,8	2,2	2,0	1,8
Kyslo-mliečne výrobky v kg ¹⁹	12,4	12,6	12,8	12,8
z toho: jogurty ²⁰	6,8	6,9	7,0	7,0
fermentované smotany ²¹	2,1	2,2	2,1	2,1

Zdroj: ŠÚ SR, * predbežné údaje bez dopočtov MP SR

** predpoklad na rok 2006 bez dopočtov MP SR

1 Indicator, 2 Average number of inhabitants in ths, 3 Milk and dairy products in milk equivalent excl.butter in kg, 4 Out of which: cow milk, 5 goat milk, 6 sheep milk 7 Milk and dairy products in milk equivalent excl.butter in litres, 8 Market milk in kg, 9 Market milk in litres, 10 Cheeses and curds in kg, 11 Out of which: fresh cheeses and curds, 12 Curds, 13 Other non-processed cheeses, 14 Out of which: extra hard, hard and semi-hard cheese, 15 Soft and semi-soft cheese, 16 Processed cheeses, 17 Powder and concentrated milk, 18 Cream in kg, 19 Fermented milk products, 20 Out of which: yoghurts, 21 Fermented cream, Source: Statistical Office of the Slovak Republic, years 2003-2004 definitive data,*preliminary data

2.4 Zásoby

Stav zásob mliečnych výrobkov v SR v ekvivalente mlieka (v tonách)

Tabuľka č. 8

Ukazovateľ	k 31.3.2005	k 31.3.2006
Tekuté mlieko vrátane smotany	4 843,0	5 288,9
Sušené mlieko	7 847,0	6 232,0
Kyslo-mliečne výrobky	539,0	876,8
Maslo	386,0	561,9
Syry prírodné	9843,0	12 549,1
Spolu	23 458,0	25 508,6

Zdroj: Rezortný výkaz ML (MP SR) 6-12

2.5 Bilancie zdrojov a použitia

Bilancia predaného kravského mlieka v SR (v tonách)

Tabuľka č. 9

Ukazovateľ ¹⁴	m.j. ¹⁵	1.Q. 2004	1.Q. 2005	1.Q. 2006	2004	2005	odhad 2006
Priemerné počty dojníc ¹	tis. ks	211,8	200,4	196,4	206,0	198,5	192,0
Úžitkovosť ²	kg	1 269,2	1 306,0	1 364,1	5 235,7	5 541,8	5 590,0
Produkcia ³	t	268 830,0	261 728,0	267 960,0	1 078 625,3	1 099 827,0	1 073 280,0
Počiatkové zásoby ⁴	t	20 000,0	18 880,2	17 596,4	20 000,0	18 880,2	17 596,4
Predaj mlieka od prvovýrobcov ⁵	t	235 533,0	230 786,0	237 925,0	950 548,0	974 493,0	950 926,0
Dovoz ⁶	t	30 310,0	43 012,0	82 012,0	140 166,0	301282,0	306 230,0
Zdroje spolu ⁷	t	285 843,0	292 678,2	337 533,4	1 110 714,0	1 294 655,2	1 274 522,4
Vývoz ⁸	t	40 877,0	66 795,0	117 230,0	340 334,0	482 192,0	490 120,0
Domáca spotreba bez naturálnej spotreby ⁹	t	208 161,0	202 425,2	194 794,8	751 499,8	794 866,8	767 632,4
Konečné zásoby ¹⁰	t	36 805,0	23 458,0	25 508,6	18 880,2	17 596,4	17 000,0
Podiel dovozu na spotrebe v % ¹¹	%	14,6	21,2	42,1	18,7	37,9	39,9
Podiel dovozu na predaji mlieka v % ¹²	%	12,9	18,6	34,5	14,7	30,9	32,2
Podiel vývozu na predaji mlieka v % ¹³	%	17,4	28,9	49,3	35,8	49,5	51,5

Zdroj: ŠÚ SR: Živočišna výroba a predaj výrobkov z prvovýroby, ML (MP SR) 6-12, MP SR¹⁶

dovoz a vývoz je údaj MP SR k 20.6.2006 v prepočte na mlieko

1 Average number of milking cows in ths. heads, 2 Average milk yield per milking cow in kg, 3 Production, 4 Beginning stocks, 5 Sale of cow milk from dairy husbandry, 6 Import, 7 Sources in total, 8 Export, 9 Domestic consumption without natural consumption, 10 Ending stocks, 11 Import/consumption ratio in %, 12 Import/sale ratio in %, 13 Export/sale ratio in %, 14 Indicator, 15 Unit, 16 Source: Statistical Office of the Slovak Republic: Animal production and the sale of products from primary production, ML (MA SR) 6-12, MA SR

Bilancia prírodných syrov v tonách (040610-040620 a 040640-040690)

Tabuľka č. 10

Ukazovateľ ⁸	1.Q. 2004	1.Q. 2005	1.Q. 2006	2004	2005	Predpoklad 2006
Počiatkové zásoby ¹	908	900	781	908	900	781
Produkcia spolu ²	9 034	9 235	11 440	36 247	43 447	45 200
Dovoz ³	1 444	2 367	3 816	6 499	14 522	16 200
Zdroje spolu ⁴	11 386	12 502	16 037	43 654	58 869	62 181
Vývoz ⁵	1 710	1 486	5 670	9 264	17 462	19 800
Domáca spotreba ⁶	8 154	10 089	9 050	33 490	40 626	41 491
Konečné zásoby ⁷	1 522	927	1 317	900	781	890

Zdroj: ML (MP SR) 6-12, ŠÚ SR, MP SR⁹

dovoz a vývoz je údaj MP SR k 20.6.2006

1 Beginning stocks, 2 Production in total, 3 Import, 4 Sources in total, 5 Export, 6 Domestic consumption, 7 Ending stocks, 8 Indicator,

9 Source: ML (MA SR) 6-12, Statistical Office of the Slovak Republic, MA SR

Bilancia sušeného odtučneného mlieka v tonách (040210)

Tabuľka č. 11

Ukazovateľ ⁸	1.Q. 2004	1.Q. 2005	1.Q. 2006	2004	2005	Predpoklad 2006
Počiatkové zásoby ¹	592	141	224	592	141	224
Produkcia spolu ²	1 981	1 302	1 153	11 550	5 801	5 700
Dovoz ³	586	281	541	1 456	4 328	4 200
Zdroje spolu ⁴	3 159	1 724	1 918	13 598	10 270	10 124
Vývoz ⁵	479	818	1 018	3 371	6 909	7 010
Domáca spotreba ⁶	1 069	790	825	10 086	3 137	2 934
Konečné zásoby ⁷	1 611	116	75	141	224	180

Zdroj: ML (MP SR) 6-12, ŠÚ SR, MP SR⁹

dovoz a vývoz je údaj MP SR k 20.6.2006

1 Beginning stocks, 2 Production in total, 3 Import, 4 Sources in total, 5 Export, 6 Domestic consumption, 7 Ending stocks, 8 Indicator,

9 Source: ML (MA SR) 6-12, Statistical Office of the Slovak Republic, MA SR

Bilancia masla v tonách (040510 - 040590)

Tabuľka č. 12

Ukazovateľ ⁸	1.Q. 2004	1.Q. 2005	1.Q. 2006	2004	2005	Predpoklad 2006
Počiatkové zásoby ¹	128	200	75	128	200	75
Produkcia spolu ²	3 769	2 378	2 681	14 974	10 034	9 800
Dovoz ³	283	869	920	1 913	3 858	4 100
Zdroje spolu ⁴	4 180	3 447	3 676	17 015	14 092	13 975
Vývoz ⁵	153	420	540	1 880	2 190	2 030
Domáca spotreba ⁶	3 470	2 843	2 850	14 935	11 827	11 840
Konečné zásoby ⁷	557	184	286	200	75	105

Zdroj: ML (MP SR) 6-12, ŠÚ SR, MP SR⁹

dovoz a vývoz je údaj MP SR k 20.6.2006

1 Beginning stocks, 2 Production in total, 3 Import, 4 Sources in total, 5 Export, 6 Domestic consumption, 7 Ending stocks, 8 Indicator,

9 Source: ML (MA SR) 6-12, Statistical Office of the Slovak Republic, MA SR

2.6 Ceny

Spracovateľské ceny vybraných mliečnych výrobkov v SR v Sk/kg (bez DPH)

Processor prices of selected dairy products in SR in SKK/kg (excl. VAT)

Tabuľka č. 13

Druh ¹	Rok/mes ²	Jan.	Febr.	Mar.	Apr.	Máj	Jún	Júl	Aug.	Sept.	Okt.	Nov.	Dec.	Priemer [*]
Mlieko konzumné plnot. trv. 1 liter. kr. ⁴	2004	18,85	19,04	18,65	18,11	17,15	18,55	18,27	17,84	17,72	18,58	19,30	20,03	18,41
	2005	19,26	19,45	19,26	19,04	18,72	I	I	I	I	I	I	I	18,87
	2006	I	I	I										
	Index 06/05	-	-	-										
Mlieko plotučné trv. 1 liter. kr. ⁵	2004	15,32	15,24	14,74	14,41	14,28	14,20	14,28	14,70	14,62	15,02	15,68	15,63	14,84
	2005	16,09	15,46	15,37	15,03	15,16	14,43	14,32	14,56	14,46	14,33	14,41	14,28	14,78
	2006	14,25	14,11	14,24										14,20
	Index 06/05	88,56	91,27	92,65										90,79
Mlieko odtučnené trv. 1 liter.kr. ⁶	2004	14,85	14,67	14,39	13,69	13,08	13,13	13,42	14,51	14,83	14,85	14,88	14,95	14,32
	2005	14,85	14,37	14,52	14,16	13,73	13,72	13,53	13,61	13,62	13,66	13,53	13,61	13,95
	2006	13,66	13,56	14,02										13,75
	Index 06/05	91,99	94,36	96,56										94,28
Mlieko polotučné 1 liter. vrecúško ⁷	2004	13,22	13,34	13,18	13,14	14,31	13,30	12,68	13,25	13,27	13,35	13,22	13,25	13,25
	2005	13,27	13,24	13,21	13,19	13,11	13,14	13,09	13,10	13,11	13,18	13,19	12,63	13,24
	2006	13,21	13,17	13,14										13,17
	Index 06/05	99,55	99,47	99,47										99,50
Smotana 33% ⁸	2004	64,87	64,19	64,84	62,51	63,53	61,82	63,41	62,68	63,46	63,58	63,89	65,28	64,63
	2005	70,13	69,81	65,45	65,79	64,92	63,19	63,22	64,17	64,34	64,11	63,13	64,66	68,46
	2006	63,42	64,26	64,91										64,20
	Index 06/05	90,43	92,05	99,17										93,77
Tvaroh mäkký ⁹	2004	69,15	70,17	70,31	71,22	72,74	78,58	71,54	70,55	71,66	72,06	71,55	71,72	69,88
	2005	71,69	70,11	71,41	71,17	70,81	70,10	70,342	70,19	70,65	72,05	70,03	70,62	71,07
	2006	70,91	69,78	70,20										70,30
	Index 06/05	98,91	99,53	98,31										98,91

Zdroj: ML (MP SR) 6-12^{10,*} vážený priemer

1 Type, 2 Year/month, 4 Durable whole-fat milk (1 l box), 5 Durable semi-fat milk (1 l box), 6 Durable skimmed milk (1 l box), 7 Semi-fat milk, in PE bags (1 l), 8 Sweet cream 33%, 9 Soft curds, 10 Source: ML (MA SR) 6-12, *weighted average

Spracovateľské ceny vybraných mliečnych výrobkov v SR v Sk/kg (bez DPH)

Processor prices of selected dairy products in SR in SKK/kg (excl. VAT)

pokračovanie tabuľky č. 13

Druh ¹	Rok/mes ²	Jan.	Febr.	Mar.	Apr.	Maj	Jún	Júl	Aug.	Sept.	Okt.	Nov.	Dec.	Priemer ^{**}	
Jogurt biely obsah tuku do 4,6% hmotnosti ¹¹	2004	40,58	39,63	41,29	41,77	41,48	41,01	39,36	40,44	40,97	40,98	43,24	42,54	41,01	
	2005	46,29	43,67	43,90	45,59	43,89	45,05	44,29	43,90	44,73	45,39	44,61	44,22	44,58	
	2006	44,28	45,06	44,78											44,71
	Index	06/05	95,66	103,18	102,00										100,19
Sušené mlieko odt. do 1,5% tuku ¹²	2004	75,32	72,91	73,85	74,64	76,72	78,08	78,11	78,52	77,69	80,48	78,05	79,14	77,04	
	2005	78,04	71,95	76,81	80,89	78,97	76,12	79,35	77,36	78,33	83,87	82,96	80,26	78,14	
	2006	76,76	78,19	83,61											79,52
	Index	06/05	98,36	108,67	108,85										105,19
Sušené mlieko plnotuč. 26-42% tuku ¹³	2004	86,58	85,94	86,89	81,34	90,42	92,93	94,62	93,96	95,63	95,21	94,10	93,99	91,78	
	2005	94,52	90,63	85,87	88,93	91,00	88,59	90,58	89,55	89,92	89,35	92,86	93,95	89,55	
	2006	90,66	91,01	94,18											91,95
	Index	06/05	95,92	100,42	109,68										101,78
Maslo čerstvé 100-205 g ¹⁴	2004	109,98	107,63	105,77	105,40	105,45	109,46	116,12	116,35	120,92	124,93	124,09	124,34	112,93	
	2005	121,00	120,42	120,42	114,70	114,46	115,33	114,45	114,18	113,98	116,25	115,21	113,08	114,75	
	2006	116,06	111,86	116,48											114,80
	Index	06/05	95,92	92,89	96,73										95,18
Maslo bloky 16% vody ¹⁶	2004	97,68	95,68	97,26	82,85	101,98	101,10	109,84	116,93	116,76	113,70	110,28	102,02	97,52	
	2005	112,11	109,30	106,00	105,38	104,82	101,63	102,55	104,68	104,43	106,48	109,41	103,61	105,06	
	2006	92,74	89,40	94,89											92,34
	Index	06/05	82,72	81,79	89,52										84,61
Eidamská tehla 45% ¹⁷	2004	122,80	116,61	110,26	106,64	103,69	100,82	98,44	100,48	109,74	110,51	117,07	113,03	108,31	
	2005	119,13	113,39	119,36	117,70	116,12	115,25	116,05	112,01	113,77	112,91	115,77	115,49	115,40	
	2006	119,24	111,08	110,09											113,47
	Index	06/05	100,09	97,96	92,23										96,74

Zdroj: ML (MP SR) 6-12¹⁸ ** vážený priemer

1 Type, 2 Years, 3 Months, 11 White yoghurt fat content up to 4,6% of the weight, 12 Skimmed milk powder up to 1,5% fat, 13 Whole milk powder 26-42% fat, 14 Fresh butter 100-250 grammes, 15 Butter in block 18% water, 16 Butter in block 16% water, 17 Edam cheese 45% fat, 18 Source: ML (MP SR) 6-12 **weighted average

Vývoj spotrebiteľských cien vybraných mliečnych výrobkov v SR v Sk (vrátane DPH)

Consumer prices of selected dairy products in SR in SKK (incl. VAT)

Tabuľka č. 14

Ukazovateľ ¹	m.j. ²	Rok/mes. ³	Jan.	Febr.	Mar.	Apr.	Máj	Jún	Júl	Aug.	Sept.	Okt.	Nov.	Dec.	Priemer ^{**}	
Pasterizované polot. mlieko ⁴	l	2004	19,81	19,97	19,82	19,48	19,44	19,45	19,44	19,48	19,63	19,59	19,48	19,56	19,60	
		2005	19,80	19,85	19,90	19,92	19,87	19,85	19,88	19,72	19,70	19,61	19,55	19,60	19,60	
		2006	19,66	19,56	19,42											19,55
		Index	06/05	99,29	98,54	97,59										98,47
Zahustené nesladené mlieko ⁵	ks	2004	41,48	41,58	40,99	41,30	41,58	41,53	41,79	41,89	41,61	41,70	40,35	40,60	41,37	
		2005	41,05	40,94	40,73	40,95	41,27	41,18	41,07	40,88	40,73	41,00	40,98	40,96	40,98	
		2006	40,64	40,80	40,57											40,67
		Index	06/05	99,00	99,66	99,61										99,42
Smot.jogurt ovocný ⁶	ks	2004	11,95	11,94	11,87	11,74	11,68	11,54	11,76	11,56	11,31	11,29	11,19	11,20	11,59	
		2005	11,25	11,20	11,32	11,29	11,39	11,42	11,34	11,28	11,37	11,41	11,47	11,33	11,34	
		2006	11,37	11,34	11,32											11,34
		Index	06/05	101,07	101,25	100,00										100,77
Mlieko kyslé ⁷	ks	2004	13,54	13,61	13,73	13,57	13,60	13,67	13,58	13,49	13,53	13,59	13,65	13,63	13,60	
		2005	13,77	13,73	13,77	13,69	13,72	13,76	13,83	13,95	13,93	13,99	13,97	13,94	13,84	
		2006	14,09	14,09	14,25											14,14
		Index	06/05	102,32	102,62	103,49										102,81
Syr Eidamská tehla ⁸	kg	2004	185,54	187,52	177,57	167,13	163,48	162,89	162,29	164,16	169,30	174,73	179,06	178,37	172,67	
		2005	177,11	174,03	171,60	168,45	168,44	168,60	168,76	165,80	164,95	166,34	168,63	166,40	169,09	
		2006	168,22	167,82	163,94											166,66
		Index	06/05	94,98	96,43	95,54										95,65
Oštiepok údený ⁹	kg	2004	242,50	244,52	245,09	245,82	246,98	245,89	246,86	245,30	246,44	247,95	249,60	248,82	246,31	
		2005	251,01	253,64	254,76	252,96	251,01	251,52	248,12	248,59	248,06	248,30	249,75	248,91	250,55	
		2006	245,76	244,71	248,99											246,49
		Index	06/05	97,91	96,48	97,74										97,37
Maslo čerstvé 125 g ⁴	ks	2004	20,19	19,85	19,54	18,84	18,66	19,09	22,63	23,51	23,60	23,61	23,57	23,44	21,38	
		2005	23,58	23,60	22,97	22,99	22,73	22,75	22,79	22,77	22,72	22,93	22,84	23,00	22,97	
		2006	22,85	22,73	22,88											22,82
		Index	06/05	96,90	96,31	99,61										97,59
Tvaroh tučný 250g ⁵	ks	2004	27,22	27,64	27,78	27,41	27,66	27,64	27,54	27,53	27,67	27,59	27,73	27,69	27,59	
		2005	27,85	28,04	28,09	28,11	28,27	28,19	28,14	28,08	28,11	27,93	27,97	27,70	28,04	
		2006	27,99	28,26	27,94											28,06
		Index	06/05	100,50	100,78	99,47										100,25

Zdroj: ŠÚ SR – Indexy spotrebiteľských cien⁹ *aritmetický priemer

1 Item, 2 Unit, 3 Year/month, 4 Fresh butter 125 g, 5 Fat curd 250 g, 6 Source: SO SR – Consumer Price Indices, * arithmetic average

