

Výskumný ústav ekonomiky poľnohospodárstva a potravinárstva

Bratislava

Ministerstvo pôdohospodárstva Slovenskej republiky

Hydina a vajcia

Doplňujúca situačná a výhľadová správa k 30.9.2005



**Bratislava,
december 2005**

Autor:

Ing. Mária JAMBOROVÁ

Technická spolupráca:

Miroslava MORÁROVÁ

Zdroje informácií:

- Ministerstvo pôdohospodárstva SR (MP SR)
- Štatistický úrad Slovenskej republiky (ŠÚ SR)
- Colné riaditeľstvo SR (CR SR)
- Výskumný ústav ekonomiky poľnohospodárstva a potravinárstva Bratislava (VÚEPP)
- PPA – Pôdohospodárska platobná agentúra
- Radelá, s. r.o. Bratislava

Text neprešiel jazykovou korektúrou a za odbornosť zodpovedá autor.

© VÚEPP Bratislava

ZOZNAM POUŽITÝCH SKRATIEK

ÚVOD	1
SÚHRN	1
1.REGULAČNÁ A PODPORNÁ POLITIKA TRHU	2
1.1. ORGANIZÁCIA TRHU	2
1.2. SPOLOČNÁ ORGANIZÁCIA TRHU S HYDINOVÝM MÄSOM A VAJCIAMI	5
1.2.1. ZÁKLADNÁ LEGISLATÍVA PRE HYDINU A VAJCIA V EÚ	5
1.2.2. NARIADENIA Z ROKU 2005	6
1.3. FORMY PODPÔR	8
2. SITUÁCIA NA TRHU V SR	9
2.1.HYDINA	9
2.1.1. PRODUKCIA A PREDAJ JATOČNEJ HYDINY	9
2.1.2. SPOTREBA HYDINOVÉHO MÄSA	11
2.1.3. ZAHRANIČNÝ OBCHOD	13
2.1.4. CENY ZA JATOČNÚ HYDINU A HYDINOVÉ MASO	14
2.2. VAJCIA	18
2.2.1. PRODUKCIA VAJEC A ÚŽITKOVOSŤ NOSNÍC	18
2.2.2. ZAHRANIČNÝ OBCHOD S VAJCIAMI	20
2.2.3. SPOTREBA VAJEC	21
2.2.4. CENY ZA VAJCIA	23

ÚVOD

V predloženej správe sa hodnotí situácia na trhu s hydinou a vajcami v Slovenskej republike od 1.1. do 30.9.2005 a na základe vývoja za uvedené obdobie sa v nej uvádza spresnený odhad jednotlivých ukazovateľov pre rok 2005 ako aj výhľad pre rok 2006.

Správa je k dispozícii na Výskumnom ústave ekonomiky poľnohospodárstva a potravinárstva v Bratislave a na stránke internetu <http://www.vuepp.sk/>.

SÚHRN

Podľa prezentovaných údajov ŠÚ SR bol celkový počet hydiny k 30.9.2005 vyšší oproti predchádzajúcemu roku o 1,1% (o 180 tis. kusov). Z celkového počtu hydiny počet sliepok dosiahol 5,8 mil. kusov, čo je viac o 1,8% (o 0,1 mil. kusov).

Priemerný počet hydiny celkom za poľnohospodárstvo spolu za trištvrte roka 2005 dosiahol približne 15,9 mil. kusov, čím bol rovnaký ako v predchádzajúcom roku. Priemerný počet sliepok poklesol z 5 568 tis. kusov na 5 531 tis. kusov, t.j. o 0,7% (o 37 tis. kusov).

Predaj jatočnej hydiny z prvovýroby spolu dosiahol od začiatku roka v živom 84,8 tis. ton hydiny, čo bolo viac o 0,5% (o 443 ton) ako v rovnakom období predchádzajúceho roka (bez odhadu za ostatných chovateľov nezapísaných v registri fariem). Odhaduje sa, že spolu s produkciou neregistrovaných chovateľov, dosiahol predaj v živom 85,7 tis. ton. Z celkového predaného objemu živej hydiny 94,9% smerovalo spracovateľským a obchodným organizáciám, 2,5% tvoril ostatný predaj a zvyšok priamy vývoz. Priemerná jatočná hmotnosť pri predaji sa zvýšila o 0,5% a dosiahla 1,98 kg. V porovnaní s rovnakým obdobím minulého roka prišlo ku zmene štruktúry vyprodukovanej hydiny a to v prospech kurčiat, ktorých podiel sa zvýšil o 1,5 percentuálneho bodu (z.93,9% v roku 2004 na 95,4% v roku 2005). Pokračovala tendencia rastu predaja kurčiat, čo sa prejavilo medziročným vzrastom predaja o 2,1%, čo je ale zníženie o 6,7 p.b. oproti predchádzajúcemu medziročnému obdobiu. Predaj sliepok poklesol o 25,2%, moriek o 10,5% a kačíc o 63%.

V produkcii slepačích vajec celkom (konzumných i násadových) pokračoval klesajúci trend. Za obdobie od I.-IX.2005 dosiahla produkcia za poľnohospodárstvo spolu cca 828,8 mil. ks, čo je menej o 0,6% (o 4,7 mil. ks) ako v predchádzajúcom roku. Nižšiu výrobu ovplyvnil najmä pokles priemerného počtu nosníc i keď priemerná znáška vajec na sliepku bola v hodnotenom období vyššia o 0,1%.

Priemerná cena za jatočnú hydinu spolu v porovnaní s rokom 2004 poklesla indexom 97,1, t.j. o 2,9%, pričom poklesli nákupné ceny za všetky kategórie jatočnej hydiny. Najväčší pokles zaznamenali priemerné ceny za kurčatá.

Priemerná spotrebiteľská cena za 1 kg kurčaťa pitvaného bez drobkov sa až do júna udržiavala pod úrovňou priemernej ceny v jednotlivých mesiacoch minulého roka. Za celé obdobie I.-IX. 2005 dosiahla 69,99 Sk/kg, čo je menej o 0,8%, t.j. o 0,58 Sk/kg ako v roku 2004.

Priemerná nákupná cena za vajcia slepačie konzumné triedené sa oproti minulému roku počas mesiacov január až september pohybovala pod úrovňou cien v minulom roku a celkovo za celý polrok poklesla o 22,3%.

Priemerná spotrebiteľská cena za jedno čerstvé slepačie vajce počas I.-IX. 2005 sa udržiavala pod úrovňou cien v minulom roku, ale mala od začiatku roka rastúcu tendenciu. Dosiahla úroveň 2,72 Sk/ks, čím bola nižšia o 42,7%.

Odhaduje sa, že od januára do augusta (rok 2005) sa v obchodovaní so živou hydinou, mäsom, vajcami a vaječnými hmotami dosiahla celková záporná bilancia v objeme 408,7 mil. Sk. Najväčším percentom sa na zápornom hodnotovom salde podieľalo mäso, ktorého dovoz má rastúci trend. Najväčšie záporné saldo sa dosiahlo v obchodovaní s mrazenými kurčatami a morkami. Kurčatá sa doviezli najmä z Brazílie a morky z Talianska a z Francúzska. Celkové záporné saldo sa zmiernilo iba obchodovaním so škrupinovými vajcami.

Vývoj situácie s hydinou a vajcami na Slovensku naznačuje, že v roku 2005 v porovnaní s rokom 2004 možno očakávať:

- pokles priemerného počtu hydiny o 0,3%;
- vzrast produkcie jatočnej hydiny o 0,6%;
- vzrast celkovej spotreby hydinového mäsa o 4,8% a tým i spotreby na obyvateľa za rok ako dôsledok zvýšenej ponuky a priaznivého vývoja spotrebiteľských cien;
- pokles produkcie slepačích vajec o 3,4% ako dôsledok predpokladaného poklesu počtu sliepok o 3,7%;
- výraznejší vzrast dovozu hydinového mäsa.

1. REGULAČNÁ A PODPORNÁ POLITIKA TRHU

1.1. Organizácia trhu

Legislatíva k agrárnemu trhu s hydinou a vajcami:

Výnos MP SR z 13. apríla 2004 č. 806/2004-100 o podrobnostiach o poskytovaní podpory v oblasti poľnohospodárstva, potravinárstva a lesného hospodárstva. **Platí od 30.4.2004** s výnimkou par. 2 ods. 1 písm. f) a odseku 17 a 18, par. 5, par. 16 a par. 18, ktoré nadobudnú účinnosť 1. januára 2005.

Usmernenie ministra pôdohospodárstva SR na úseku štátnej správy o všeobecných pravidlách spoločnej organizácie trhu s hydinou, hydinovým mäsom a vajcami. Toto usmernenie upravuje spoločnú organizáciu trhu s hydinou, hydinovým mäsom a vajcami a platí od 1.5.2004.

Usmernenie ministra pôdohospodárstva SR na úseku štátnej správy sledovania cien vybraných poľnohospodárskych výrobkov a poskytovania cenových informácií príslušným orgánom Európskej únie. Toto usmernenie platí od 1. mája 2004.

Výnos MP SR a Ministerstva zdravotníctva SR č. 2689/2004-100 z 21. októbra 2004, ktorým sa mení výnos MP SR a Ministerstva zdravotníctva SR zo 17. apríla 2002 č. 811/1/2002-100, ktorým sa vydáva hlava Potravinového kódexu SR upravujúca mäso jatočných zvierat.

Výnos MP SR z 3. augusta 2004 č 1657/2004–100, ktorý nadobudol účinnosť 1. septembra o poskytovaní dotácií v pôsobnosti MP SR občianskym združeniam, nadáciám, neziskovým organizáciám a záujmovým združeniam právnických osôb. (Okrem iného sa dotácie zo štátneho rozpočtu môžu poskytnúť i na zachovanie genofondov živočíchov a rastlín v prírode a domácich zvierat a i na opatrenia týkajúce sa ochrany zdravia zvierat).

Výnos MP SR a Ministerstva zdravotníctva SR z 23. júna 2004 č. 1773/2004-100, ktorým sa mení výnos MP SR a ministerstva zdravotníctva SR zo 17. apríla 2002 č.811/3/2002-100, ktorým sa vydala hlava Potravinového kódexu SR upravujúca mäsové výrobky a jedlé tuky živočíšneho pôvodu (oznámenie č. 310/2002 Z.z.).

Výnosom sa upravili požiadavky na výrobu a dovoz mäsových výrobkov a jedlých tukov živočíšneho pôvodu určených na priamu ľudskú spotrebu a na výrobu potravín z nich, na manipuláciu s nimi a na ich uvádzanie do obehu.

Výnos MP SR a Ministerstva zdravotníctva SR č. 2744/2002–100, ktorým sa zmenil a doplnil výnos MP SR a Ministerstva zdravotníctva SR z 15. decembra 1999 č. 4312/1/1999-100, ktorým sa vydala hlava Potravinového kódexu SR upravujúca hydinové mäso a králičie mäso.

Výnosom sa ustanovili požiadavky na delené hydinové mäso, na množstvo prijatej vody zabitou hydinou, ako aj jej jednotlivými dielmi, a to v chladenom, mrazenom a hlboko zmrazenom stave a stanovenie množstva vody v nich. Nadobudol účinnosť od 1. decembra 2002.

Nariadenie vlády SR č. 398/2004 Z. z., ktorým sa mení a dopĺňa nariadenie vlády SR č. 282/2003 Z. z. o požiadavkách v záujme ochrany zdravia ľudí pri produkcii a uvádzaní čerstvého hydinového mäsa na trh.

Nariadenie vlády SR č. 399/2004 Z. z., ktorým sa mení nariadenie vlády SR č. 272/2003 Z. z. o hygienických požiadavkách a požiadavkách v záujme ochrany zdravia ľudí pri výrobe a uvádzaní vaječných výrobkov na trh.

Nariadenie vlády SR č. 274/2003 o vzájomnej spolupráci medzi orgánmi veterinárnej správy, orgánmi štátnej správy v zootechnickej oblasti a orgánmi členských štátov a o spolupráci medzi nimi a Európskou komisiou pri zabezpečovaní správneho použitia právnych predpisov vo veterinárnej a zootechnickej oblasti. Týmto nariadením sa do právneho poriadku SR transponovala smernica Rady uvedená v prílohe nariadenia. Nadobudla účinnosť 1. augusta a uvedená výnimka dňom nadobudnutia platnosti zmluvy o pristúpení SR k EÚ.

Nariadenie vlády č. 282/2003 o požiadavkách v záujme ochrany zdravia ľudí pri produkcii a uvádzaní čerstvého hydinového mäsa na trh. Týmto nariadením sa do právneho poriadku SR transponovala smernica Rady uvedená v prílohe č. 1. Jednotlivé časti majú postupnú účinnosť: 1. augusta 2003, dňom nadobudnutia platnosti Zmluvy o pristúpení SR do EÚ, 1. januára 2004 a 30. júna 2004.

Nariadenie vlády SR č. 286/2003 o požiadavkách v záujme ochrany zdravia ľudí pri výrobe a uvádzaní na trh mäsových výrobkov a určitých ostatných produktov živočíšneho pôvodu. Týmto nariadením sa do právneho poriadku SR transponovali právne predpisy

Európskych spoločenstiev uvedené v prílohe č. 1. Nadobudli účinnosť 1. augusta 2003 a 1.5.2004.

Nariadenie vlády SR č. 287/2003 o požiadavkách na zdravie zvierat pri výmene mäsových výrobkov s členskými štátmi. Týmto nariadením sa do právneho poriadku SR transponovala smernica Rady uvedená v prílohe. Nadobudla účinnosť 1. augusta a uvedená výnimka v nariadení dňom nadobudnutia platnosti zmluvy o pristúpení SR k EÚ.

Nariadenie vlády SR č. 288/2003 o hlásení chorôb zvierat. Týmto nariadením sa do právneho poriadku SR transponovala smernica Rady uvedená v prílohe. Účinnosť nadobudla 1. augusta a uvedená výnimka dňom nadobudnutia platnosti zmluvy o pristúpení SR k EÚ.

Nariadenie vlády č. 297/2003 o zdravotných podmienkach pri výmenách hydiny a násadových vajec s členskými štátmi, pri ich premiestňovaní a dovoze z tretích krajín. Platnosť nadobudlo 1. augusta a dňom nadobudnutia platnosti zmluvy o pristúpení SR do EÚ.

Nariadenie vlády SR č. 299/2003 o požiadavkách na zdravie zvierat pri uvádzaní na trh čerstvého hydinového mäsa, jeho výmenách s členskými štátmi a dovozoch z tretích krajín. Týmto nariadením sa do právneho poriadku SR transponovala smernica Rady uvedená v prílohe č. 1. Účinnosť nadobudla 1. augusta 2003 s výnimkou ustanovení, ktoré nadobudnú účinnosť dňom platnosti zmluvy o pristúpení SR k EÚ.

Nariadenie vlády SR č. 302/2003, ktorým sa ustanovili podrobnosti o ochrane zvierat pri preprave. Týmto nariadením sa do právneho poriadku SR transponovali predpisy Európskych spoločenstiev uvedené v prílohe č. 1. Nadobudlo účinnosť 1. augusta 2003.

Nariadenie vlády SR č. 310 /2003 o opatreniach na tlmenie klasického moru hydiny. Týmto nariadením sa do právneho poriadku SR transponovala smernica Rady uvedená v prílohe č. 1. Ustanovuje opatrenia, ktoré sa použijú pri vypuknutí choroby klasického moru hydiny. Nadobudla účinnosť 1. augusta 2003.

Nariadenie vlády SR č. 314/2003 o zavedení opatrení na tlmenie pseudomoru hydiny. Týmto nariadením sa do právneho poriadku SR transponovala smernica Rady uvedená v prílohe č. 1. Ustanovujú sa ním opatrenia, ktoré sa použijú v prípade výskytu pseudomoru hydiny v chovoch hydiny a v chovoch poštových holubov a ostatných vtákov chovaných v zajatí. Nadobudlo účinnosť 1. augusta 2003.

Nariadenie vlády SR č. 315/2003, ktorým sa ustanovujú požiadavky na ochranu zvierat v čase ich zabíjania alebo usmrcovania. Týmto nariadením sa do právneho poriadku SR transponovala smernica Rady uvedená v prílohe č.1. Účinnosť nadobudla 1. augusta 2003.

Od 1.1. 2004 sa zmenila daň z pridanej hodnoty zo 14% na 19%.

Vyhláška Ministerstva hospodárstva SR č. 755/2002 Z. z. v zmysle Výnosu MH SR č.9 z 15. decembra 2003. Touto vyhláškou boli stanovené automatické licencie pri dovoze s platnosťou do 30.4.2004.

Položka colného sadzobníka ¹	Názov tovaru ²	Merná jednotka ³	Štát pôvodu ⁴
Ex 0207	Mäso a jedlé droby hydiny položky 0105, čerstvé, Chladené alebo mrazené ⁸	tona ⁶	všetky štáty ⁷

1/ HS code, 2/ Description, 3/ Unit, 4/ Country of origin, 5/ Poultry meat and poultry offal of 0105 item, fresh, cooled and frozen,keys, guinea fowls, 6/ Ton, 7/ All countries

Nariadenie vlády SR č. 272/2003 o hygienických požiadavkách a požiadavkách v záujme ochrany zdravia ľudí pri výrobe a uvádzaní vaječných výrobkov na trh. Týmto nariadením sa do právneho poriadku SR transponovala smernica Rady uvedená v prílohe č. 1. Nadobudla účinnosť 1. augusta s uvedenými výnimkami, ktoré nadobudli účinnosť dňom nadobudnutia platnosti zmluvy o pristúpení SR k EÚ.

Nariadenie vlády SR č. 273/2003, ktorým sa ustanovili osobitné podmienky zdravotnej neškodnosti pri uvádzaní niektorých druhov vajec na trh. Týmto nariadením sa do právneho poriadku SR transponovalo rozhodnutie Rady uvedené v prílohe. Účinnosť nadobudlo 1. augusta 2003.

Nariadenie vlády č. 297/2003 o zdravotných podmienkach pri výmenách hydiny a násadových vajec s členskými štátmi, pri ich premiestňovaní a dovoze z tretích krajín. Účinnosť nadobudnutia platnosti bola stanovená v termíne od 1. augusta a dňom nadobudnutia platnosti zmluvy o pristúpení SR do EÚ.

Nariadenie vlády SR č. 326/2003, ktorým sa zmenilo a doplnilo Nariadenie vlády SR č. 736/2003. Ustanovujú sa ním minimálne požiadavky na ochranu nosníc. Nadobudlo účinnosť 1. augusta 2003.

Výnos MP SR a Min. zdravotníctva SR z 9. februára 2004 č.154/2004–100, ktorým sa dopĺňa výnos MP SR a Ministerstva zdravotníctva SR č. 981/1996–100 z 20. mája 1996, ktorým sa vydáva prvá časť a prvá a druhá a tretia hlava druhej časti Potravinového kódexu SR v znení výnosu MP SR a Ministerstva zdravotníctva SR zo 16. decembra 1997 č. 557/1998–100 (oznámenie č. 284/1998 Z. z.).

Týmto výnosom sa transponujú tieto právne akty Európskych spoločenstiev:

1. Smernica Rady 64/433/EHS z 26. júna 1964, ktorá sa týka zdravotných podmienok a uvádzania čerstvého mäsa na trh.
2. Smernica Rady 71/118/EHS z 15. februára 1971 o veterinárnych otázkach, ktoré ovplyvňujú výrobu čerstvého hydinového mäsa a jeho uvádzanie na trh.

Výnos MP SR a Ministerstva zdravotníctva SR z 28. apríla 2004 č. 1187/2004–100, ktorým sa vydáva hlava Potravinového kódexu SR upravujúca označovanie potravín. Nadobudol účinnosť 1. mája 2004, okrem par. 9 odst. 4, 5 a 7, ktoré nadobudli účinnosť 25. novembra 2004.

1.2. Spoločná organizácia trhu EÚ s hydinovým mäsom a vajcami

1.2.1. Základná legislatíva pre hydinu a vajcia v EÚ

- *Nariadenie Rady (EHS) č. 2771/1975* o Spoločnej organizácii trhu s vajcami.
- *Nariadenie Rady (EHS) č. 2777/1975* o Spoločnej organizácii trhu s mäsom hydiny.
- *Nariadenie Komisie (ES) č. 1431/1994*, ktorým sa ustanovujú podrobné pravidlá uplatňovania dovozných opatrení v sektore hydinového mäsa ustanovených Nariadením Rady č. 774/94, ktorým sa otvára a zabezpečuje spravovanie určitých colných kvót spoločenstva pre hydinové mäso a niektoré ďalšie poľnohospodárske výrobky.
- *Nariadenie Komisie (ES) č. 1251/1996*, ktorým sa zavádza a zabezpečuje správa colných kvót v sektore hydinového mäsa a albumínu.
- *Nariadenie Komisie (ES) č. 2497/1996*, ktoré stanovuje vykonávajúce ustanovenia pre úpravu v sektore hydinového mäsa uvedené v Asociačnej dohode a Dočasnej dohode medzi Európskym spoločenstvom a štátom Izrael.
- *Nariadenie Komisie (ES) č. 1396/1996*, ktorým sa v sektore hydinového mäsa ustanovujú postupy uplatňovania nariadenia Rady (ES) č. 779/98 o dovoze poľnohospodárskych výrobkov pochádzajúcich z Turecka do spoločenstva, ktorým sa ruší Nariadenie (EHS) č. 4115/86 a mení a dopĺňa Nariadenie (ES) č. 3010/95.
- *Nariadenie Komisie (ES) č. 701/2003*, ktorým sa ustanovujú podrobné pravidlá uplatňovania nariadenia Rady (ES) č. 2286/2002 o opatreniach na dovoz určitých výrobkov z hydinového mäsa s pôvodom v štátoch z africkej, karibskej a tichomorskej oblasti (štáty AKT).
- *Nariadenie Rady (EHS) č. 2782/75* z 29. októbra 1975 o produkcii násadových vajec a jednodňovej hydiny a o ich uvádzaní na trh.
- *Nariadenie Komisie (ES) č. 2295/2003* z 23. decembra 2003, ktorým sa zavádzajú podrobné pravidlá na uplatňovanie nariadenia Rady (EHS) č. 1907/90 o určitých obchodných normách na vajcia.
- *Nariadením Komisie (ES) č. 633/2004* z 30. marca 2004, ktorým sa ustanovujú podrobné pravidlá uplatňovania systému vývozných povolení v sektore hydinového mäsa.
- *Nariadenie Komisie (ES) č. 596/2004* z 30. marca 2004, ktorým sa stanovujú podrobné pravidlá na vykonanie systému vývozných licencií v odvetví vajec.

1.2.2. Nariadenia z roku 2005

- *Nariadenie Komisie (ES) č. 264/2005* zo 16. februára 2005, ktorým sa určujú vývozné náhrady na hydinové mäso uplatniteľné od 17. februára 2005.
- *Nariadenie Komisie (ES) č. 481/2005* z 23. marca 2005, ktoré určuje rozsah, v ktorom možno prijať žiadosti o dovozné povolenia v marci 2005 na niektoré produkty na báze hydinového mäsa v rámci režimu určeného nariadením Rady (ES) č. 774/94, ktorým sa otvárajú niektoré tarifné kvóty Spoločenstva na hydinové mäso a niektoré ďalšie poľnohospodárske produkty a ustanovuje sa ich správa.

- *Nariadenie Komisie (ES) č. 755/2005 z 18. mája 2005*, ktorým sa určujú vývozné náhrady na hydínové mäso uplatniteľné od 19. mája 2005.
- *Nariadenie Komisie (ES) č. 983/2005 z 28. júna 2005*, ktoré určuje rozsah, v ktorom možno prijať žiadosti o dovozné povolenia v júni 2005 na niektoré produkty na báze hydínového mäsa v rámci režimu určeného nariadením Rady (ES) č. 774/94, ktorým sa otvárajú niektoré tarifné kvóty Spoločenstva na hydínové mäso a niektoré ďalšie poľnohospodárske produkty a ustanovuje sa ich správa.
- *Nariadenie Komisie (ES) č. 1106/2005 z 13. júla 2005*, ktorým sa určujú vývozné náhrady na hydínové mäso uplatniteľné od 14. júla 2005.
- *Nariadenie Komisie (ES) č. 168/2005 z 31. januára 2005*, ktorým sa stanovuje sadzba náhrad uplatniteľná na vajcia a vaječné žĺtky vyvázané vo forme tovarov, na ktoré sa nevzťahuje príloha I k zmluve.
- *Nariadenie Komisie č. 280/2005 z 18. februára 2005*, ktorým sa stanovuje sadzba náhrad uplatniteľná na vajcia a vaječné žĺtky vyvázané vo forme tovarov, na ktoré sa nevzťahuje príloha I k zmluve.
- *Nariadenie Komisie (ES) č. 287/2005 z 18. februára 2005*, ktorým sa určujú vývozné náhrady na vajcia uplatniteľné od 21. februára 2005.
- *Nariadenie Komisie č. 752/2005 z 18. mája 2005*, ktorým sa stanovuje sadzba náhrad uplatniteľná na vajcia a vaječné žĺtky vyvázané vo forme tovarov, na ktoré sa nevzťahuje príloha I k zmluve.
- *Nariadenie Komisie č. 754/2005 z 18. mája 2005*, ktorým sa určujú vývozné náhrady na vajcia uplatniteľné od 19. mája 2005.
- *Nariadenie Komisie (ES) č. 983/2005 z 28. júna 2005*, ktoré určuje rozsah, v ktorom možno prijať žiadosti o dovozné povolenia v septembri 2005 na niektoré produkty na báze hydínového mäsa v rámci režimu určeného nariadením Rady (ES) č. 774/94, ktorým sa otvárajú niektoré tarifné kvóty Spoločenstva na hydínové mäso a niektoré ďalšie poľnohospodárske produkty a ustanovuje sa ich správa.
- *Nariadenie Komisie (ES) č. 1098/2005 z 13. júla 2005*, ktorým sa stanovujú sadzby náhrad uplatniteľné na vajcia a vaječné žĺtky vyvázané vo forme tovaru, na ktorý sa nevzťahuje príloha I k zmluve.
- *Nariadenie Komisie (ES) č. 1105/2005 z 13. júla 2005*, ktorým sa určujú vývozné náhrady na vajcia uplatniteľné od 14. júla 2005.
- *Korigendum k nariadeniu Komisie (ES) č. 1098/2005 z 13. júla 2005*, ktorým sa stanovujú sadzby náhrad uplatniteľné na vajcia a vaječné žĺtky vyvázané vo forme tovaru, na ktorý sa nevzťahuje príloha I k zmluve (U. v. EÚ L 183 zo 14. júla 2005).
- *Nariadenie Komisie (ES) č. 1525/2005 z 20. septembra 2005*, ktorým sa určujú vývozné náhrady na vajcia uplatniteľné od 21. septembra 2005.
- *Nariadenie Komisie (ES) č. 1524/2005 z 20. septembra 2005*, ktorým sa stanovujú sadzby náhrad uplatniteľné na vajcia a vaječné žĺtky vyvázané vo forme tovaru, na ktorý sa nevzťahuje príloha I k zmluve.

- *Nariadenie Komisie (ES) č. 156/2005 z 23. septembra 2005*, ktoré určuje rozsah, v ktorom možno prijať žiadosti o dovozné povolenia v septembri 2005 na niektoré produkty na báze hydínového mäsa v rámci režimu určeného nariadením Rady (ES) č. 774/94, ktorým sa otvárajú niektoré tarifné kvóty Spoločenstva na hydínové mäso a niektoré ďalšie poľnohospodárske produkty a ustanovuje sa ich správa.
- *Nariadenie Komisie (ES) č. 1717/2005 z 19. októbra 2005*, ktorým sa určujú vývozné náhrady na hydínové mäso uplatniteľné od 20. októbra 2005.
- *Nariadenie Komisie (ES) č. 1716/2005 z 19. októbra 2005*, ktorým sa určujú vývozné náhrady na vajcia uplatniteľné od 20. októbra 2005.

Poznámka: Právne predpisy sú pre verejnosť publikované na stránke internetu: <http://europa.eu.int/eur-lex/en/index.htm>. Tu sa nachádza posledné vydanie Úradného vestníka EU (Official Journal of the European Union), legislatíva Európskych spoločenstiev, rozhodnutie súdneho dvora, dokumenty vzťahujúce sa k príprave jednotlivých právnych noriem a otázky, ktoré adresujú členovia Európskeho parlamentu Rade EÚ alebo Európskej komisii.

Poľnohospodársku legislatívu EÚ je možné sledovať i v mesačníku aktualít zo svetového pôdohospodárstva s prílohami “Svetové pôdohospodárstvo”(UVTIP Nitra).

1.3. Formy podpôr

V súlade s Nariadením Komisie (ES) č. 633/2004 z 30. marca 2004, ktorým sa ustanovujú podrobné pravidlá uplatňovania systému vývozných povolení v sektore hydínového mäsa sa vyviezla:

- *jednodňová živá hydina (KN-0105 11 99 9000)*. K 30.9.2005 sa vydalo 125 licencií ex-post. Vyviezlo sa 6 211 070 kusov na Ukrajinu a do Rumunska. Vývozné náhrady boli vyplatené vo výške 1 242 416,75 Sk.

V súlade s Nariadením Komisie (ES) č. 596/2004 z 30. marca 2004, ktorým sa stanovujú podrobné pravidlá na vykonanie systému vývozných licencií v odvetví vajec sa uskutočnil vývoz:

- *vajec na násadu (KN 0407 00 19 9000)*. K 30.9.2005 sa vydala 1 licencia ex- post. Vyviezlo sa 120 000 do Moldavska. Vývozné náhrady boli vyplatené vo výške 243 487,27 Sk.

2. SITUÁCIA NA TRHU V SR

2.1. Hydina

Počet hydiny v SR (stav ku koncu mesiaca) v tis. ks za poľnohospodárstvo spolu

The SR Poultry Number (Situation at the End of a Month) per Agriculture in Total in Th. Pieces

Tab. č. 1

Obdobie ¹	Skutočnosť ²			Index ³ 2004/03	Index ³ 2005/04
	2003	2004	2005		
Počiatočný stav					
K 31.12. predchádz. roka ⁴	13 959	14 217	13 713	96,5	96,5
Január ⁵	14 088	13 653	13 670	96,9	100,1
Február ⁶	14 759	14 512	14 199	98,4	97,8
Marec ⁷	16 098	15 899	15 566	98,8	97,9
Apríl ⁸	19 233	16 544	16 647	86,0	100,6
Máj ⁹	17 969	17 182	17 819	95,6	103,7
Jún ¹⁰	17 416	17 207	17 263	98,8	100,3
Priemerný počet k 30.6. ^P	16 217	15 603	15 554	96,2	99,7
Júl ¹¹	17 441	16 589	16 635	95,1	100,3
August ¹²	16 785	17 166	16 578	102,3	96,6
September ¹³	16 934	16 525	16 705	97,6	101,1
Priemerný počet k 30.9. ^P	16 468	15 950	*15 880	96,9	*99,6
Október ¹⁴	16 900	16 392		97,0	
November ¹⁵	15 571	15 031		96,5	
December ¹⁶	14 217	13 713		96,5	
Priemerný počet v roku ¹⁷	16 259	15 741	*15 687	96,8	*99,7

Prameň: ŠÚ SR, Živočišna výroba a predaj výrobkov z prvovýroby, * výpočet autora¹⁸

1/ Period, 2/ Reality, 3/ Index, 4/ Initial situation as to 12/31 of the previous year, 5/ January, 6/ February, 7/ March, 8/ April, 9/ May, 10/ June, 11/ July, 12/ August, 13/ September, 14/ October, 15/ November, 16/ December, 17/ Average number, 18/ Source: SO SR, Animal Production and Sale of Products from Primary Production, P Average number, * author s estimate

Podľa prezentovaných údajov ŠÚ SR bol celkový počet hydiny k 30.9.2005 vyšší oproti predchádzajúcemu roku o 1,1% (o 180 tis. kusov). Z celkového počtu hydiny počet sliepok dosiahol 5,8 mil. kusov, čo je viac o 1,8% (o 0,1 mil. kusov).

Priemerný počet hydiny celkom za poľnohospodárstvo spolu za trištvrte roka 2005 dosiahol približne 15,9 mil. kusov, čím bol rovnaký ako v predchádzajúcom roku. Priemerný počet sliepok poklesol z 5 568 tis. kusov na 5 531 tis. kusov, t.j. o 0,7% (o 37 tis. kusov).

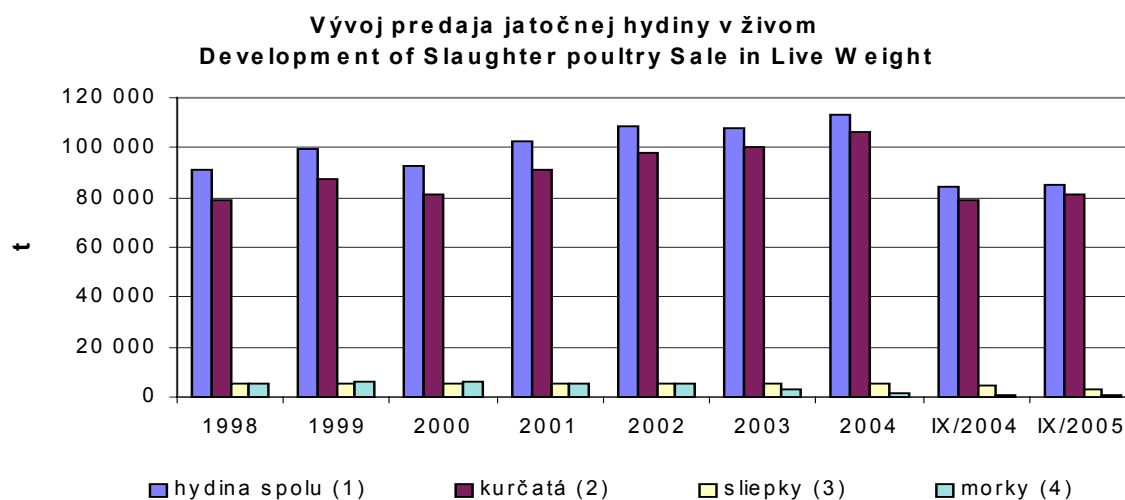
2.1.1. Produkcia a predaj jatočnej hydiny

Podľa údajov ŠÚ SR sa k 30.9.2005 predalo v živom 84,8 tis. ton hydiny, čo bolo viac o 0,5% (o 443 ton) ako v rovnakom období predchádzajúceho roka (bez odhadu za ostatných chovateľov nezapísaných v registri fariem). Z celkového predaného objemu živej hydiny 94,9% smerovalo obchodným a spracovateľským organizáciám, 2,5% tvoril ostatný predaj a zvyšok priamy vývoz. Priemerná jatočná hmotnosť pri predaji sa zvýšila o 0,5% a dosiahla 1,98 kg. Oproti prvému polroku sa situácia v predaji zmenila. Odhaduje sa, že sa predalo v treťom štvrtroku 36 ton jatočných kačíc, čím celkový predaj od začiatku roka dosiahol 44 ton. Pokračovala tendencia rastu predaja kurčiat, čo sa prejavilo medziročným vzrastom predaja o 2,1%, čo je ale zníženie o 6,7 p.b. oproti predchádzajúcemu medziročnému obdobiu. Predaj sliepok poklesol o 25,2%, moriek o 10,5% a kačíc o 63%.

Najväčší podiel na nakúpenej živej hydine k 30.9.2005 (bez odhadu za ostatných chovateľov nezapísaných v registri fariem) dosiahli kurčatá 95,4%, čo predstavuje vzrast oproti predchádzajúcemu roku o 1,5 percentuálneho bodu. Sliepky predstavovali z celkového predaja 3,8% (pokles o 1,3 percentuálneho bodu), morky 0,7% (pokles o 0,1 percentuálneho bodu) a kačice 0,1%, čo je približne rovnaký podiel ako v predchádzajúcom roku v rovnakom období. Ponuka jatočnej hydiny i hydínového mäsa sa na domácom trhu doplnila dovozom zo zahraničia. Doviezli sa najmä mrazené kusy a droby z kurčiat – KN 0207 14, celé mrazené kurčatá – KN 0207 12 a čerstvé a mrazené kusy a droby z moriek –KN 0207 26-27.

Doterajší vývoj ponuky jatočnej hydiny, jej štruktúra a situácia na trhu s inými druhmi mias dáva reálny základ pre dosiahnutie vyššej produkcie hydiny ako v predchádzajúcom roku. Odhaduje sa, že produkcia jatočnej hydiny z prvovýroby, vrátane odhadu za chovateľov nezapísaných v registri fariem dosiahne v roku 2005 115 tis. ton, čo predstavuje vzrast produkcie oproti roku 2004 o 0,6%. Zároveň sa predpokladá i rovnaké zvýšenie produkcie jatočného hydínového mäsa.

Graf č. 1



Prameň: ŠÚ SR

1/ Poultry in Total, 2/ Chickens, 3/ Hens, 4/ Turkeys

Predaj jatočnej hydiny z prvovýroby v živej hmotnosti v SR v tonách

Slaughter Poultry Sale from Primary Production in Live Weight in the SR in Tons

Tab. č. 2

Obdobie ¹	Jatočná hydina spolu* ²	Jatočná hydina spolu ²	Kurčatá ³	Sliepky ⁴	Morky ⁵	Huší ⁶	Kačice ⁷
r.1998	93 110	90 950	79 366	5 302	5 448	I	636
I.- VI.1999 ¹¹	50 184	49 094	42 481	3 425	3 124	I	57
I.-IX. 1999 ¹²	76 734	75 044	65 671	4 754	4 363	I	250
r.1999	101 365	99 345	87 292	5 633	6 064	I	347
I.- VI.2000 ¹³	45 356	44 606	38 258	3 479	2 729	-	140
I.- IX. 2000 ¹⁴	69 690	68 360	59 409	4 174	4 419	I	339
r.2000	94 461	92 841	81 445	5 117	5 733	I	528
I.-VI. 2001 ¹⁵	51 224	50 629	44 807	3 398	2 397	I	27
I.- IX. 2001 ¹⁶	75 541	74 536	66 419	4 055	3 714	2	345
r.2001	103 569	102 364	91 296	5 341	5 309	4	415
I.- VI. 2002 ¹⁷	53 745	53 150	47 278	3 215	2 633	I	I
I.- IX.2002 ¹⁸	81 052	80 047	71 872	4 157	3 868	I	148
r.2002	110 187	108 982	98 181	5 154	5 469	I	176
I.-VI.2003 ¹⁹	54 209	53 649	48 009	3 552	2 088	I	I
I.-IX. 2003 ²⁰	80 717	79 856	72 838	4 330	2 586	I	103
r.2003	109 086	108 036	99 986	5 002	2 909	I	138
I.-VI.2004 ²¹	56 498	55 938	51 908	3 462	567	I	I
I.-IX.2004²²	85 266	84 405	79 237	4 335	711	I	119
r.2004	114 292	113 242	106 259	5 524	1 314	I	141
I.-VI.2005 ²³	56 693	56 133	52 872	2 728	525	-	I
I.- IX.2005²⁴	85 709	84 848	80 926	3 241	636	I	44
Zmena v % oproti r. 2004 ²⁵	0,5	0,5	2,1	-25,2	-10,5	x	-63
Zmena v t oproti r. 2004 ²⁶	443	443	1 689	-1 094	-75	x	-75
**Odhad r. 2005 ²⁷	115 000	113 950	108 547	4 200	1 150	I	52
**Výhľad r.2006 ²⁸	116 480	115 430	110 120	4 387	866	I	57

Prameň: ŠÚ SR, Živočišna výroba a predaj poľnohospodárskych výrobkov z prvovýroby²⁹

Poznámka: * vrátane odhadu za ostatných chovateľov nezapísaných v registri fariem²³⁰

** odhad autora/estimate of author

Podľa údajov VOH (MP SR) 7-04 nákup jatočnej hydiny za obdobie od 1.1.2005 do konca III. štvrťroka 2005 dosiahol 83,7 tis. ton, čo je menej oproti rovnakému obdobiu minulého roka o 5,4% (o 4,8 tis. ton)

I = individuálny údaj³¹

1/ Period, 2/ Slaughter poultry in total, 3/ Chickens, 4/ Hens, 5/ Turkeys, 6/ Geese, 7/ Ducks, 8/ (Jan.-Dec. 97), 9/ 1st half of 1998, 10/ (Jan.-Sept.98), 11/ 1st half of 1999, 12/ (Jan.-Sept. 99), 13/ 1st half of 2000, 14/ (Jan.-Sept. 2000), 15/ 1 half of 2001, 16/ (Jan.-Sept.01), 17/ 1 half of 2002, 18/ (Jan.-Sept. 2003), 19/ 1 half of 2003, 20/ (Jan.-Sept.2003), 21/ 1 half of 2004, 22/ (Jan.-Sept.2004), 23/ 1 half of 2005, 24/(Jan.-Sept. 2005),25/ Change in % compared to 2004, 26/ Change in tons in comparison with 2004, 27/ Estimate, 28/Outlook of 2006, 29/Source: Animal production and sale agricultural products from primary production, SO SR, 30/ Note: * incl. estimation for other breeders non – recorded in the farm register, Based on the VOH information (MA SR) 1-04 sale of slaughter poultry in I.-IX.2005 reached 83,7 thousand tons, which is decrease by 5,4% less in comparison with the same period previous year, 31/ I= Individual information

2.1.2. Spotreba hydínového mäsa

Podľa údajov ŠÚ SR má v spotrebe mäsa stále dominantné postavenie mäso bravčové, i keď jeho spotreba v ostatných rokoch klesá. Naopak, spotreba hydiny (v hodnote na kosti) vzrastá, čo dokumentuje úroveň spotreby v roku 2004, ktorá podľa ŠÚ SR na obyvateľa za rok dosiahla 21,1 kg (predbežný údaj). V porovnaní s predchádzajúcim rokom sa spotreba zvýšila o 1,9%, t.j. o 0,4 kg. V roku 2005 sa predpokladá pokračovanie rastu v spotrebe hydiny, ktorá by mohla dosiahnuť 21,3 kg na obyvateľa za rok. Na zvýšenú spotrebu hydiny

naďalej vplýva dostatočná ponuka, priaznivý vývoj spotrebiteľských cien a ustálená preferovanosť hydínového mäsa, najmä kurčiat pred ostatnými druhmi mias.

Vývoj spotreby mäsa na kosti v kg na obyvateľa za rok v SR

Development of per Capita Consumption of Meat with Bone in the SR within a Year (in kg per head)

Tab. č. 3

Mäso ¹	2000 ²	2001 ²	2002 ²	2003 ²	Predbežne 2004 ³	*Odhad 2005 ⁴	*Výhľad 2006 ⁵
Hydínové ⁶	17,1	18,5	20,1	20,7	21,1	21,3	21,9
Hovädzie a teľacie ⁷	9,3	7,0	6,8	6,9	6,8	6,9	-
Bravčové ⁸	33,1	31,8	31,3	32,3	30,8	-	-

Prameň: ŠÚ SR, Spotreba potravín v SR⁹.* odhad autora

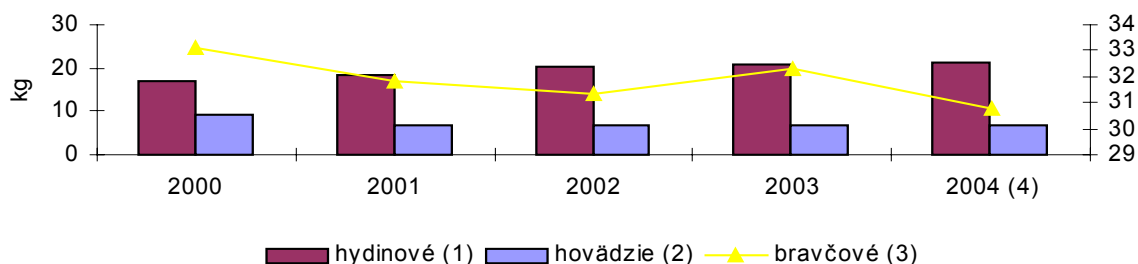
Jatočné ošípané, Jatočný hovädzí dobytok a jatočné teľatá, Situačná a výhľadová správa, september 2005, VÚEPP Bratislava¹⁰

Poznámka: Mäso v hodnote na kosti je jatočná mŕtva hmotnosť mäsa. Zahrňuje i spotrebu vnútorností¹¹

1/ Meat, 2/ Reality, 3/ Preliminary, 4/ Outlook, 5/ Prognosis, 6/ Poultry, 7/ Beef, 8/ Pork, 9/ Source: SO SR, Consumption of foodstuffs in the SR, 10/ Slaughter pigs, Slaughter Cattle – Situation and Outlook Report, September 2005, RIAFE, 11/ Meat in carcass weight is the slaughtered dead weight of meat. It includes consumption of offals as well, *author's estimate

Graf č. 2

Vývoj spotreby mäsa na kosti v kg na obyvateľa za rok v SR
Development of consumption of Meat with bone in kg per Inhabitant and Year in the SR



Prameň: ŠÚ SR

1/ Poultry meat, 2/ Beef, 3/ Pork, 4/ Estimate,

Bilancia výroby a spotreby hydínového mäsa v SR v tonách (vrátane výrobkov)

Balance of Poultry Meat Production and Poultry Meat Consumption in the SR in Tons (incl. products)

Tab. č. 4

Ukazovateľ ¹	Skutočnosť ²			*Odhad ³	*Výhľad ⁴
	2002	2003	2004	2005 ³	2006 ⁴
Počiatkové zásoby ¹⁾⁵	4 946	7 707	4 494	4 246	14 976
Produkcija ²⁾⁶	96 662	92 265	87 670	92 400	98 776
Dovoz ⁷	18 022	22 161	33 123	45 000	46 000
Celková ponuka ¹⁾⁸	119 630	122 161	125 287	141 646	159 752
Spotreba celkom ²⁾⁹	108 227	111 126	*109 412	114 670	118 220
Vývoz ³⁾¹⁰	3 696	6 541	11 629	12 000	13 164
Celkové použitie ¹⁾¹¹	111 923	117 667	122 800	126 670	131 384
Konečné zásoby ¹⁾¹²	7 707	4 494	4 246	14 976	28 892

Prameň:¹³ 1/ Vlastný prepočet, 2/ ŠÚ SR, MP SR, 3/ Colné riaditeľstvo SR a ŠÚ SR, 10.11.2005

* odhad autora/author's estimate

1/ Indicator, 2/ Reality, 3/ Estimate, 4/ Outlook, 5/ Initial stock, 6/ Production, 7/ supplies abroad, 8/ Total supply, 9/ Total consumption, 10/ supplies from abroad, 11/ Total use, 12/ Ending stock, 13/ Source: 1- Own calculation, 2 – SO SR, 3 – Customs directorate of the SR and SO SR

2.1.3. Zahraničný obchod

V období od 1. januára do 30. augusta 2005 sa v obchodovaní so živou hydinou a hydinovým mäsom dosiahlo záporné saldo v hodnote 453,4 mil. Sk, čo je o 21,3% menej ako v predchádzajúcom roku.

Na základe disponibilných údajov o zahraničnom obchode sa odhaduje, že celý objem vyvezenej živej hydiny za obdobie od 1.1. do 30.8.2005 v tonách (1 257 ton) predstavuje 46,5% z dovezenej (2 705 ton). Najväčšie množstvo v tonách sa vyviezlo do Českej republiky 41,7% (524 ton), do Maďarska 35,5% (446 ton) a na Ukrajinu 14,3% (180 ton). Dovoz živej hydiny v tonách prevýšil vývoz viac ako dvojnásobne. Živá hydina sa doviezla najmä z Českej republiky v objeme 16 445 tis. ton, čo predstavuje 98,4% z celkového objemu. Doviezla sa najmä jednodňová hydina.

Podľa údajov ŠÚ SR, rastúci trend v dovoze hydinového mäsa pokračuje v roku 2005 rýchlejším tempom ako v roku 2004. K 30.8.2005 sa doviezlo 2,6 násobne viac mäsa ako za rovnaké obdobie predchádzajúceho roka. Z tretích krajín (bez EÚ a prístupových krajín) sa doviezlo za hodnotené obdobie 3,2 tis. ton v hodnote cca 141 mil. Sk. Najväčší objem pochádza z Brazílie cca 3,1 tis. ton. Z hľadiska teritoriálneho sa celkove najviac hydinového mäsa doviezlo z Českej republiky 27% (5,9 tis. ton), z Poľska 18,2% (cca 4 tis. ton), z Brazílie 14,2% (3,1 tis. t). Najviac mäsa sa vyviezlo do Českej republiky, a to 41,1% (cca 3,5 tis. ton), do Holandska 18,6% (1,6 tis. ton) a do Maďarska cca 10% (854 ton).

Kladné hodnotové saldo sa dosiahlo iba v obchodovaní s kurčatami a drobnami z kurčiat (KN 0207 11, KN 0207 13), pričom najväčšie kladné saldo sa dosiahlo v obchodovaní s mäsom položky KN 0207 13 50 (kuracie prsia). Tieto sa vyviezli najmä do Holandska a Českej republiky. Najväčší rozdiel medzi dovozom a vývozom sa dosiahol v obchode s mrazenými kusmi a drobnami z kurčiat (položka KN 0207 14), ktorý predstavoval -7,7 tis. ton, čo je -309,5 mil. Sk. Tento druh mäsa sa doviezol najmä z Brazílie 2,9 tis. t. Druhé najväčšie záporné saldo v tonách sa dosiahlo v obchodovaní s mrazenými kusmi a drobnami z moriek (KN 0207 27) -4 tis. t (181,4 mil. Sk), ktoré sa doviezli najmä z Talianska, Francúzska a Poľska.

Zahraničný obchod SR so živou hydinou a s hydinovým mäsom

The Slovak Foreign Trade with Live Poultry and Poultry Meat

Tab. č. 5

Komodita ¹	Rok ²	Dovoz	Vývoz ⁴	Rozdiel ⁵	Saldo ⁶ v tis. Sk
0105 92 00, 0105 93 00, 010599 Živá hydina druhu Gallus domesticus vážiaca nie viac ako 2000 g a vážiaca viac ako 2000 g a ostatná (v t) ⁷	1999	621	46	-575	-18 068
	2000	2 204	455	-1 749	-44 344
	2001	883	27	-856	-69 392
	2002	2 621	5	-2 615	-107 952
	2003	633	1 246	613	47 660
	I.-VIII.2004	2 035	289	-1 746	-112 646
	I.-VIII.2005	*2 027	*640	*-1 386	*70 705
0105 11, 0105 12 00, 0105 19 Živá (JD) hydina vážiaca nie viac ako 185 g (v tis. ks) ⁸	1999	16 575	2 120	-14 455	-205 782
	2000	18 686	3 158	-15 529	-189 528
	2001	27 804	2 864	-24 940	-311 591
	2002	26 177	4 401	-21 776	-283 582
	2003	32 447	5 469	-26 978	-285 673
	I.-VIII.2004	20 282	688	-19 594	-158 604
	I. VIII.2005	*15 840	*10 060	*-5 780	*-114 717
0207 Mäso a jedlé droby z hydiny položky 0105, čerstvé, chladené alebo mrazené (v t) ⁹	1999	3 404	2 747	-658	-59 866
	2000	6 469	1 578	-4 891	-293 413
	2001	11 790	4 455	-7 335	-326 413
	2002	15 143	3 555	-11 588	-548 002
	2003	18 508	5 353	-13 156	-596 606
	I.-VIII.2004	8 230	2 729	-5 501	-305 232
	I.-VIII.2005	*21 678	*8 545	*-13 133	*-409 374
Spolu (0105+0207)¹⁰	I.-VIII.2004				-576 392
Spolu (0105+0207)¹⁰	I.-VIII.2005				*-453 386

Prameň: Colné riaditeľstvo SR, ŠÚ SR, 10.11. 2005¹¹

Poznámka: * odhad autora/author s estimate

1/ Commodity, 2/ Year, 3/ supplies abroad, 4/ supplies from abroad, 5/ Balance, 6/ Balance in th. SKK, 7/ Live poultry, i.e. poultry of Gallus domesticus sort, ducks, geese, turkeys and guinea fowls — weight over 185 g (in tons), 8/ Slaughter poultry weighting not more than 185 g (in th. pieces), 9/ eat and edible poultry offal No. 0105, fresh, cooled, frozen (in tons), 10/ Balance in total, 11/ Source: Customs directorate of the SR, SO SR, November 2005

2.1.4. Ceny za jatočnú hydinu a hydinové mäso

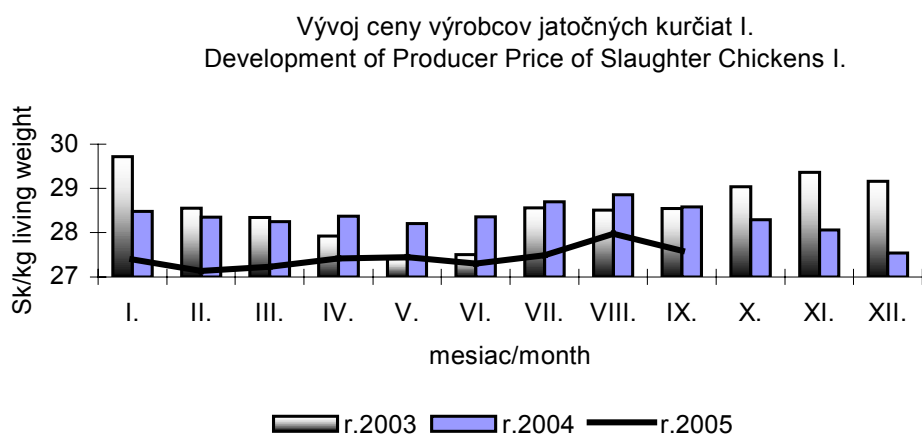
Od začiatku roka 2005 sa ceny poľnohospodárskych výrobcov za jatočnú hydinu spolu pohybovali pod úrovňou cien minulého roka. Priemerná mesačná cena za jatočnú hydinu spolu za deväť mesiacov poklesla v porovnaní s rokom 2004 indexom 97,1, t.j. o 2,9%, pričom poklesli nákupné ceny za všetky kategórie jatočnej hydiny. Najviac poklesli priemerné ceny za kurčatá.

Podrobný prehľad vývoja cien živej hydiny za obdobie I.-IX.2005 a ich porovnanie s úrovňou cien predchádzajúceho roka podľa jednotlivých kategórií uvádzame v tab. č. 6 a 7.

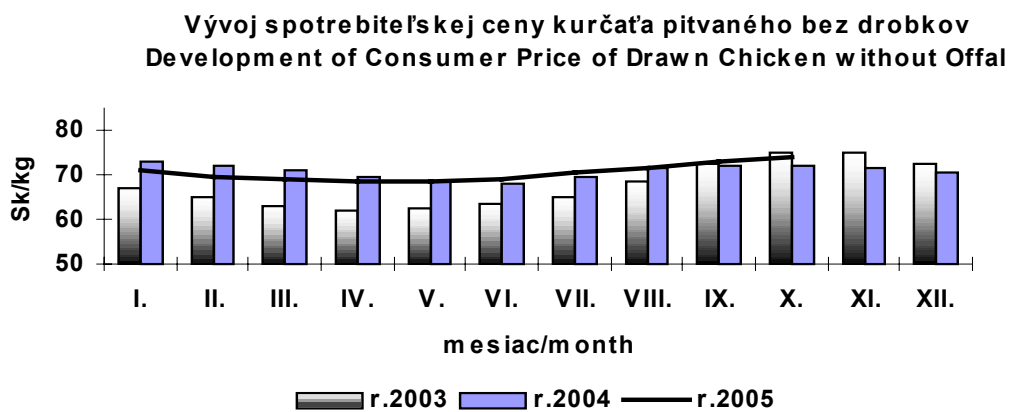
Priemerná spotrebiteľská cena za 1 kg kurčaťa pitvaného bez drobkov sa až do júna udržovala pod úrovňou priemernej ceny v jednotlivých mesiacoch minulého roka.. V júni a v júli vystúpila nad úroveň minulého roka. Najvyššia cena za celý štvrtrok sa zaznamenala v septembri (73,15 Sk/kg) a má vzrastajúci trend. Priemerná spotrebiteľská cena za celé obdobie I.-IX. 2005 dosiahla 69, 99 Sk/kg, čo je menej o 0,8%, t.j. o 0,58 Sk/kg ako v roku 2004.

Podrobný prehľad vývoja spotrebiteľskej ceny za kurča pitvané bez drobkov uvádzame v tab. č. 8.

Graf č. 3



Graf č. 4



Ceny poľnohospodárskych výrobkov v Sk za 1 tonu v SR v roku 2005

Prices of Agricultural Products in SKK per Ton in the SR in 2005

Tab. č. 6

Výrobok ¹	I.	II.	III.	IV.	V.	VI.	VII.	VIII.	IX.	X.	XI.	XII.	Priemer roka ²
Kurčatá jatočné trieda I. ³	27 393	27 133	27 235	27 421	27 444	27 300	27 490	27 975	27 587				27 483
Kurčatá jatočné spolu ⁴	-	-	-	-	-	-	-	-	-	-	-	-	-
Sliepky jatočné trieda I. ⁵	19 220	19 150	18 230	17 440	17 930	18 090	18 940	18 730	19 080				18 858
Sliepky jatočné spolu ⁶	-	-	-	-	-	-	-	-	-	-	-	-	-
Kačice jatočné trieda I. ⁷	0	0	0	0	47 280	42 350	43 130	42 980	46 950				45 166
Kačice jatočné spolu ⁸	-	-	-	-	-	-	-	-	-	-	-	-	-
Morky brojlerové trieda I. ⁹	45 000	45 220	46 270	45 170	46 860	44 140	46 220	45 350	42 100				45 151
Morky brojlerové spolu ¹⁰	-	-	-	-	-	-	-	-	-	-	-	-	-

Prameň : ŠÚ SR, Indexy cien poľnohospodárskych výrobkov v SR¹¹

1/ Product, 2/ Average of the year, 3/ Chicken for slaughter, 4/ Chicken for slaughter total, 5/ Hens for slaughter, 6/ Hens for slaughter total, 7/ Ducks for slaughter, 8/ Ducks for slaughter total, 9/ Broiler turkeys, 10/ Broiler turkeys total, 11/ Source: SO SR, Indices of agricultural product prices in the SR

Indexy cien poľnohospodárskych výrobkov v roku 2005 v SR (rovnaké obdobie predchádzajúceho roku =100)

Indices of Prices of Agricultural Products in the SR in 2005 (Corresponding period of the previous year=100)

Tab. č. 7

Výrobok ¹	I.	II.	III.	IV.	V.	VI.	VII.	VIII.	IX.	X.	XI.	XII.	Priemer roka ²
Produkty živočíšnej výroby ³	98,3	100,2	104,1	104,1	103,3	103,5	100,8	100,4	100,6				101,7
Produkty poľnohosp. výroby ⁴	96,6	97,2	100,2	101,1	101,0	101,6	93,1	94,4	95,5				97,1
Kurčatá jatočné trieda I. ⁵	96,2	95,6	96,4	96,6	97,3	96,3	95,8	97,0	96,6				96,5
Kurčatá jatočné spolu ⁵	96,2	95,6	96,4	96,6	97,3	96,3	95,8	97,0	96,6				96,5
Sliepky jatočné trieda I. ⁶	100,8	98,6	100,2	102,6	98,8	98,8	99,5	98,8	100,9				99,7
Sliepky jatočné spolu ⁶	100,8	98,6	100,2	102,6	98,8	98,8	99,5	98,8	100,9				99,7
Kačice jatočné trieda I. ⁷	0	0	0	0	98,7	100,6	100,2	99,9	94,2				98,6
Kačice jatočné spolu ⁷	0	0	0	0	98,7	100,6	100,2	99,9	94,2				98,6
Morky brojlerové trieda I. ⁸	91,8	96,0	92,5	98,2	101,6	100,9	104,3	103,1	99,8				98,7
Morky brojlerové spolu ⁸	91,8	96,0	92,5	98,2	101,6	100,9	104,3	103,1	99,8				98,7
Jatočná hydina ⁹	96,1	95,6	96,1	96,9	97,8	96,9	97,3	97,7	97,9				97,1

Prameň: ŠÚ SR, Indexy cien poľnohospodárskych výrobkov v SR¹⁰

1/ Product, 2/ Average of the year, 3/ Total animal products, 4/ Total agricultural products, 5/ Chicken for slaughter, 6/ Hens for slaughter, 7/ Ducks for slaughter, 8/ Broilers turkeys, 9/ Poultry for slaughter, 10/ Source: Indices of agricultural product prices in the SR

Priemerné spotrebiteľské ceny v r.2002–2005 v Sk v SR

Average Consumer Prices in 2002–2005 in the SR (in SKK)

Tab. č. 8

	M.J.	I.	II.	III.	IV.	V.	VI.	VII.	VIII.	IX.	X.	XI.	XII.
Rok 2002													
Kurča pitvané Bez drobkov ¹	Kg	75,18	71,99	70,07	67,52	66,3	65,40	66,27	67,44	67,67	67,94	67,47	65,82
Index	2002/01	97,5	94,3	91,0	86,2	84,0	83,5	83,5	83,1	81,6	82,0	82,5	84,6
Rok 2003													
Kurča pitvané Bez drobkov ¹	Kg	66,88	65,18	63,24	61,95	62,34	63,31	64,79	68,56	72,49	75,21	74,89	72,31
Index	2003/02	88,8	90,5	90,2	91,7	95,8	95,5	97,8	101,7	107,1	110,7	111,0	109,0
Rok 2004													
Kurča pitvané Bez drobkov	Kg	73,17	71,80	71,05	69,29	68,72	67,88	69,56	71,54	72,24	71,98	71,54	70,53
Index	2004/03	109,4	110,2	112,3	111,8	110,2	107,2	107,4	104,3	99,7	95,7	99,5	97,5
Rok 2005													
Kurča pitvané Bez drobkov	Kg	70,44	69,64	68,97	68,40	68,49	68,96	70,43	71,49	73,15	73,95		
Index	2005/04	96,3	97,0	97,1	98,7	99,7	101,6	101,3	99,9	101,3	102,7		

Prameň: ŠÚ SR, Indexy spotrebiteľských cien a životných nákladov v SR²

1/ Chicken dissected without offal, 2/ Source: Indices of consumer prices and living costs in the SR, SO SR

2.2. Vajcia

2.2.1. Produkcia vajec a úžitkovosť nosníc

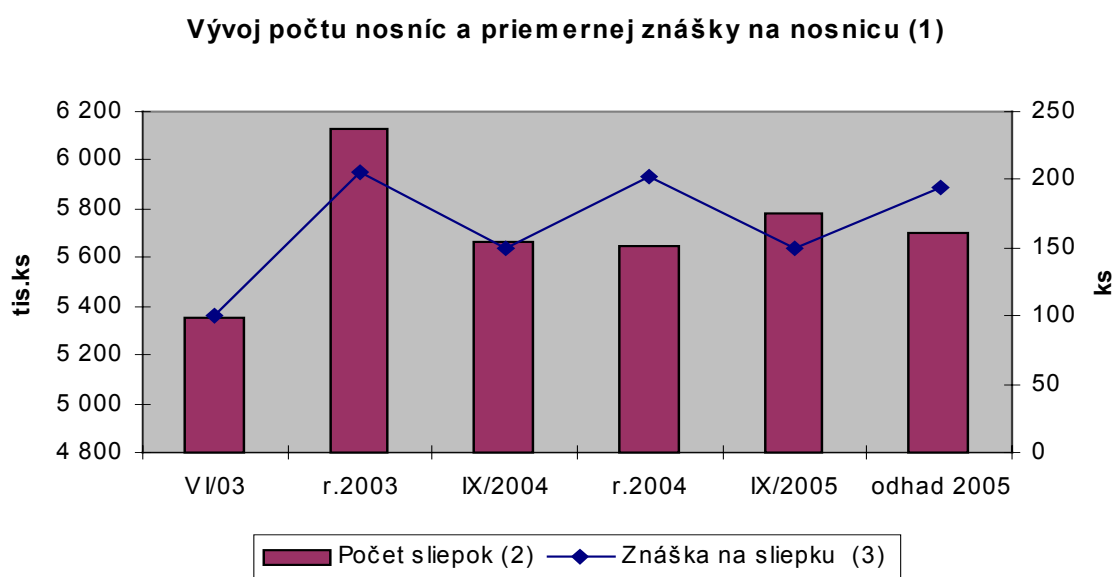
Ku koncu septembra 2005 dosiahol počet sliepok 5 779 tis. ks, čo je viac oproti roku 2004 o 2% (o 116 tis. ks). Priemerný počet nosníc za hodnotené obdobie I.-IX. 2005 dosiahol 5 531 tis. kusov, čo je menej o 0,7% (o 37 tis. ks) oproti roku 2004.

Výroba slepačích vajec celkom (konzumných i násadových) dosiahla za trištvrte roka 2005 za poľnohospodárstvo spolu cca 828, 8 mil. kusov, čo je menej o 0,6% (o 4,7 mil. ks) ako v predchádzajúcom roku. Nižšia výroba vajec sa dosiahla vplyvom nižšieho priemerného počtu nosníc napriek tomu, že priemerná znáška vajec na sliepku v hodnotenom období bola vyššia i keď iba veľmi mierne (o 0,1%).

Vývoj výroby vajec a úžitkovosti sliepok sa uvádza v tab. č. 9. (Podľa údajov uvádzaných vo VOH (MP SR) 1-04 výroba konzumných vajec v intenzívnych chovoch dosiahla 429,9 mil. ks, čo predstavuje pokles o 5,2% (o 23,5 mil. ks).

Podľa ŠÚ SR bol celkový predaj slepačích konzumných vajec v hodnotenom období nižší (bez odhadu za ostatných chovateľov nezapísaných v registri fariem) ako v predchádzajúcom roku, a to o 8,4 mil. kusov (o 1,9%). Predaj násadových slepačích vajec z prvovýroby sa znížil o 8,2% (o 4,3 mil. ks). Podrobne vývoj predaja vajec sa uvádza v tab. č. 10.

Graf č. 5



1/ Hens number development (in th.pc) and average egg-laying note per hen in pieces, 2/Number of hens, 3/Average egg-laying note per hen in pieces (in p.c)

Vývoj výroby vajec a úžitkovosti nosnic v SR

The Development of Egg Production and Egg-laying Rate of Layers in the SR

Tab. č. 9

Obdobie ¹	Počet ² Sliepok V tis. ks	Počet KD ³ Sliepok v tis.	Výroba slepačích ⁴ Vajec spolu v tis. ks	Priemerná ⁵ Znáška vajec na sliepku v ks
I. – IX. 1997 ⁶	7 138	1 873 403	1 164 539	169,7
r.1997	7 258	2 548 603	1 576 353	226,2
I.- VI. 1998 ⁷	6 218	1 237 536	754 362	110,3
I. – IX. 1998 ⁸	6 892	1 842 434	1 123 865	166,5
r.1998	7 080	2 512 984	1 543 949	224,3
I.- VI. 1999 ⁹	5 244	1 046 171	584 252	101,1
I. – IX. 1999 ¹⁰	5 884	1 550 192	856 574	150,8
r.1999	5 740	2 101 692	1 166 216	202,5
I. – VI. 2000 ¹¹	4 821	1 010 589	544 825	98,1
I.-IX.2000 ¹²	5 531	1 479 069	794 118	147,1
r.2000 ¹³	5 846	2 013 040	1 094 565	199,0
I. – VI. 2001 ¹⁴	5 174	998 535	553 972	100,4
I. – IX. 2001 ¹⁵	5 726	1 502 566	836 278	151,9
r. 2001 ¹⁶	5 835	2 059 227	1 158 220	205,3
I. – VI. 2002 ¹⁷	5 086	1 028 643	581 319	102,3
I. – IX. 2002 ¹⁸	5 816	1 523 292	858 363	153,8
r. 2002 ¹⁹	6 213	2 089 868	1 191 662	208,1
I. – VI. 2003 ²⁰	5 354	1 056 620	587 413	100,6
I. – IX. 2003 ²¹	6 001	1 585 744	881 811	151,8
r.2003 ²²	6 127	2 165 120	1 218 144	205,4
I. –VI. 2004 ²³	5 093	1 022 711	559 245	99,5
I.-IX.2004	5 663	1 525 687	833 517	149,7
r.2004 ²⁴	5 647	2 060 428	1 138 643	202,3
I. – VI. 2005	4 893	1 007 678	557 108	100,1
I.-IX.2005	5 779	1 509 888	828 339	149,9
Odhad r.2005	5 436	1 984 383	1 100 000	201,0
Výhľad r. 2006 ²⁵	5 703	2 081 767	1 114 000	200,0

Prameň : ŠÚ SR , Živočíšna výroba a predaj výrobkov z prvovýroby²⁶

Vysvetlivka : KD = kŕmne dni²⁷

Poznámka: Počet sliepok je údaj k 30.6., 30.9. a k 31.12. príslušného roka²⁶⁸

1/ Period, 2/ Number of hens in th. pieces, 3/ Number of FD tons in th. pieces, 4/ total production of eggs in th. pieces, 5/ Average egg – laying note per hen in pieces, 6/ (Jan.-Sept.97), 7/ 1st half of 1998, 8/ (Jan.-Sept.98), 9/ 1st half of 1999, 10/ (Jan.-Sept.99), 11/ 1st half of 2000, 12/ (Jan.-Sept.2000), 13/ Year 2000, 14/ 1st half of 2001, 15/ (Jan.-Sept.2001),16/ Year 2001, 17/ 1 st half of 2002, 18/ (Jan.-Sept.2002), 19/Year 2002, 20/ 1 st half of 2003, 21/ (Jan.-Sept.2003), 22/ Year 2003, 23/ 1st half of 2004, 24/ Year 2004, 25/ Outlook, 26/ Source: Animal production and sale of agricultural products from primary production, SO SR, 27/ FD = feeding days, 28/ Note: Hens number is a statement as per 30 June, 30 September and 31 December of the respective year

Predaj vajec z prvovýroby v tis. ks v SR

Sale of Eggs from Primary Production in the SR in Th. Pieces

Tab. č. 10

Obdobie ¹	Vajcia slepačie násadové ²	Vajcia slepačie konzumné ³	Vajcia slepačie konzumné * ³
I. – IX. 1997 ⁴	32 232	546 788	721 388
r.1997	39 441	783 620	1 000 220
I.- VI. 1998 ⁵	21 389	354 191	480 635
I.- IX. 1998 ⁶	30 453	526 014	700 614
r.1998	38 521	734 088	950 688
I. – VI.1999 ⁷	20 619	345 465	430 216
I. – IX. 1999 ⁸	30 576	506 589	655 339
r.1999	37 904	710 402	890 052
I.-VI.2000 ⁹	23 329	314 174	383 674
I.-IX.2000 ¹⁰	32 660	460 947	585 947
r. 2000 ¹¹	43 080	643 406	790 306
I.- VI. 2001 ¹²	23 237	325 877	370 777
I. –IX. 2001 ¹³	32 893	493 090	572 490
r.2001 ¹⁴	44 763	702 495	796 895
I.-VI.2002 ¹⁵	23 950	339 711	384 612
I. –IX. 2002 ¹⁶	34 977	516 317	590 717
r.2002 ¹⁷	43 383	726 251	812 151
I. – VI.2003 ¹⁸	35 382	334 483	377 383
I. – IX.2003 ¹⁹	56 104	504 946	575 346
r.2003 ²⁰	74 470	709 437	789 637
I.- VI.2004 ²¹	37 415	303 711	346 611
I.-IX.2004	52 547	451 286	521 686
r.2004 ²²	63 699	637 335	717 536
I.- VI. 2005	31 679	298 595	341 495
I.-IX.2005	48 229	442 857	513 257
Odhad r.2005	53 700	622 100	702 301
Výhľad r.2006 ²³	57 880	619 246	698 650

Prameň : ŠÚ SR, Živočišna výroba a predaj výrobkov z prvovýroby²⁴

Poznámka : * vrátane odhadu za ostatných chovateľov nezapísaných v registri fariem²⁵

Podľa údajov LIAH (MP SR) 1-12 výroba slepačích násadových vajec dosiahla od 1.1.2005 67,7 mil. ks.

1/ Period, 2/ Eggs for hatching, 3/ Consumer eggs, 4/ (Jan.-Sept.97), 5/ 1st half of 1998, 6/ (Jan.-Sept.98), 7/ 1st half of 1999, 8/ (Jan.-Sept.99, 9/ 1st half of 2000, 10/ (Jan.-Sept.2000), 11/ Year 2000, 12/ 1st half of 2001, 13/ (Jan.–Sept. 2001), 14/ Year 2001, 15/ 1st half of 2002, 16/ (Ja.-Sept.2002), 17/ Year 2002, 18/ 1st half of 2003, 19/ (Jan.-Sept.2003), 20/ Year 2003, 21/ 1 st half of 2004, 22/ Year 2004, 23/ Outlook, 24/ Source: Animal production and sale of agricultural products from primary production, SO SR, 25/ Note: *including estimation for other breeders not recorded in the farm register, Based on the LIAH information (MA SR) 1-12 production of eggs for hatching reached 78, 0 mil. pieces.

2.2.2. Zahraničný obchod s vajcami

Na základe disponibilných údajov o zahraničnom obchode sa odhaduje, že za obdobie I.-VIII.2005 sa v obchodovaní s vajcami a vaječnými hmotami dosiahlo kladné hodnotové saldo a to cca 44 866 tis. Sk. Vývoz vajec v škrupine (konzumných a násadových) v kusoch prevýšil dovoz o cca 66,5% (16,5 mil. kusov). Podľa údajov ŠÚ SR sa najväčší objem vajec v kusoch doviezol z Poľska 54,7% (13,6 mil. ks), z Českej republiky 15,5% (3,8 mil. ks), z Belgicka 11% (2,7 mil. ks) a z Holandska 7,6% (1,9 mil. ks). Škrupinové vajcia sa vyviezli najmä do Českej republiky 44,9% (18,5 mil. ks), do Maďarska 29,7% (12,2 mil. ks) a Talianska 21% (8,7 mil. ks). Odhaduje sa, že vývoz konzumných vajec prevýšil dovoz o 2,9 mil. ks, t.j. o 13,9% a smeroval najmä do Českej republiky a Maďarska.

Násadové vajcia (KN 0407 00 19) sa doviezli najmä z Českej republiky (3,8 mil. ks) a vyviezli sa taktiež v najväčšom množstve do českej republiky. Vývoj dovozu a vývozu vajec v škrupine sa podrobnejšie uvádza v tab. č. 11.

Vaječných hmôt (kód colného sadzovníka KN 0 408) sa na Slovensko za I.-VIII. 2005 doviezlo 811,8 ton. Najviac sa doviezlo z Českej republiky (80,7%). Menšie množstvá sa doviezli z Poľska, Nemecka, Francúzska. Celý vývoz smeroval do Maďarska.

Zahraničný obchod SR s vajcami a sušenými vaječnými hmotami

Foreign Trade of the SR with Eggs and Dried Egg Substances

Tab. č. 11

Komodita CS ¹	Rok ²	Dovoz	Vývoz ⁴	Rozdiel ⁵	Saldo v tis.Sk ⁶
0407 00 11 a 0407 00 19 Hydinové násadové vajcia (v tis. ks) ⁷	1999	10 299	1 205	-9 093	-15 243
	2000	10 719	10 719	-9 403	-40 782
	2001	8 559	2 343	-6 216	-19 800
	2002	7 955	3 380	-4 575	-1 207
	2003	717	6 090	5 372	74 994
	I. – VIII.2004	1 223	6 574	5 350	72 692
	I. – VIII.2005	*3 891	*8 394	*4 503	*23 623
0407 00 30 a 0407 00 90 Konzumné vajcia (v tis. ks) ⁸	1999	2 216	16 424	14 208	23 732
	2000	1 361	10 374	9 013	20 400
	2001	238	17 991	17 753	37 116
	2002	155	9 935	9 780	21 027
	2003	165	12 658	12 493	59 721
	I. – VIII.2004	1 719	2 798	1 079	23 496
	I. – VIII.2005	*20 590	*23 447	*2 857	*1 831
0408 Vtáacie vajcia bez škrupín Žĺtky, čerstvé, sušené, varené (v t) ⁹	1999	351	53	-298	-34 169
	2000	669	14	-655	-68 938
	2001	521	18	-504	-47 457
	2002	394	6	-388	-42 358
	2003	451	201	-431	-56 143
	I. – VIII.2004	206	0	-206	-48 681
	I. – VIII. 2005	*812	*200	*-612	*-26 482
Spolu (0407+0408)¹⁰	I. – VIII. 2004				47 506
	*I. – VIII.2005				*44 672

Prameň: Colné riaditeľstvo SR, ŠÚ SR, 10.11.2005¹¹

Poznámka: *odhad autora / author's estimate

1/ Commodity of the Customs Tariff Book, 2/ Year, 3/ Supplies abroad, 4/ Supplies from abroad, 5/ Balance, 6/ Balance in th. SKK, 7/ Poultry eggs (in th. pieces), 8/ Consumer eggs (in pieces), 9/ Birds eggs without shells, egg yolks fresh, dried, cooked (t), 10/ Balance in total, 11/ Source: Customs Directorate of the Slovak Republic, November 2005

2.2.3. Spotreba vajec

Podľa údajov ŠÚ SR v roku 2004 dosiahla spotreba vajec v škrupine 200 kusov (11,1 kg) na obyvateľa a rok (predbežný údaj). Oproti predchádzajúcemu roku je to pokles o 8,7%, čo predstavuje 19 kusov. Zníženú spotrebu ovplyvnil pokles ponuky vajec, na ktorej sa podieľala najmä produkcia. Vzhľadom na vývoj bilančných ukazovateľov, ponuky a dopytu po konzumných vajciach možno očakávať v roku 2005 mierne zvýšenie spotreby konzumných vajec na obyvateľa a rok najmä vďaka priaznivejšiemu vývoju spotrebiteľských cien ako v roku 2004.

Spotreba konzumných vajec v kusoch na obyvateľa v SR

Consumption of Consumer Eggs in Pieces per Capita in the SR

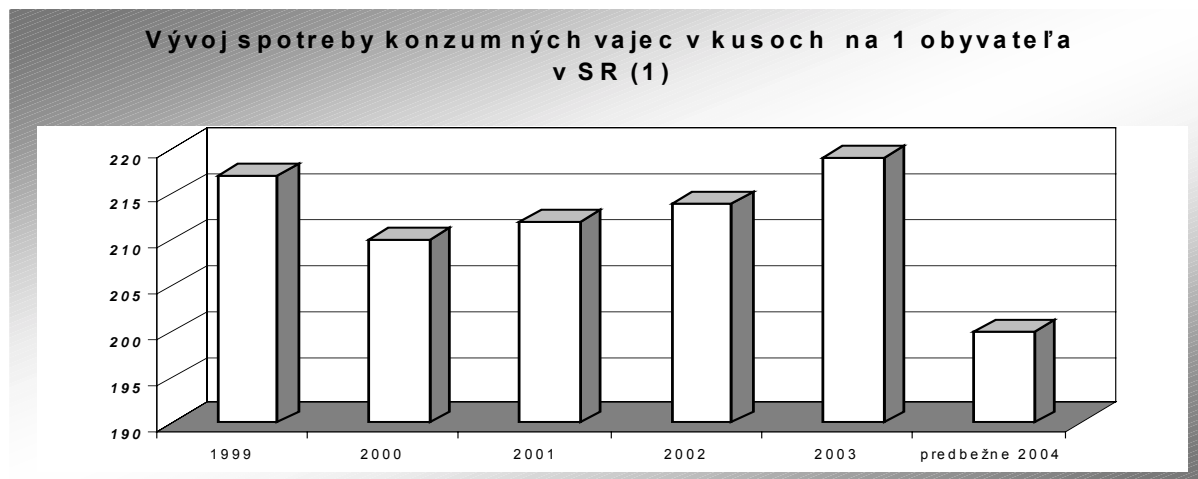
Tab. č. 12

Rok ¹	2000 ²	2001 ²	2002 ²	2003 ²	Predbežne 2004 ³	Odhad 2005 ⁴	Výhľad 2006 ⁴
Spotreba vajec na obyvateľa ⁵	210	212	214	219	200	202	203

Prameň: ŠÚ SR, Spotreba potravín v SR⁵

1/ Year, 2/ Reality, 3/ Preliminary of SO SR, 4/ author estimate, 5/ Per capita consumption, 6/ Source: SO SR, Food-stuffs consumption in the SR

Graf č. 6



1/ The Development of Consumer Eggs Per Capita Consumption in the SR (in Pieces)

Prameň: ŠÚ SR

Bilancia výroby a použitia konzumných vajec v škrupine (vrátane výrobkov) v SR v tis. ks

Balance of Production and Utilization of Consumer Eggs in Shell (Including Products) in the SR in Th. Pieces

Tab. č. 13

Ukazovateľ ¹	Skutočnosť ²			**Odhad 2005 ³	**Výhľad 2006 ⁴
	2002	2003	2004		
Počiatkové zásoby ⁵	11 198	*41 070	15 917	12 476	11 215
Produkcija konzumných vajec ⁶	1 132 000	1 131 556	1 064 109	1 046 300	1 056 180
Dovoz ⁷	63 471	61 642	65 000	65 000	65 000
Celková ponuka	1 206 669	1 234 268	1 145 026	1 123 776	1 132 395
Spotreba celkom ⁸	1 151 821	1 177 859	** 1 101 550	1 087 209	1 095 000
Vývoz ¹⁰	22 671	40 492	31 000	25 352	26 000
Celkové použitie ¹¹	1 174 492	1 218 351	1 132 550	1 112 561	1 121 000
Konečné zásoby ¹²	*32 177	15 917	12 476	11 215	11 395

Prameň: ŠÚ SR, vlastné prepočty, ** odhad autora¹³

Poznámka: e = odhad konzumných vajec = rozdiel produkcie vajec celkom a násadových vajec a odpočet strát (pod výrobkami rozumieme prepočet melanží, sušených vajec a hmôt na vajcia v škrupine)

*rozdiel medzi konečnými zásobami v roku 2002 a počiatkovými zásobami v roku 2003 vznikol z dôvodu úprav zásob v predchádzajúcom období

1/ Indicator, 2/ Reality, 3/ Estimate, 4/ Outlook, 5/ Initial stock, 6/ Production consumer Eggs, 7/ Supplies abroad, 8/ Total supply, 9/ Total consumption, 10/ Supplies from abroad, 11/ Total use, 12/ Ending stock, 13/ Source : SO SR, own calculation

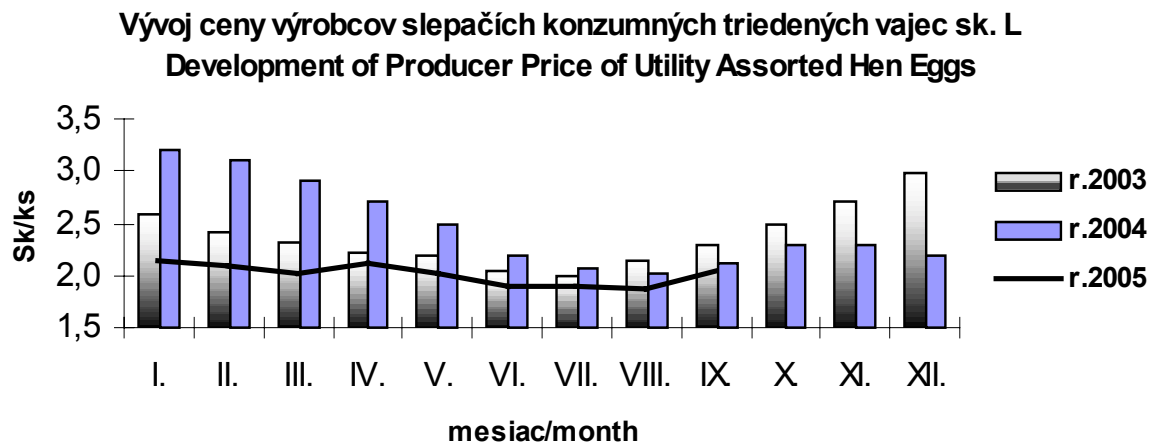
2.2.4. Ceny za vajcia

Priemerné nákupné ceny za vajcia slepačie konzumné triedené boli počas mesiacov január až september pod úrovňou cien v minulom roku a celkovo za obdobie I.-IX.2005 oproti minulému roku poklesli o 22,3%.

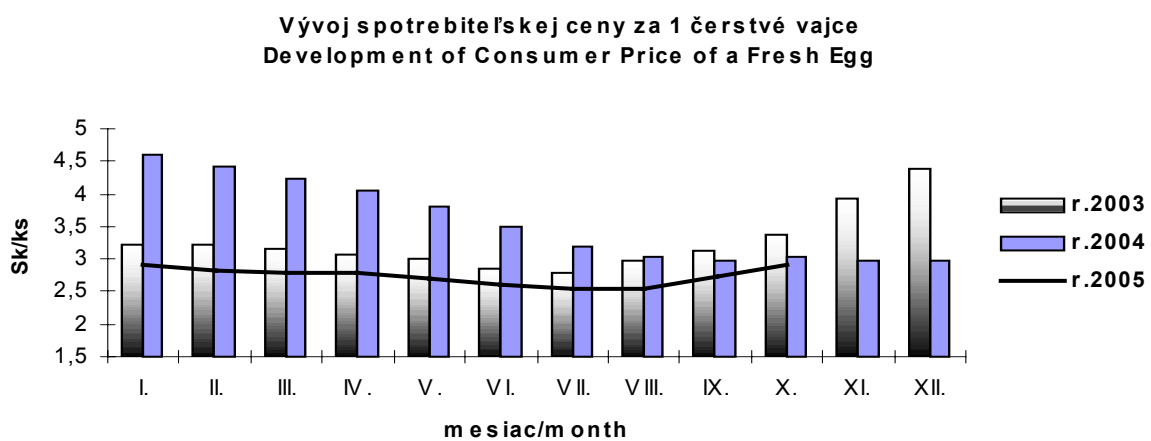
Najvyššie ceny za vajcia triedené hmotnostnej skupiny L a M sa dosahovali začiatkom kalendárneho roka a mali klesajúcu tendenciu až do konca augusta. V septembri sa zaznamenal oproti predchádzajúcemu mesiacu ich vzrast. Tak isto i priemerná cena za slepačie netriedené vajcia bola najvyššia v januári (33 520 Sk/t) a mala klesajúcu tendenciu, ktorá sa narušila až v auguste, keď oproti predchádzajúcemu mesiacu vzrástla o 3,5%.

Priemerná spotrebiteľská cena za jedno čerstvé slepačie vajce bola počas obdobia I.-IX. 2005 pod úrovňou cien minulého roka a mala od začiatku roka rastúci trend. Dosiahla úroveň 2,72 Sk/ks, čím bola nižšia oproti rovnakému obdobiu minulého roka o 42,7% (o 2,03 Sk/kus). Spotrebiteľ zaplatil za jedno čerstvé vajce najviac v januári (2,92 Sk/ks) a najmenej v júli a v auguste (2,54 Sk/ks). Najväčší pokles oproti minulému roku dosiahla spotrebiteľská cena v januári o 1,67 Sk/kus. Podrobný prehľad vývoja cien vajec nákupných a spotrebiteľských uvádzame v tab. č. 14 a č. 16.

Graf č. 7



Prameň: ŠÚ SR



Prameň: ŠÚ SR

Ceny poľnohospodárskych výrobkov v Sk za mernú jednotku v SR v roku 2005

Prices of Agricultural Products in the SR in 2005 (in SKK per Unit)

Tab. č. 14

Vajcia ¹	I.	II.	III.	IV.	V.	VI.	VII.	VIII.	IX.	X.	XI.	XII.	Priemer roka ²
Konzumné slepačie tried. sk. L / tis. ks ³	2 134	2 083	2 007	2 109	2 024	1 898	1 890	1 870	2 054				2 017
Konzumné slepačie tried. sk. M / tis. ks ⁴	1 981	1 863	1 895	1 921	1 790	1 730	1 726	1 727	1 896				1 848
Konzumné slepačie tried. spolu ⁵	-	-	-	-	-	-	-	-	-	-	-	-	-
Konzumné slepačie netried. / tona ⁶	33 520	32 600	31 830	31 750	30 880	30 060	28 130	29 460	30 040				31 106

Prameň : ŠÚ SR, Indexy cien poľnohospodárskych výrobkov v SR⁷

1/ Eggs, 2/ Average of the year, 3/ Hen eggs sorted L (th. pieces), 4/ Hen eggs sorted M (th. pieces), 5/ Hen eggs sorted, 6/ Hen eggs non-sorted (t), 7/ Source: SO SR, Price Indices of Agricultural Products in the SR

Indexy cien poľnohospodárskych výrobkov v roku 2005 v SR (Rovnaké obdobie predchádzajúceho roku=100)

Price Indices of Agricultural Product in the SR in 2005 (Corresponding period of the previous year=100)

Tab. č. 15

Vajcia ¹	I.	II.	III.	IV.	V.	VI.	VII.	VIII.	IX.	X.	XI.	XII.	Priemer roka ²
Konzumné slepačie triedené sk. L ³	66,8	66,9	69,5	78,1	81,6	85,1	91,0	92,7	96,5				78,5
Konzumné slepačie triedené sk. M ⁴	66,5	63,3	70,2	78,2	75,7	85,0	91,1	87,4	96,8				77,0
Konzumné slepačie triedené spolu ⁵	66,7	65,1	69,8	78,2	78,5	85,1	91,1	90,0	96,6				77,7
Konzumné slepačie netriedené ⁶	92,1	92,3	94,2	95,6	98,6	97,1	98,7	98,5	99,8				95,8
Konzumné slepačie ⁷	75,6	74,6	78,8	84,1	85,7	89,8	94,0	93,1	97,8				84,3

Prameň: ŠÚ SR, Indexy cien poľnohospodárskych výrobkov v SR⁸

1/ Eggs, 2/ Average of the year, 3/ Hen eggs sorted L, 4/ hen eggs sorted M, 5/ Hen eggs sorted, 6/ Hen eggs non-sorted, 7/ Hens eggs, 8/ Source: Price Indices of Agricultural Products in the SR, SO SR

Priemerné spotrebiteľské ceny slepačích vajec v roku 2002–2005 v SR v Sk

Average Consumer Prices of Hen Eggs in 2002 – 2005 in SKK in the SR

Tab. č. 16

Reprezentant ¹	MJ ²	I.	II.	III.	IV.	V.	VI.	VII.	VIII.	IX.	X.	XI.	XII.
Rok 2002													
Vajcia čerstvé ³	Ks	3,32	3,34	3,27	3,18	3,04	2,77	2,62	2,55	2,76	2,96	3,13	3,26
Vajcia čerstvé ³	2002/01	85,8	90,8	92,4	93,5	95,9	94,2	93,9	92,4	101,8	104,6	103,3	101,6
Rok 2003													
Vajcia čerstvé ³	Ks	3,22	3,21	3,17	3,06	2,99	2,85	2,78	2,97	3,13	3,38	3,93	4,40
Vajcia čerstvé ³	2003/02	97,0	96,1	96,9	96,2	98,4	102,9	106,1	116,5	113,4	114,2	125,6	135,0
Rok 2004													
Vajcia čerstvé ³	Ks	4,59	4,41	4,23	4,06	3,80	3,51	3,18	3,02	2,98	3,03	2,98	2,96
Vajcia čerstvé ³	2004/03	142,5	137,4	133,4	132,7	127,1	123,2	114,4	101,7	95,2	89,6	75,8	67,3
Rok 2005													
Vajcia čerstvé ³	Ks	2,92	2,83	2,79	2,78	2,69	2,62	2,54	2,54	2,74	2,91		
Vajcia čerstvé ³	2005/04	63,6	64,2	66,0	68,5	70,8	74,6	79,9	84,1	91,9	96,0		

Prameň: ŠÚ SR, Indexy spotrebiteľských cien a životných nákladov v SR⁴

1/ Representative, 2/ Unit, 3/ Eggs fresh, 4/ Source: Indices of Consumer Prices and Living Costs in the SR, SO SR

ZOZNAM POUŽITÝCH SKRATIEK

AI	Aviárna influenza (vtáčia chrípka)
CR SR	Colné riaditeľstvo Slovenskej republiky
CS	Colný sadzobník
EHS	Európske hospodárske spoločenstvo
EÚ, EÚ - 15	Európska únia
EK	Európska komisia
ES	Európske spoločenstvo
FAO OSN	Food and Agriculture Organization of the United Nations (Organizácia Spojených národov pre výživu a poľnohospodárstvo)
FAOSTAT	štatistika FAO
g	gram
HIM	hmotný investičný majetok
KD	kŕmny deň, kŕmne dni
kg	kilogram
kg/osoba/rok	kilogram na osobu a rok
kg/ obyv. / rok	kilogram na obyvateľa a rok
ks	kus, kusy
L	hmotnostná skupina vajec
LIAH (MP SR) 1-12	Mesačný výkaz o liahnutí, násadových vajciach a jednodňovej hydine
M	hmotnostná skupina vajec
mil.	milión
MIL	1 000 p/st (1 000 kusov)
MH SR	Ministerstvo hospodárstva Slovenskej republiky
MJ	merná jednotka
MP SR	Ministerstvo pôdohospodárstva Slovenskej republiky
NR SR	Národná rada SR
OECD	Organization for Economic Cooperation and Development (Organizácia pre hospodársku spoluprácu a rozvoj)
p. b.	percentuálny bod
PCE	p/st (počet kusov)
PPA	Pôdohospodárska platobná agentúra
Sk, SKK	slovenská koruna
SR	Slovenská republika

s .r. o.	spoločnosť s ručením obmedzeným
ŠÚ SR	Štatistický úrad Slovenskej republiky
t	tona
tis.	tisíce, tisíc
TNN	v tonách čistej hmotnosti
USDA	Ministerstvo poľnohospodárstva USA
ÚVTIP	Ústav vedecko-technických informácií pre poľnohospodárstvo
VN	vlastné náklady
VOH (MP SR) 1-04	Štvrťročný výkaz o výrobe, odbyte a súhrnnej ponuke jatočnej hydiny a konzumných vajec
VÚEPP	Výskumný ústav ekonomiky poľnohospodárstva a potravinárstva
Z. z.	Zbierka zákonov
ž. hm.	živá hmotnosť

Dielo a jeho časti je možné publikovať len s písomným súhlasom nositeľa autorského práva.

Hydina a vajcia

Vydal: Výskumný ústav ekonomiky poľnohospodárstva a potravinárstva v Bratislave a Ministerstvo pôdohospodárstva SR. Vydanie prvé. Náklad 60 výtlačkov. Rozsah 29 strán, v tom 16 tabuliek a 8 grafov.

© VÚEPP Bratislava