

Výskumný ústav ekonomiky poľnohospodárstva a potravinárstva Bratislava  
Ministerstvo pôdohospodárstva Slovenskej republiky

## **Jatočné ošípané**

Doplňujúca situačná a výhľadová správa

k 31.03.2005

Bratislava

Jún 2005

**Autor:**

Ing. Svetlana BORECKÁ, VÚEPP Bratislava

**Zdroje informácií:**

Colné riaditeľstvo SR

Pôdohospodárska platobná agentúra

Ministerstvo pôdohospodárstva Slovenskej republiky

Štatistický úrad Slovenskej republiky

Výskumný ústav ekonomiky poľnohospodárstva a potravinárstva Bratislava

**Text neprešiel jazykovou korektúrou a za odbornosť zodpovedá autor**

## **Obsah**

<b>ZOZNAM POUŽITÝCH SKRATIEK</b>	<b>1</b>
<b>ÚVOD</b>	<b>2</b>
<b>SÚHRN</b>	<b>2</b>
<b>ORGANIZÁCIA TRHU A FORMY PODPÔR V RÁMCI EÚ</b>	<b>2</b>
<b>ORGANIZÁCIA TRHU A FORMY PODPÔR V RÁMCI SR</b>	<b>3</b>
<b>POČET A ÚŽITKOVOSŤ OŠÍPANÝCH</b>	<b>4</b>
<b>PREDAJ A PRODUKCIA JATOČNÝCH OŠÍPANÝCH</b>	<b>7</b>
<b>ZAHRANIČNÝ OBCHOD S OŠÍPANÝMI A BRAVČOVÝM MÄSOM</b>	<b>10</b>
<b>CENY ODSTAVČIAT, JATOČNÝCH OŠÍPANÝCH A BRAVČOVÉHO MÄSA</b>	<b>10</b>
<b>ZOZNAM PRÍLOH</b>	<b>17</b>

## Zoznam použitých skratiek

CR SR	Colné riaditeľstvo Slovenskej republiky
EK	Európska komisia
ES	Európske spoločenstvo
EÚ	Európska únia
FCO	frankocena
HZ	hospodárske zviera
jat.	jatočný
KD	krmny deň
kg jat. hm.	kilogram jatočnej hmotnosti
ks	kus
MP SR	Ministerstvo pôdohospodárstva Slovenskej republiky
OKEČ	Odvetvová klasifikácia ekonomických činností
OP	obchodná parita
PPA	Pôdohospodárska platobná agentúra
SR	Slovenská republika
ŠÚ SR	Štatistický úrad Slovenskej republiky
t ž. hm	tony živej hmotnosti
tis. ks	tisíc kusov
VÚEPP	Výskumný ústav ekonomiky poľnohospodárstva a potravinárstva
Z.z.	zbierka zákonov

## Úvod

Doplňujúca situačná a výhľadová správa „Jatočné ošípané“ upresňuje predikciu vývoja trhu s jatočnými ošípanými a bravčovým mäsom v Slovenskej republike (SR) v roku 2005, vypracovanú v marci 2005, podľa údajov k 31. marcu 2005.

Správa sa nachádza vo Výskumnom ústave ekonomiky poľnohospodárstva a potravinárstva v Bratislave a na internetovej stránke [www.vuepp.sk](http://www.vuepp.sk).

## Súhrn

V chove ošípaných v SR v I. štvrtroku 2005 pokračoval negatívny vývoj početných stavov. Oproti stavu k 1.1. 2005 sa znížili počty ošípaných spolu i prasníc. Znížili sa i stavy ošípaných vo výkrme a oproti počtom na konci roka stúpol počet prasiat v hmotnostnej kategórii do 20 kg.

V porovnaní s 1. štvrtrokom 2004 sa zlepšili všetky výsledky v reprodukcii základného stáda, v úžitkovosti prasníc i ošípaných vo výkrme.

Predaj jatočných ošípaných bol v 1. štvrtroku 2005 nižší v porovnaní s 1. aj 4. štvrtrokom 2004 (o 25,3 %, resp. 10,2 %).

V cenách platených výrobcami nenastali výraznejšie výkyvy a pokračoval trend vývoja z predchádzajúceho roka.

## Organizácia trhu a formy podpôr v rámci EÚ

Od začiatku roka 2005 sa v rámci EÚ prijali nasledovné nariadenia a rozhodnutia:

- ROZHODNUTIE KOMISIE z 26. januára 2005, ktorým sa schvaľujú plány eradikácie klasického moru ošípaných u diviacej zveri a núdzového očkovania takýchto ošípaných na Slovensku (oznámené pod číslom dokumentu K(2005) 127).
- NARIADENIE KOMISIE (ES) č. 341/2005 z 25. februára 2005, ktorým sa mení a dopĺňa nariadenie (ES) č. 1432/94 a nariadenie (ES) č. 1458/2003, čo sa týka maximálneho množstva, na ktoré sa musia vzťahovať žiadosti o dovoznú licenciu na bravčové mäso.
- ROZHODNUTIE KOMISIE zo 7. marca 2005, ktorým sa mení a dopĺňa dodatok k prílohe XIV k Aktu o prístupí z roku 2003, pokiaľ ide o niektoré prevádzkarne v sektore mäsa na Slovensku.
- NARIADENIE KOMISIE (ES) č. 399/2005 z 10. marca 2005, ktorým sa určujú vývozné náhrady za bravčové mäso.
- NARIADENIE KOMISIE (ES) č. 431/2005 zo 16. marca 2005, ktorým sa na rok 2005 ustanovuje výnimka z nariadenia (ES) č. 1518/2003, pokiaľ ide o dátumy vydania vývozných licencií v sektore bravčového mäsa.
- ROZHODNUTIE KOMISIE zo 14. marca 2005, ktorým sa mení a dopĺňa rozhodnutie 2003/526/ES, pokiaľ ide o kontrolné opatrenia týkajúce sa klasického moru ošípaných v Nemecku, Francúzsku, Luxembursku a na Slovensku.
- ROZHODNUTIE KOMISIE zo 14. marca 2005, ktorým sa mení a dopĺňa rozhodnutie 2005/59/ES, pokiaľ ide o oblasti, v ktorých sa majú na Slovensku implementovať plány

eradikácie klasického moru ošípaných u diviacej zveri, ako aj núdzového očkovania diviacej zveri proti klasickému moru ošípaných.

- NARIADENIE KOMISIE (ES) č. 452/2005 z 18. marca 2005, ktorým sa určuje rozsah, v ktorom je možné prijať žiadosti o dovozné povolenia predložené v marci 2005 na niektoré produkty na báze bravčového mäsa v rámci režimu, ktorý určujú dohody, ktoré uzatvorilo spoločenstvo s Bulharskom a Rumunskom.
- NARIADENIE KOMISIE (ES) č. 453/2005 z 18. marca 2005, ktorým sa určuje rozsah, v akom možno prijať žiadosti o dovozné povolenia predložené v marci 2005 na niektoré produkty v sektore bravčového mäsa v rámci režimu, ktorý sa určuje nariadením Rady (ES) č. 774/94, ktorým sa otvárajú niektoré tarifné kvóty Spoločenstva na bravčové mäso a niektoré ďalšie poľnohospodárske produkty a ustanovuje sa ich správa.
- NARIADENIE KOMISIE (ES) č. 454/2005 z 18. marca 2005, ktorým sa určuje rozsah, v akom možno prijať žiadosti o dovozné povolenia, predložené v marci 2005 v rámci dovozných tarifných kvót na niektoré produkty v sektore bravčového mäsa na obdobie od 1. apríla do 30. júna 2005.
- NARIADENIE KOMISIE (ES) č. 521/2005 z 1. apríla 2005 o trvalom povolení doplnkovej látky a dočasnom povolení nového používania určitých už povolených doplnkových látok v krmivách.
- ROZHODNUTIE KOMISIE zo 4. apríla 2005 o zjednodušených osvedčeniach na dovoz spermii hovädzieho dobytku a čerstvého bravčového mäsa z Kanady a o zmene a doplnení rozhodnutia 2004/639/ES.
- NARIADENIE KOMISIE (ES) č. 712/2005 z 11. mája 2005, ktorým sa menia a dopĺňajú prílohy I a II k nariadeniu Rady (EHS) č. 2377/90, ktorým sa stanovuje postup Spoločenstva pri určovaní maximálnych limitov rezíduí veterinárnych liečiv v potravinách živočíšneho pôvodu, pokiaľ ide o lasalocid a amónne a sodné soli bituminosulfonátov.

### **Organizácia trhu a formy podpôr v rámci SR**

V SR sa v roku 2005 prijali nasledovné nariadenia:

- Nariadenie vlády Slovenskej republiky č. 41/2005 Z.z., ktorým sa ustanovujú požiadavky na zdravie zvierat týkajúce sa produkcie, spracovania, distribúcie a uvádzania na trh produktov živočíšneho pôvodu určených na ľudskú spotrebu.
- Nariadenie vlády Slovenskej republiky č. 61/2005 Z.z., ktorým sa mení a dopĺňa nariadenie vlády Slovenskej republiky č. 281/2003 Z. z. o požiadavkách v záujme ochrany zdravia ľudí pri produkcii a uvádzaní čerstvého mäsa na trh v znení neskorších predpisov
- Nariadenie vlády Slovenskej republiky č. 145/2005 Z.z., ktorým sa mení a dopĺňa nariadenie vlády Slovenskej republiky č. 302/2003 Z. z., ktorým sa ustanovujú podrobnosti o ochrane zvierat pri preprave
- Nariadenie vlády Slovenskej republiky č. 180/2005 Z.z., ktorým sa mení a dopĺňa nariadenie vlády Slovenskej republiky č. 307/2003 Z. z., ktorým sa upravujú požiadavky na zdravie zvierat pri výmene a dovoze produktov živočíšneho pôvodu, ktoré nepodliehajú iným veterinárnym požiadavkám v znení nariadenia vlády č. 495/2003 Z.z.

- Ozdravovací program chovov ošípaných od Aujeszkyho choroby v SR. Vestník MP SR čiastka 6/2005.
  - Plán eridikácie klasického moru ošípaných v diviacej populácii na Slovensku v roku 2005. Vestník MP SR č. 6/2005.
  - Metodický pokyn k výnosu MP SR z 13. apríla 2004 č. 806/2004-100 o podrobnostiach o poskytovaní podpory v oblasti poľnohospodárstva, potravinárstva a lesného hospodárstva.
1. Podporu na zachovanie a starostlivosť o genofond zvierat (§ 2) možno poskytnúť na:
    - založenie a vedenie plemennej knihy alebo plemenárskej evidencie – podporu možno poskytnúť na založenie a vedenie plemennej knihy alebo plemenárskej evidencie uznanej chovateľskej organizácii oprávnenej na jej založenie a vedenie do 100 % oprávnených nákladov. Podpora je limitovaná skutočnými nákladmi spojenými so založením a vedením plemennej knihy v predchádzajúcom roku,
    - testovanie zamerané na odhad plemennej hodnoty a kontrolu úžitkovosti, na financovanie testovania genetickej kvality zvierat a ich produkcie:
      - kontrolu reprodukčnej úžitkovosti do 500 Sk,
      - kontrolu vlastnej úžitkovosti do 42 Sk,
      - kontrolu výkrmnosti a jatočnej hodnoty do 1200 Sk,
      - overovanie pôvodu do 560 Sk,
    - chov plemenníkov s vysokou plemennou hodnotou registrovaných v plemennej knihe, alebo plemennom registri na jeden krmný deň do 13.- Sk,
    - chov prasníc podľa stavu k 31. decembru predchádzajúceho roka, ak je chov registrovaný v centrálnej evidencii hospodárskych zvierat, spĺňa kritériá úžitkovosti odchovu najmenej 15 odstavčiat na prasnica priemerného stavu a prasnica má evidovaný najmenej jeden vrh v období od 1. júla do 31. decembra, vo výške 600 SK na zaregistrovanú prasnica.
  2. Podporu na úhradu škôd (§ 10) možno poskytnúť na úhradu časti škody vzniknutej nariadením opatrenia v dôsledku výskytu nákaz, alebo iných hromadných ochorení zvierat
    - do 50 % preukázanej škody v prípade nariadenia opatrenia pri výskyte nákazy uvedenej v prílohe č. 1 podľa zoznamu B,
    - do 100 % preukázanej škody, ak sa vyskytne choroba uvedená v prílohe č. 1 podľa zoznamu A.
  3. Podporu na nákup plemenných zvierat (§ 15) je možné poskytnúť na nákup plemenných kancov do šľachtiteľských chovov, zapísaných v plemennej knihe a určených na produkciu potomstva využívaného na ďalšiu plemenitbu do 9 000 Sk na kus.

### Počet a úžitkovosť ošípaných

K 31. marcu 2005 bolo v SR 1 123,7 tis. ks *ošípaných spolu*, t.j. o 25,6 tis. ks (o 2,2 %) menej ako k 31.12.2004 a o 215,6 tis. ks (o 16,1 %) menej ako k 31.03.2004. Počet *prasníc* v SR k uvedenému termínu bol 81,0 tis. ks, čo je o 1,2 tis. ks (o 1,5 %) menej ako k 31.12.2004 a o 14,9 tis. ks (o 15,5 %) menej ako k 31.03.2004.

Počet ošípaných vo výkrme sa v priebehu I. štvrťroka 2005 znížil. K 31.03.2005 v SR bolo 445,9 tis. ks ošípaných, čo je o 48,3 tis. ks (o 9,8 %) menej ako k 31.12.2004 a oproti 31.03.2004 menej o 116,3 tis. ks (o 20,7%). Počet ošípaných v hmotnostnej kategórii do 20 kg sa oproti 31.12.2004 zvýšil o 21,7 tis. ks (o 7,9 %), ale oproti 31.03.2004 klesol o 68,0 tis. ks (o 18,6 %).

Napriek nízkym realizačným cenám výkrmových ošípaných a následne zhoršujúcim sa ekonomickým výsledkom dochádza k zlepšovaniu reprodukčných ukazovateľov a úžitkovosti ošípaných. V porovnaní s rovnakým obdobím roku 2004 sa zvýšil počet pripustených prasníc a prasničiek, znížilo sa brakovanie a úhyn prasníc. Zvýšil sa počet vrhov na prasnicu a počet narodených prasiat na jeden vrh i prasnicu. Znížením úhynu ciciakov do odstavu a zvýšeným počtom narodených prasiat na jeden vrh sa zvýšil počet odchovaných prasiat na jednu prasnicu (6,78%) v porovnaní s porovnateľným obdobím roku 2004. Hmotnostné prírastky vo výkrme sa oproti 4 štvrťroku 2004 zvýšili o 0,018 kg (3,3 %), oproti 1. štvrťroku 2004 o 0,047 kg (9,2%)

Tabuľka č. 1

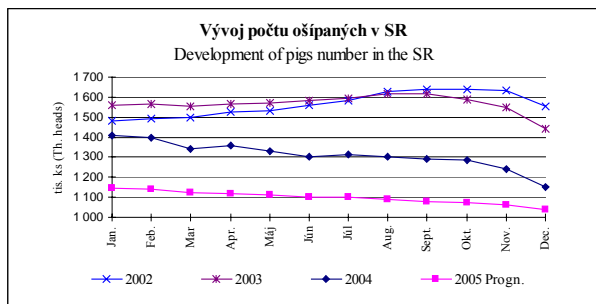
Vývoj počtu ošípaných v SR  
Development of Pigs Number in the SR

Obd. <sup>1</sup>	Ošípané spolu <sup>2</sup>								Prasnice <sup>3</sup>							
	2002	2003	2004	2005 **)	2002	2003	2004	2005 **)	2002	2003	2004	2005 **)	2002	2003	2004	2005 **)
	tis. ks <sup>4</sup>				Oproti stavu k 1.1. (%) <sup>5</sup>				tis. ks <sup>4</sup>				Oproti stavu k 1.1. (%) <sup>5</sup>			
Jan.	1 479,5	1 561,9	1 409,0	1 146,7	0,7	0,5	-2,4	-0,2	130,5	117,8	102,3	81,6	-0,4	0,2	-2,8	-0,8
Feb.	1 491,5	1 566,4	1 395,5	1 140,2	1,5	0,8	-3,3	-0,8	131,0	118,0	99,7	81,2	0,0	0,4	-5,3	-1,2
Mar.	1 495,9	1 556,5	1 339,3	1 123,7	1,8	0,2	-7,2	-2,2	131,9	120,2	95,9	81,0	0,7	2,3	-8,8	-1,5
Apr.	1 525,2	1 567,4	1 359,0	1 120,0	3,8	0,9	-5,8	-2,5	132,4	120,3	94,5	80,0	1,1	2,4	-10,2	-2,7
Máj	1 533,2	1 574,0	1 328,0	1 112,0	4,3	1,3	-8,0	-3,2	133,3	118,3	92,0	80,0	1,8	0,7	-12,6	-2,7
Jún	1 561,1	1 582,7	1 300,4	1 100,0	6,2	1,9	-9,9	-4,3	134,8	117,8	88,8	79,5	2,9	0,2	-15,6	-3,3
Júl	1 582,5	1 590,8	1 311,4	1 100,0	7,7	2,4	-9,1	-4,3	135,1	115,3	87,6	79,0	3,1	-1,9	-16,7	-3,9
Aug.	1 625,9	1 618,7	1 302,7	1 090,0	10,7	4,2	-9,7	-5,2	135,4	113,5	86,6	79,0	3,4	-3,5	-17,7	-3,9
Sept.	1 635,7	1 613,5	1 290,7	1 080,0	11,3	3,8	-10,6	-6,0	135,2	111,3	85,5	79,5	3,3	-5,3	-18,8	-3,3
Okt.	1 637,3	1 585,5	1 286,0	1 073,0	11,4	2,0	-10,9	-6,6	135,0	109,1	84,3	80,0	3,1	-7,1	-19,9	-2,7
Nov.	1 633,6	1 551,5	1 241,5	1 060,0	11,2	-0,2	-14,0	-7,8	134,5	106,1	82,4	80,0	2,7	-9,7	-21,7	-2,7
Dec.	1 553,9	1 443,0	1 149,3	1 040,0	5,7	-7,1	-20,4	-9,5	117,5	105,2	82,2	80,0	-10,3	-10,5	-21,9	-2,7

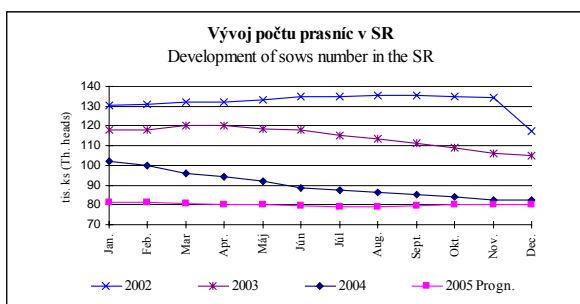
Prameň: ŠÚ SR; \*\*) prognóza (vlastný výpočet)<sup>6</sup>

1) Period, 2) Pigs in total 3) Sows, 4) Thousand heads, 5) Compared to numbers by January 1 (%), 6) Source: SO SR; \*\*) From april to december = prognos (own calculation)

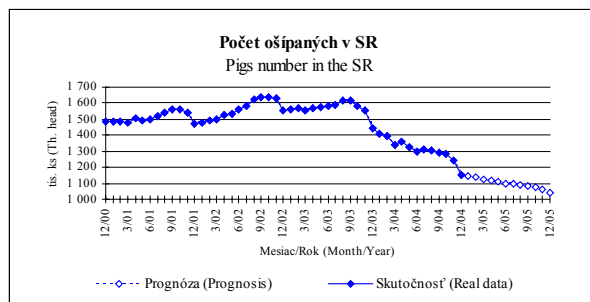
Graf č. 1



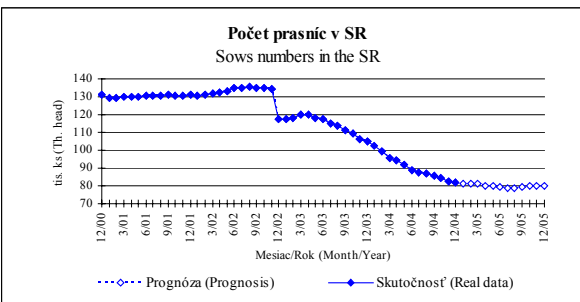
Graf č. 2



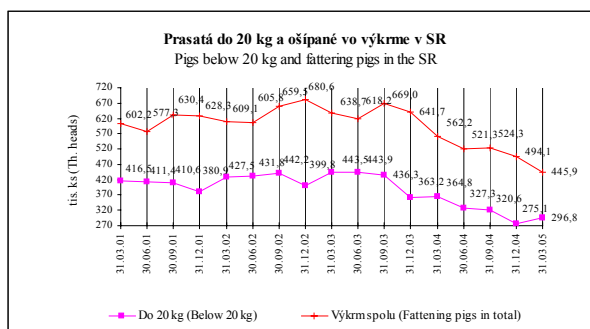
Graf č. 3



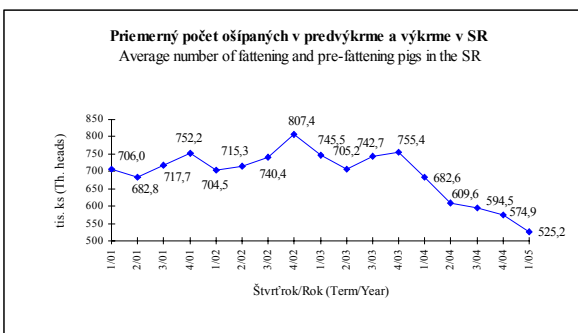
Graf č. 4



Graf č. 5



Graf č. 6



Tabuľka č. 2

**Ukazovatele reprodukcie a úžitkovosti ošípaných v SR**

Reproduction and Yield Indicators of Pig Rearing in the SR

Ukazovateľ <sup>1</sup>	M. j. <sup>2</sup>	2002		2003		2004		2005	
		I. Q.	Rok <sup>3</sup>	I. Q.	Rok <sup>3</sup>	I. Q.	Rok <sup>3</sup>	I. Q.	Rok <sup>3*</sup>
Pripúšťanie prasničiek <sup>4</sup>	ks/100 prasnic <sup>5</sup>	16,1	59,9	14,7	47,9	9,9	38,7	12,4	50,7
Pripúšťanie prasnic <sup>6</sup>	ks/100 prasnic <sup>5</sup>	51,2	208,6	49,0	189,2	41,1	154,4	45,7	183,3
Prevod do prasnic <sup>7</sup>	ks/100 prasnic <sup>5</sup>	11,3	47,3	13,2	44,1	9,5	34,7	9,7	39,5
Brakovanie prasnic <sup>8</sup>	ks/100 prasnic <sup>5</sup>	7,7	32,8	8,2	38,6	13,1	42,4	8,1	33,8
Hynutie prasnic <sup>9</sup>	ks/100 prasnic <sup>5</sup>	1,8	7,6	2,2	10,1	4,0	11,6	2,1	8,5
Konfiškáty prasnic <sup>10</sup>	ks/100 prasnic <sup>5</sup>	0,1	0,5	0,2	0,8	0,2	0,3	0,1	0,3
Počet vrhov/prasn. <sup>11</sup>	x	0,507	1,959	0,490	1,917	0,499	1,919	0,509	1,972
Narodené prasatá <sup>12</sup>	ks/1 vrh <sup>13</sup>	8,93	8,93	8,88	9,04	9,13	9,36	9,39	9,42
Narodenie prasiat <sup>12</sup>	ks/prasnicu <sup>14</sup>	4,53	17,50	4,35	17,32	4,56	17,95	4,78	18,57
Uhynuté ciciaky <sup>15</sup>	% z narod. <sup>16</sup>	10,5	10,4	11,4	11,3	12,6	11,8	11,0	11,0
Odchované prasatá <sup>17</sup>	ks/prasnicu <sup>14</sup>	4,06	15,68	3,86	15,36	3,98	15,83	4,25	16,52
Ø počet ošip. vo výkrme <sup>20</sup>	tis. ks <sup>21</sup>	704,5	742,2	745,5	737,2	682,6	615,3	525,2	530,0

Prameň: ŠÚ SR; \*) Prognóza = vlastný výpočet<sup>22</sup>

1) Indicator, 2) Unit, 3) Year, 4) Mating of young sows, 5) Heads/100 sows, 6) Mating of sows, 7) Transfer to sows, 8) Sows scrapping, 9) Sows mortality, 10) Sows confiscates, 11) Number of litters/sow, 12) Born piglets, 13) Heads/1 litter, 14) Heads/sow, 15) Ceased piglets, 16) % from born, 17) Pigs weaning, 18) Average carcass weight of slaughter pigs, 19) Kg/heads, 20) Average number of fattening pigs, 21) Thousand heads, 22) Source: SO SR; \*) Prognosis = own calculation

Tabuľka č. 3

**Priemerné prírastky hmotnosti ošípaných, vo výkrme (vr. predvýkrmu) v SR (kg/KD)**

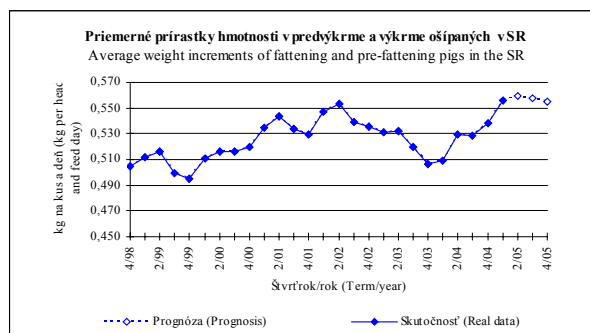
Average Weight Increments of Fattening Pigs (Include Pre-fattening Pigs) in the SR (kg per feed day)

Obdobie <sup>1</sup>	2000	2001	2002	2003	2004	2005 <sup>*)</sup>
1. Q	0,511	0,534	0,547	0,531	0,509	0,556
2. Q	0,516	0,543	0,553	0,532	0,529	0,559
3. Q	0,516	0,534	0,540	0,520	0,529	0,558
4. Q	0,520	0,530	0,536	0,506	0,538	0,555
Rok <sup>2</sup>	0,516	0,535	0,543	0,522	0,526	0,557

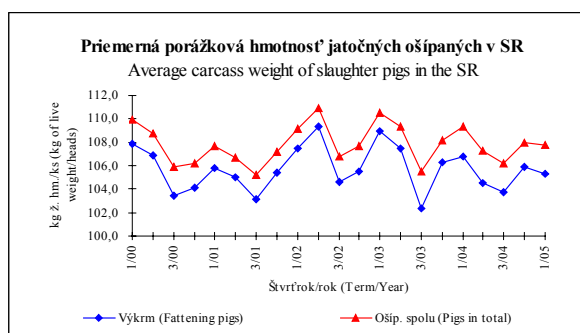
Prameň: ŠÚ SR; \*) Prognóza (vlastný výpočet)<sup>3</sup>

1) Period, 2) Year, 3) Source: SO SR \*) From II. to IV. Q. and Year = Prognosis (own calculation)

Graf č. 7



Graf č. 8



Tabuľka č. 4

**Priemerná hmotnosť jat. ošip. v SR (kg ž. hm./ks)**

Average Carcass Weight of Slaughter Pigs in the SR (kg of live weight per head)

Obdobie <sup>1</sup>	Ošípané z výkrmu <sup>2</sup>		Prasnice <sup>3</sup>		Spolu <sup>4</sup>	
	za obd. <sup>5</sup>	kumul. <sup>6</sup>	za obd. <sup>5</sup>	kumul. <sup>6</sup>	za obd. <sup>5</sup>	kumul. <sup>6</sup>
<b>Rok<sup>7</sup> 1999</b>	<b>108,7</b>	<b>108,7</b>	<b>183,4</b>	<b>183,4</b>	<b>110,6</b>	<b>110,6</b>
<b>Rok<sup>7</sup> 2000</b>	<b>105,6</b>	<b>105,6</b>	<b>187,2</b>	<b>187,2</b>	<b>107,7</b>	<b>107,7</b>
<b>Rok<sup>7</sup> 2001</b>	<b>104,9</b>	<b>104,9</b>	<b>189,0</b>	<b>189,0</b>	<b>106,7</b>	<b>106,7</b>
<b>Rok<sup>7</sup> 2002</b>	<b>106,7</b>	<b>106,7</b>	<b>189,9</b>	<b>189,9</b>	<b>108,6</b>	<b>108,6</b>
1. Q.2003	108,9	108,9	180,5	180,5	110,5	110,5
2. Q.2003	107,4	108,2	188,0	184,5	109,3	109,9
3. Q.2003	102,3	106,3	194,6	188,7	105,5	108,5
4. Q.2003	106,2	106,3	190,3	189,0	108,2	108,4
<b>Rok<sup>7</sup> 2003</b>	<b>106,3</b>	<b>106,3</b>	<b>189,0</b>	<b>189,0</b>	<b>108,4</b>	<b>108,4</b>
1. Q.2004	106,7	106,7	189,4	189,4	109,4	109,4
2. Q.2004	104,5	105,7	195,7	192,4	107,3	108,4
3. Q.2004	103,7	105,1	198,7	194,1	106,2	107,7
4. Q.2004	105,9	105,3	192,8	193,8	108,0	107,8
<b>Rok<sup>7</sup> 2004</b>	<b>105,3</b>	<b>105,3</b>	<b>193,8</b>	<b>193,8</b>	<b>107,8</b>	<b>107,8</b>
1. Q.2005	106,3	106,3	191,6	191,6	108,0	108,0

Prameň: ŠÚ SR<sup>8</sup>

1) Period, 2) Fattening pigs, 3) Sows, 4) Total, 5) Per period, 6) Cumulative data, 7) Year, 8) Source: SO SR

**Predaj a produkcia jatočných ošípaných**

V I. štvrťroku 2005 sa v SR predalo 33 621 t jatočných ošípaných v živej hmotnosti (vrátane odhadu za drobnochovateľov v množstve 2 800 t ž. hm). V porovnaní s predchádzajúcim štvrťrokom, t. j. so IV. štvrťrokom 2004, sa predalo menej jatočných ošípaných o 3 817 t ž. hm. (o 10,2 %) a v porovnaní s I. štvrťrokom 2004 menej o 11 370 t ž. hm. (o 25,3 %).

Vychádzajúc zo štatistických údajov k 31.03.2005, sa v II. štvrťroku 2005 javí ponuka jatočných ošípaných o 1 597 t ž. hm. (o 4,8 %) nižšia ako bol predaj v I. štvrťroku 2005, resp. o 10 161 t ž. hm. (o 24,1 %) nižšia ako bol predaj v II. štvrťroku 2004.

V III. štvrťroku a vo IV. štvrťroku 2005 by mali prísť do predaja jatočné ošípané narodené koncom I. štvrťroka a v II. štvrťroku, čo opäť mierne zvýši ich ponuku.

Za uvedených predpokladov celoročný predaj jatočných ošípaných v SR v roku 2005 odhadujeme na 134 964 t ž. hm., čo je o 8 270 t (o 6,1%) viac ako bol odhad vypočítaný z počtov ošípaných k 31.12.2004. Oproti roku 2004 to predstavuje zníženie predaja jatočných ošípaných o 25 144 t v ž. hm. (o 15,7 %).

Tabuľka č. 5

### Predaj a ponuka jatočných ošípaných v SR

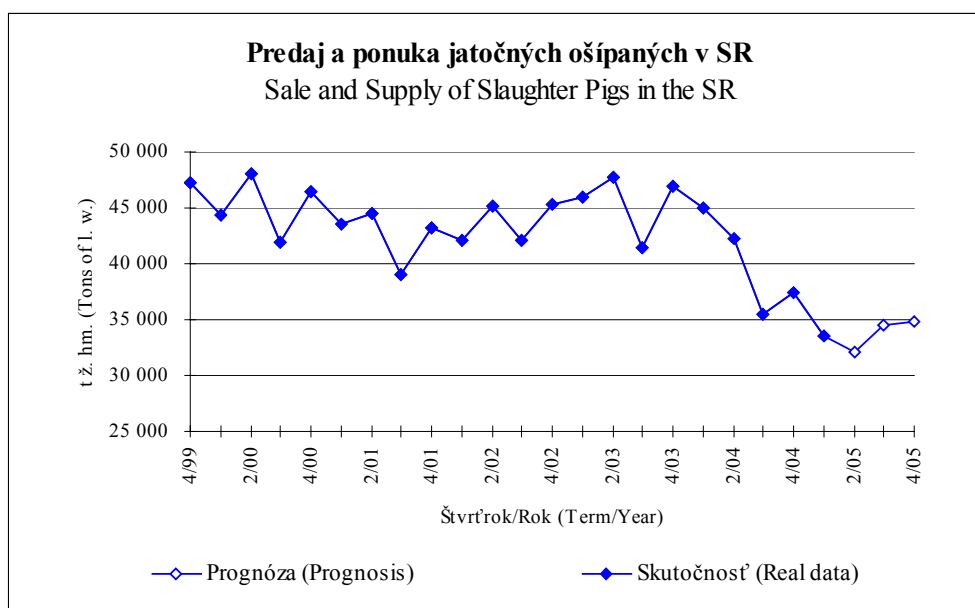
Sale and Supply of Slaughter Pigs in the SR

Obdobie <sup>1</sup>	2000	2001	2002	2003	2004	2005 <sup>*)</sup>
t ž. hm. <sup>2</sup>						
1. Q	44 399	43 521	42 038	45 945	44 991	33 621
2. Q	48 137	44 515	45 223	47 774	42 185	32 024
3. Q	41 980	39 028	42 040	41 455	35 494	34 448
4. Q	46 497	43 247	45 391	46 993	37 438	34 871
Rok <sup>3</sup>	181 013	170 312	174 692	182 166	160 108	134 964
Oproti predchádzajúcemu obdobiu v % <sup>4</sup>						
1. Q	-6,0	-6,4	-2,8	1,2	-4,3	-10,2
2. Q	8,4	2,3	7,6	4,0	-6,2	-4,8
3. Q	-12,8	-12,3	-7,0	-13,2	-15,9	7,6
4. Q	10,8	10,8	8,0	13,4	5,5	1,2
Rok <sup>3</sup>	-4,3	-5,9	2,6	4,3	-12,1	-15,7
Oproti rovnakému obdobiu minulého roka v % <sup>5</sup>						
1. Q	0,6	-2,0	-3,4	9,3	-2,1	-25,3
2. Q	-7,4	-7,5	1,6	5,6	-11,7	-24,1
3. Q	-8,3	-7,0	7,7	-1,4	-14,4	-2,9
4. Q	-1,6	-7,0	5,0	3,5	-20,3	-6,9
Rok <sup>3</sup>	-4,3	-5,9	2,6	4,3	-12,1	-15,7

Prameň: ŠÚ SR; \*) Predpoklad (vlastné výpočty)<sup>6</sup>

1) Period, 2) Tons of live weight, 3) Year, 4) Compared to the previous period in %, 5) Compared to the last year in %, 6) Source: SO SR; \*) From II. to IV. Q. and Year = Supply (own calculations)

Graf č. 9



Tabuľka č. 6

**Produkcia jatočných ošípaných v Slovenskej republike**

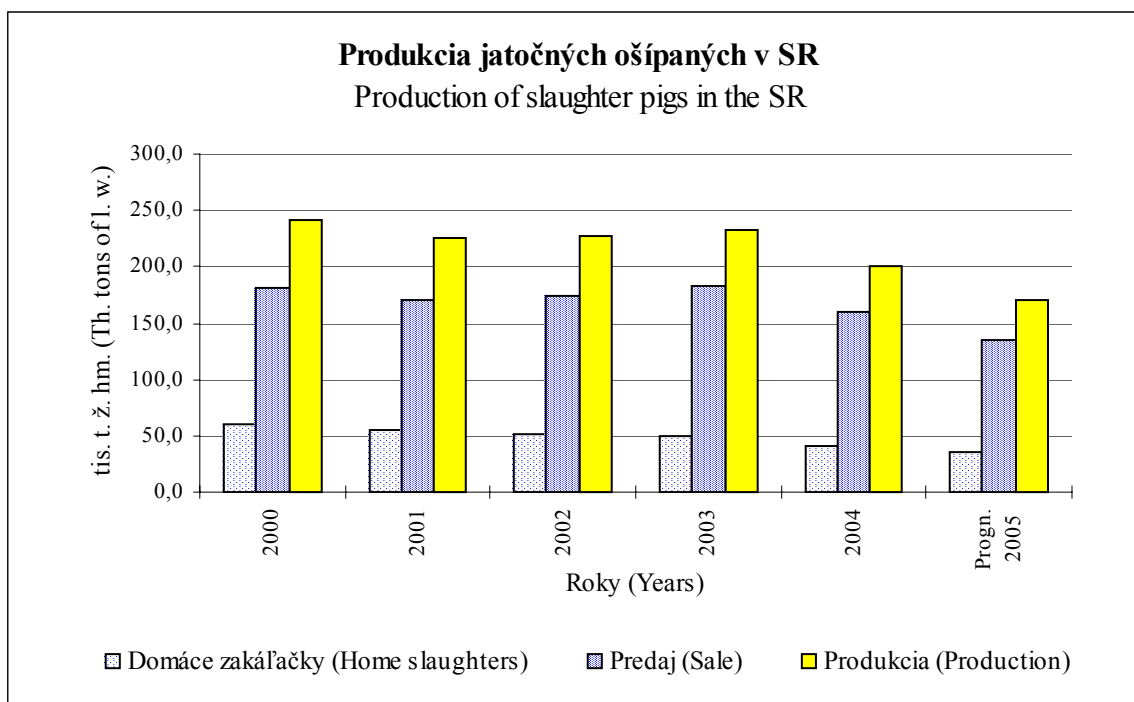
Production of Slaughter Pigs in the Slovak Republic

Rok <sup>1</sup>	Predaj <sup>2</sup>	Domáce zakáľačky <sup>3</sup>	Produkcia <sup>4</sup>	Rozdiel oproti minulému roku <sup>5</sup>		
				Predaj <sup>2</sup>	Domáce zakáľačky <sup>3</sup>	Produkcia <sup>4</sup>
				t ž. hm <sup>6</sup>	t ž. hm <sup>6</sup>	t ž. hm <sup>6</sup>
1996	210 203	85 000	295 203	4,0	0,0	2,8
1997	205 954	85 000	290 954	-2,0	0,0	-1,4
1998	191 789	75 000	266 789	-6,9	-11,8	-8,3
1999	189 105	70 000	259 105	-1,4	-6,7	-2,9
2000	181 013	60 000	241 013	-4,3	-14,3	-7,0
2001	170 312	55 000	225 312	-5,9	-8,3	-6,5
2002	174 692	52 250	226 942	2,6	-5,0	0,7
2003	182 166	50 000	232 166	4,3	-4,3	2,3
2004	160 108	40 000	200 108	-12,1	-20,0	-13,8
2005 <sup>*)</sup>	134 964	35 000	169 964	-15,7	-12,5	-15,1

Prameň: ŠÚ SR; \*) Prognóza (vlastný výpočet)<sup>7</sup>

1) Year, 2) Sale, 3) Home slaughtered pigs, 4) Production, 5) Difference compared to the last year, 6) Tons of live weight., 7) Source: SO SR; \*) Prognosis (own calculation)

Graf č. 10



Nižšia ponuka jatočných ošípaných sa pravdepodobne prejaví miernym oživením nákupných cien jatočných ošípaných, pravdepodobne sa však dopyt po bravčovom mäse vykryje zvýšeným dovozom.

Tabuľka č. 7

**Bilancia bravčového mäsa na kosti (v t)**

Balance of Pork with Bone (in tons)

Ukazovateľ <sup>1</sup>	2000	2001	2002	2003	2004 **)	2005 **)
Počiatkové zásoby <sup>2</sup>	9 589	7 499	2 485	5 258	2 374	3 306
Produkcia <sup>3</sup>	163 603	153 012	154 310	158 073	136 435	115 820
Import	13 166	13 738	17 258	12 856	31 004	50 000
Zdroje spolu <sup>4</sup>	186 358	174 248	174 053	176 187	169 813	169 126
Spotreba <sup>5</sup>	178 839	170 986	168 546	173 783	159 121	166 126
Export	20	778	249	30	7 386	7 000
Výdaje spolu <sup>6</sup>	178 859	171 764	168 795	173 813	166 507	173 126
Konečné zásoby <sup>7</sup>	7 499	2 485	5 258	2 374	3 306	3 000

*Prameň: ŠÚ SR, Colne riaditeľstvo SR a vlastný výpočet; \*\*) Prognóza = vlastný výpočet*

1) Indicator, 2) Initial stock, 3) Production, 4) Sources in total, 5) Consumption, 6) Expenditure in total, 7) Ending stock, 8) Source: SO SR, Customs Directorate of the SR and own calculations; \*\* Prognosis.

**Zahraničný obchod s ošípanými a bravčovým mäsom**

V prvých dvoch mesiacoch roku 2005 sa do SR doviezlo 723,4 ton živých ošípaných v celkovej OP 41,4 mil. Sk. Dovážali sme z Českej republiky, Holandska a Poľska. V rovnakom období sme doviezli 6 691,9 ton bravčového mäsa v celkovej OP 550,3 mil. Sk. Mäso sme dovážali len z krajín EÚ, prevažne z Českej republiky, Francúzska, Poľska, Dánska a Nemecka.

Za prvé dva mesiace 2005 sme vyviezli živé ošípané v FCO 406,3 tis. Sk do Maďarska. Bravčové mäso sme vyviezli do Českej republiky a Maďarska v množstve asi 517,6 ton v FCO 75,2 mil. Sk.

**Ceny odstavičiat, jatočných ošípaných a bravčového mäsa**

Ceny odstavičiat boli v prvých troch mesiacoch roku 2005, v porovnaní s rovnakým obdobím roku 2004, vyššie. Zvýšila sa síce priemerná hmotnosť predávaných odstavičiat o 0,78 kg, stúpla cena predávaných zvierat v priemere o 16,26 Sk za kg živej hmotnosti (od 7,26 do 22,66 Sk za kg živej hmotnosti podľa jednotlivých mesiacov). V porovnaní s cenou vykázanou v decembri 2004, bola cena v marci 2005 nižšia o 90 Sk za kus.

V porovnaní s decembrom 2004 boli ceny na konci marca vyššie len v akostnej triede S. V tejto akostnej triede má cena tento rok stúpajúci trend. Ceny v ostatných akostných triedach boli v marci nižšie ako ceny v decembri. Pri porovnaní s prvým štvrťrokom 2004, sú priemerné ceny v prvom štvrťroku 2005 vyššie od 3,80 Sk do 4,85 Sk za kg jatočnej hmotnosti (od 7 do 10,6 %).

Spracovateľské ceny bravčového mäsa majú od septembra, resp. októbra 2004, mierne klesajúci trend. Ceny v marci 2005 boli v porovnaní s decembrom 2004 nižšie pri všetkých druhoch mäsa od 1,96 Sk do 5,97 Sk za kg.

**Priemerná hmotnosť a ceny predaných odstavčiat v SR**

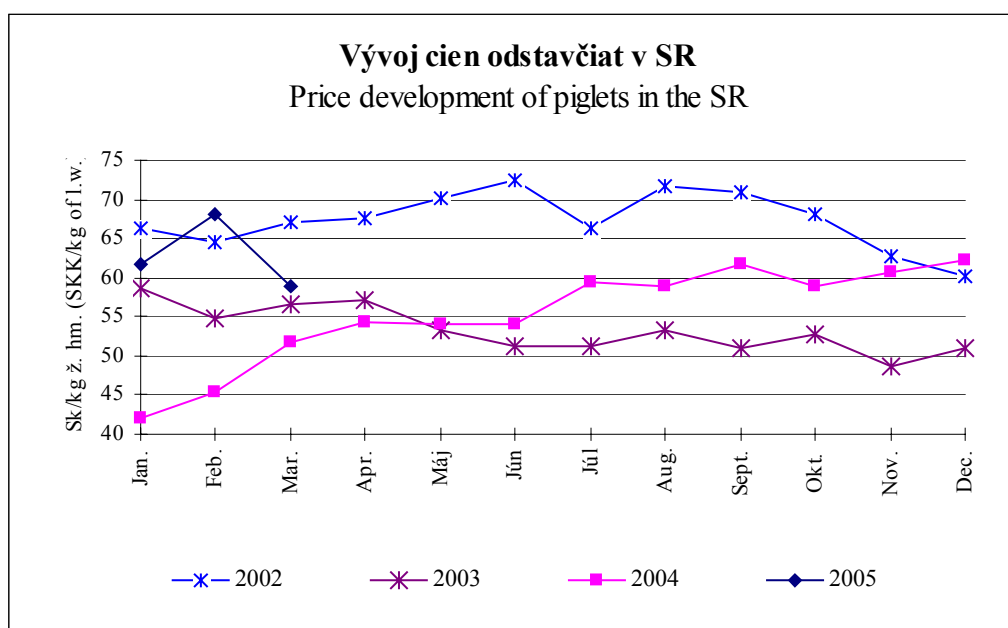
Average Weight and Prices of Sold Piglets in the SR

Obdobie <sup>1</sup>	2002			2003			2004			2005		
	kg/ks <sup>3</sup>	Sk/kg	Sk/ks <sup>4</sup>	kg/ks <sup>3</sup>	Sk/kg	Sk/ks <sup>4</sup>	kg/ks <sup>3</sup>	Sk/kg	Sk/ks <sup>4</sup>	kg/ks <sup>3</sup>	Sk/kg	Sk/ks <sup>4</sup>
Jan.	19,03	66,25	1 261	20,25	58,66	1 188	22,10	41,99	928	20,11	61,72	1 241
Feb.	17,68	64,49	1 140	18,76	54,89	1 030	17,30	45,40	785	20,98	68,06	1 428
Mar.	17,84	67,15	1 198	17,83	56,54	1 008	19,04	51,66	984	20,01	58,92	1 179
Apr.	16,94	67,69	1 147	18,13	57,02	1 034	18,82	54,26	1 021			
Máj	17,16	70,05	1 202	16,74	53,22	891	19,38	54,10	1 048			
Jún	18,23	72,39	1 320	20,08	51,33	1 031	19,75	53,99	1 066			
Júl	17,95	66,41	1 192	19,01	51,21	974	19,58	59,41	1 163			
Aug.	18,30	71,66	1 311	19,51	53,27	1 039	19,20	59,00	1 133			
Sept.	19,36	70,83	1 371	16,90	50,89	860	19,71	61,67	1 216			
Okt.	20,04	68,04	1 364	21,04	52,65	1 108	18,52	58,90	1 091			
Nov.	19,57	62,85	1 230	19,21	48,67	935	22,45	60,79	1 365			
Dec.	20,24	60,17	1 218	22,08	50,90	1 124	20,40	62,20	1 269			
Od zač. roka <sup>5</sup>	18,29	67,57	1 236	18,84	53,55	1 009	19,68	53,97	1 062	20,34	62,49	1 271

Prameň: ŠÚ SR<sup>6</sup>

1) Period, 2) kg/head, 3) SKK/head, 4) From the beginning of the year, 5) Source: SO SR

Graf č. 11



Tabuľka č. 9

**Ceny platené výrobcom jatočných ošípaných v SR (Sk/kg jatočnej hmotnosti)**

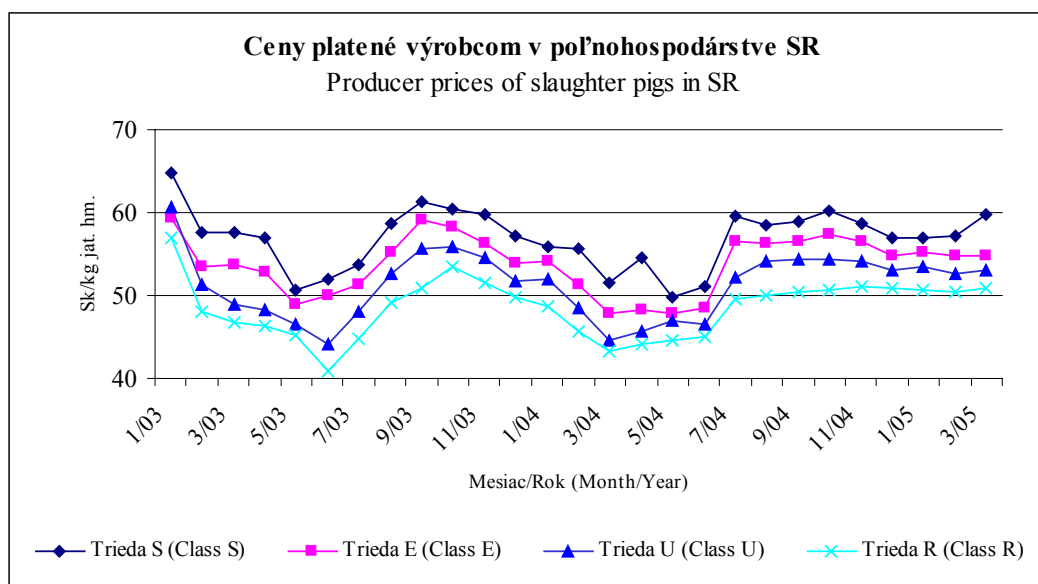
Prices of Slaughter Pigs in the SR (SKK/kg of carcass weight)

Obdobie <sup>1</sup>	Trieda S <sup>2</sup>				Trieda E <sup>3</sup>				Trieda U <sup>4</sup>				Trieda R <sup>5</sup>			
	2002	2003	2004	2005	2002	2003	2004	2005	2002	2003	2004	2005	2002	2003	2004	2005
Jan.	68,24	64,77	55,81	56,97	67,70	59,40	54,08	55,26	66,33	60,66	51,97	53,44	63,93	56,87	48,78	50,58
Feb.	65,35	57,51	55,60	57,08	64,84	53,49	51,40	54,69	63,53	51,36	48,47	52,62	61,23	48,13	45,74	50,54
Mar.	64,22	57,62	51,50	59,69	63,72	53,65	47,88	54,81	62,43	48,81	44,67	52,98	60,17	46,73	43,26	50,89
Apr.	62,50	57,03	54,67		62,01	52,84	48,36		60,75	48,21	45,76		58,55	46,22	44,10	
Máj	61,93	50,59	49,76		61,44	48,85	47,76		60,20	46,47	46,86		58,02	45,30	44,60	
Jún	62,06	51,95	51,11		61,58	50,10	48,49		60,33	44,09	46,55		58,15	40,94	45,02	
Júl	60,22	53,64	59,50		59,75	51,32	56,47		58,53	48,14	52,17		56,42	44,85	49,56	
Aug.	65,89	58,79	58,54		65,37	55,21	56,41		64,04	52,58	54,10		61,73	49,19	49,97	
Sept.	70,78	61,20	58,90		70,22	59,21	56,61		68,80	55,66	54,35		66,31	50,91	50,49	
Okt.	73,45	60,33	60,21		72,87	58,28	57,36		71,39	55,87	54,39		68,81	53,50	50,62	
Nov.	71,24	59,84	58,75		70,68	56,26	56,44		69,25	54,51	54,07		66,74	51,58	50,99	
Dec.	64,74	57,15	56,85		64,23	53,92	54,82		62,93	51,68	53,03		60,65	49,82	50,94	
Od zač. roka <sup>6</sup>	66,04	57,49	55,91	57,99	65,52	54,35	53,00	54,92	64,19	51,46	50,53	53,01	61,87	48,65	47,85	50,68

Prameň: ŠÚ SR<sup>7</sup>

1) Period, 2) Class, 3) Class, 4) Class 5) From the beginning of the year, 6) Source: SO SR

Graf č. 12



Tabuľka č. 10

**Ceny platené výrobcom jatočných ošípaných v SR (Sk/kg jatočnej hmotnosti) - podľa ATIS-u**

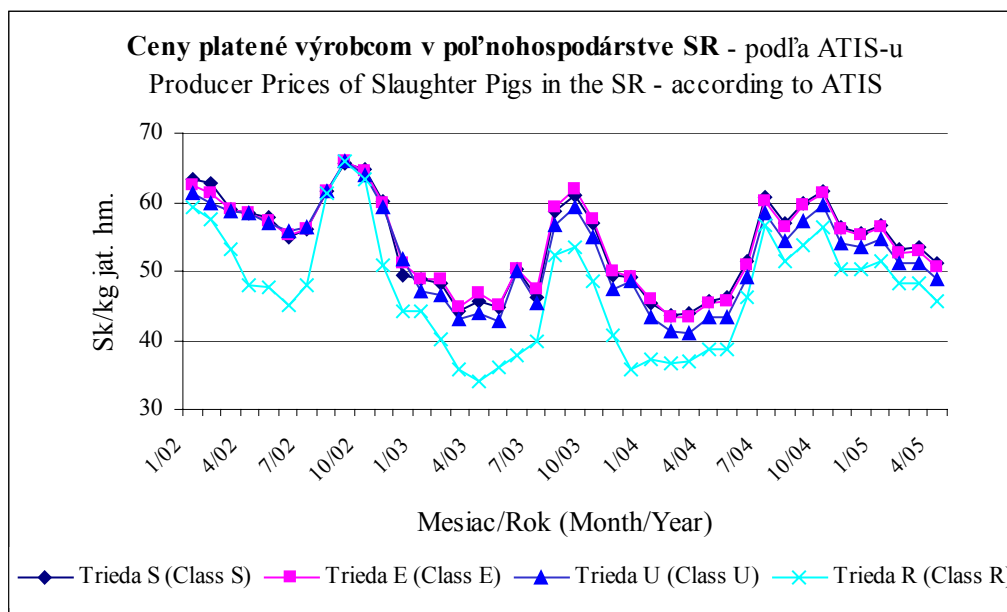
Producer Prices of Slaughter Pigs in the SR (SKK/kg of carcass weight) - according to ATIS

Obdobie <sup>1</sup>	Trieda S <sup>2</sup>				Trieda E <sup>3</sup>				Trieda U <sup>4</sup>				Trieda R <sup>5</sup>			
	2002	2003	2004	2005	2002	2003	2004	2005	2002	2003	2004	2005	2002	2003	2004	2005
Jan.	63,29	48,98	45,34	56,54	62,55	48,88	45,93	56,29	61,20	47,24	43,41	54,74	59,34	44,07	37,16	51,52
Feb.	62,68	48,36	43,51	53,21	61,37	48,94	43,25	52,58	59,88	46,61	41,31	51,04	57,54	40,06	36,66	48,31
Mar.	59,05	44,24	43,98	53,54	59,02	44,81	43,33	52,95	58,72	42,90	40,94	51,10	53,27	35,76	36,85	48,17
Apr.	58,43	45,78	45,66	51,06	58,46	46,73	45,28	50,48	58,50	44,02	43,25	48,87	47,90	33,94	38,76	45,74
Máj	57,72	44,64	46,11		57,11	45,10	45,61		56,95	42,77	43,22		47,71	36,09	38,77	
Jún	54,88	50,32	51,54		55,14	50,37	50,97		55,91	50,02	49,24		44,98	37,76	46,29	
Júl	56,06	46,26	60,66		56,06	47,38	60,14		56,47	45,45	58,53		48,07	39,74	56,71	
Aug.	61,51	58,83	57,01		61,63	59,23	56,36		61,66	56,72	54,42		61,17	52,45	51,47	
Sept.	65,54	61,13	59,89		65,83	61,74	59,52		65,87	59,28	57,15		65,83	53,40	53,84	
Okt.	64,84	56,92	61,59		64,47	57,54	61,23		63,81	54,90	59,48		63,34	48,46	56,31	
Nov.	60,17	49,48	56,49		59,75	49,91	56,06		59,20	47,26	54,09		51,00	40,84	50,40	
Dec.	49,53	49,09	55,42		51,10	49,11	55,21		51,70	48,63	53,59		44,17	35,66	50,33	
Od zač. roka <sup>6</sup>	60,35	50,78	51,54		60,29	51,09	52,13		59,74	48,57	48,85		52,80	40,42	44,70	

Prameň: PPA - ATIS<sup>7</sup>

1) Period, 2) Class, 3) Class, 4) Class 5) From the beginning of the year, 6) Source: SO SR

Graf č. 13



Tabuľka č. 11

**Spracovateľské ceny vybraných druhov bravčového mäsa v SR (Sk/kg)**

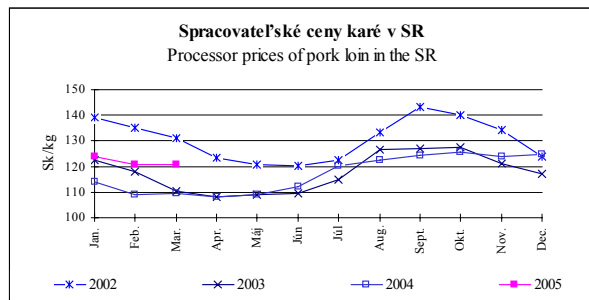
Processing prices of selected types of pork meat in the SR (SKK/kg)

Mesiac <sup>1</sup>	Karé <sup>2</sup>			Krkovička <sup>3</sup>			Bôčik, s k. <sup>4</sup>			Stehno b. k. <sup>5</sup>			Pliecko b. k. <sup>6</sup>		
	2003	2004	2005	2003	2004	2005	2003	2004	2005	2003	2004	2005	2003	2004	2005
Jan.	122,56	114,18	123,66	102,31	90,68	101,86	71,61	65,33	73,92	134,37	120,74	128,46	120,81	116,76	118,56
Feb.	118,09	109,20	120,51	98,10	92,62	99,74	69,24	61,89	72,08	131,06	118,40	123,97	117,25	109,79	114,23
Mar.	110,18	109,37	120,90	92,64	91,08	99,66	63,22	59,75	72,50	123,56	113,61	124,05	109,14	112,62	113,10
Apr.	107,90	108,08		90,64	91,08		61,90	59,73		119,88	116,87		105,16	107,47	
Máj	109,20	109,08		92,33	91,19		62,59	60,52		118,51	116,83		109,72	106,47	
Jún	109,31	112,16		91,69	93,81		62,76	63,52		121,81	119,66		109,40	109,26	
Júl	115,08	120,24		96,15	101,77		65,45	74,21		125,70	128,37		113,93	119,00	
Aug.	126,77	122,34		104,33	103,16		72,81	72,32		135,66	127,04		124,07	116,91	
Sept.	127,23	124,36		111,55	105,28		75,14	74,15		136,28	129,82		126,26	120,60	
Okt.	127,44	125,83		104,46	105,19		75,00	75,71		135,76	129,63		126,79	122,10	
Nov.	121,18	123,83		100,39	104,45		69,77	73,37		131,77	130,77		120,33	120,27	
Dec.	117,03	124,87		97,62	103,52		66,61	74,46		125,84	129,91		116,56	119,07	

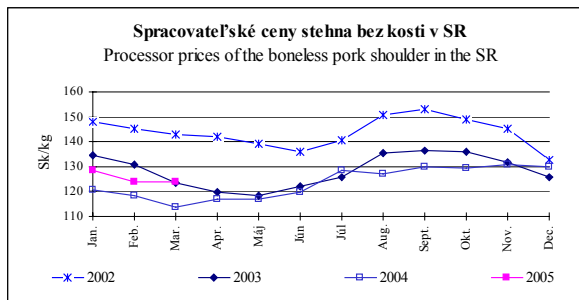
Prameň: CM (MP SR) 3-12<sup>7</sup>

1) Month, 2) Pork loin, 3) Pork neck, 4) Pork hip with bone, 5) Boneless pork leg, 6) Boneless pork shoulder, 7) Source: MoA SR

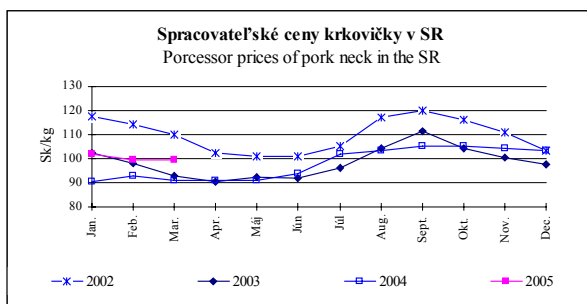
Graf č. 14



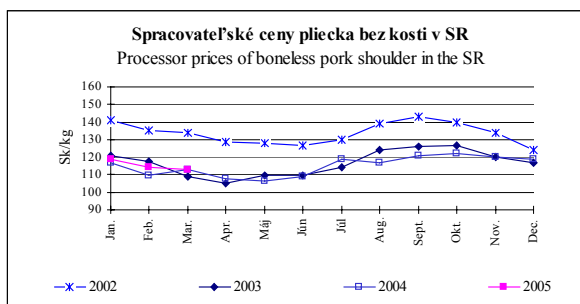
Graf č. 15



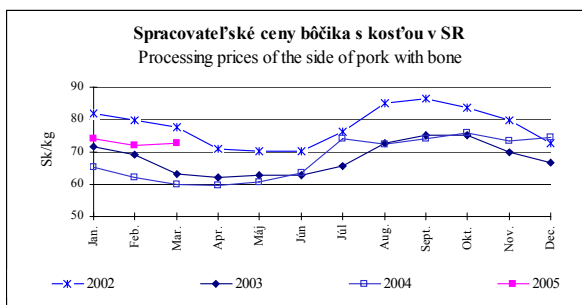
Graf č. 16



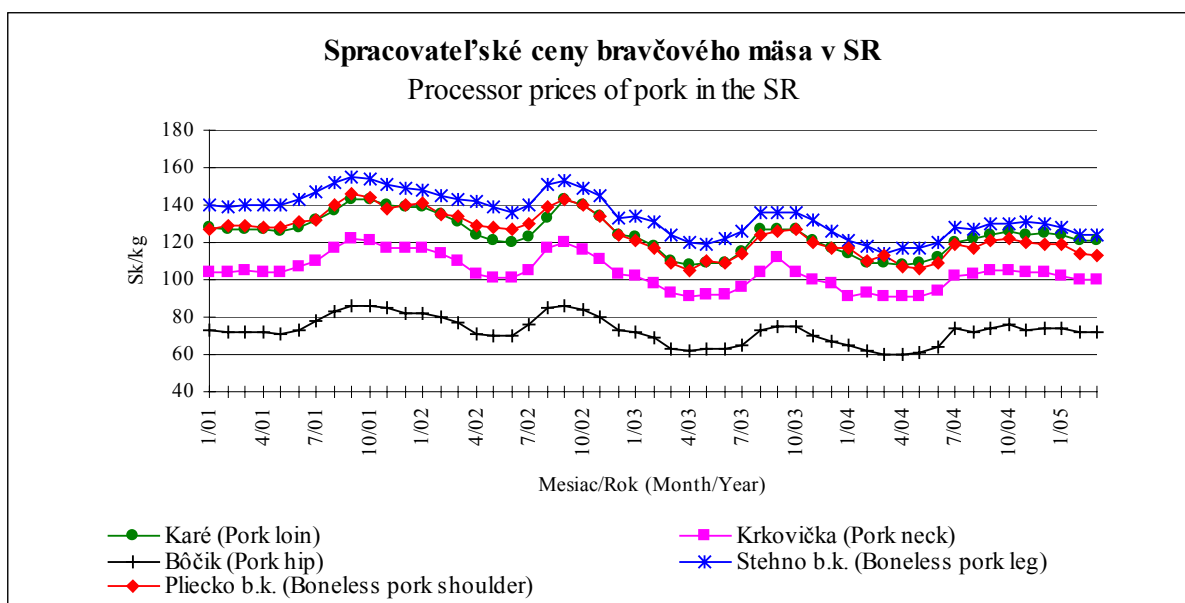
Graf č. 17



Graf č. 18



Graf č. 19



Spotrebiteľské ceny jednotlivých druhov mäsa majú podobný priebeh ako spracovateľské ceny a od októbra 2004 mierne klesajú. Pri niektorých druhoch mäsa v januári mierne stúpili oproti cenám v decembri 2004, ale vo februári došlo o opätovnému poklesu. Pri porovnaní s prvým štvrtrokom 2004, sú okrem ceny bravčového pliecka, ceny v prvom štvrtroku 2005 vyššie.

**Spotrebiteľské ceny bravčového mäsa v SR (Sk za 1 kg)**

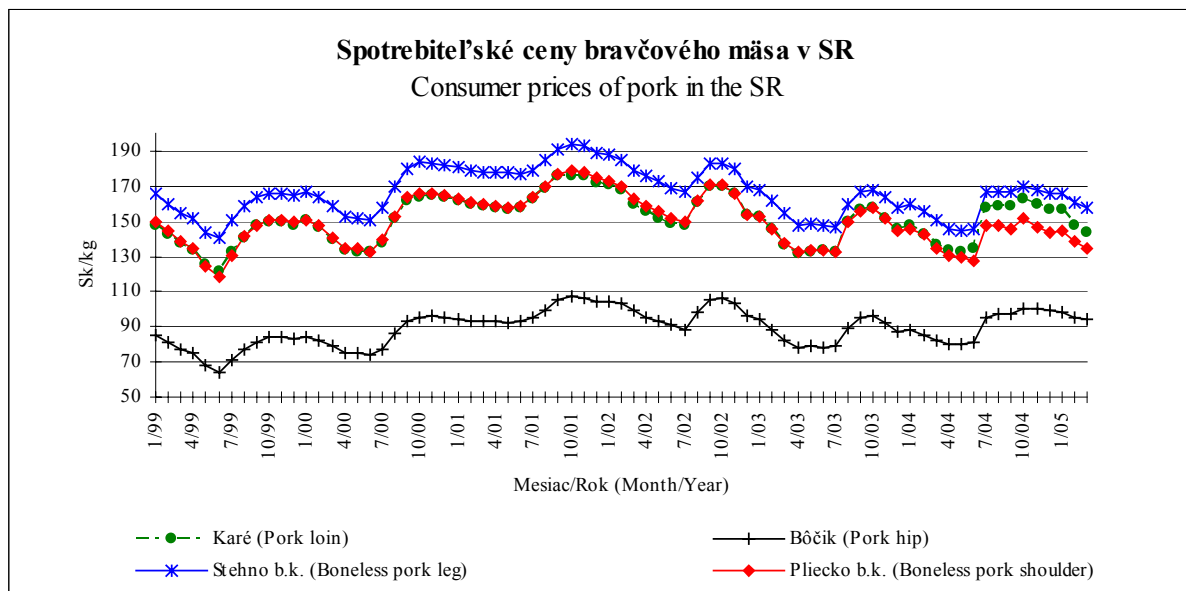
Consumer Prices of Pork Meat in the SR (SKK/kg)

Me- siac <sup>1</sup>	Karé <sup>2</sup>			Krkovička <sup>3</sup>			Bôčik s k. <sup>4</sup>			Stehno b. k. <sup>5</sup>			Pliecko b. k. <sup>6</sup>		
	2003	2004	2005	2003	2004	2005	2003	2004	2005	2003	2004	2005	2003	2004	2005
Jan.	153,12	147,62	156,59	130,27	127,08	130,57	94,05	88,16	98,67	167,94	159,77	166,04	152,60	145,15	144,64
Feb.	145,79	142,71	148,12	124,75	122,59	123,06	88,61	85,55	95,02	161,63	155,39	160,52	145,85	142,36	138,96
Mar.	136,88	136,34	143,98	117,04	117,19	121,04	82,66	82,06	94,43	154,58	150,19	157,75	137,27	135,00	134,59
Apr.	131,39	133,42		112,23	113,74		78,16	80,25		147,95	146,13		132,35	130,97	
Máj	132,47	132,22		114,21	112,46		78,71	79,72		148,43	144,30		133,10	129,29	
Jún	133,41	134,82		113,60	114,48		78,56	81,38		147,83	145,59		133,20	127,89	
Júl	132,53	157,41		112,61	132,63		78,81	95,59		146,47	166,45		133,05	148,02	
Aug.	149,37	158,74		128,66	133,85		89,71	97,40		159,74	166,84		149,60	148,09	
Sept.	156,92	158,46		136,16	134,64		94,84	97,65		166,80	166,78		155,77	145,47	
Okt.	157,71	162,53		136,48	136,60		95,82	100,71		167,80	169,91		157,28	151,39	
Nov.	151,69	160,05		131,28	133,83		92,12	100,41		163,59	167,65		151,27	146,71	
Dec.	145,46	156,32		123,59	130,27		87,18	99,13		157,96	165,78		144,22	143,18	

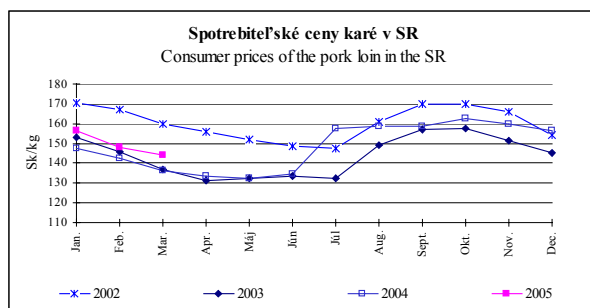
Prameň: ŠÚ SR<sup>7</sup>

1) Month, 2) Pork loin, 3) Pork neck, 4) Pork hip, 5) Boneless pork leg, 6) Boneless pork shoulder, 7) Source: SO SR

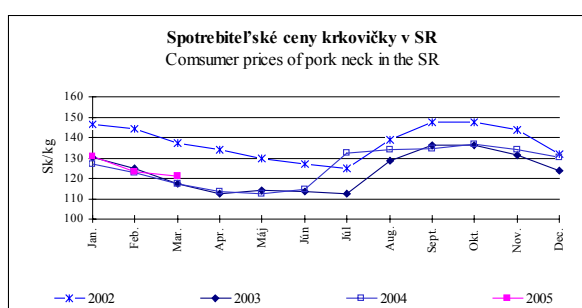
Graf č. 20



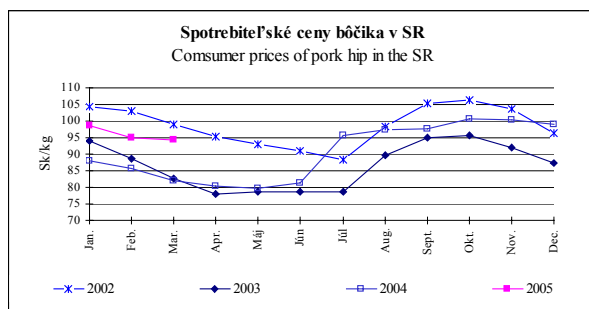
Graf č. 21



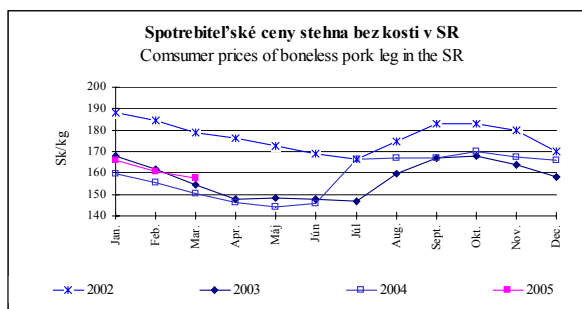
Graf č. 22



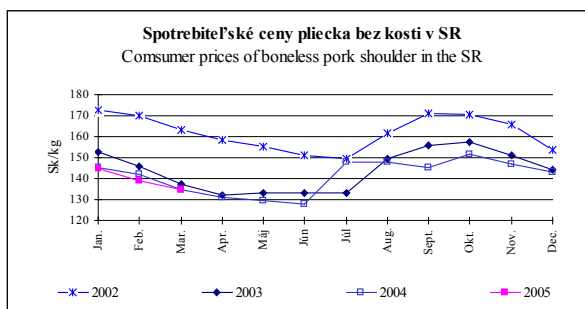
Graf č. 23



Graf č. 24



Graf č. 25



## Zoznam príloh

- |   |         |
|---|---------|
| 1. Počet a štruktúra ošípaných podľa hmotnostných kategórií v SR  | tabuľka |
| 2. Predaj jatočných ošípaných v I. štvrtroku 2005 a ponuka na rok 2005 (podľa stavu k 31.03.2005)                         | tabuľka |
| 3. Indexy cien poľnohospodárskych výrobkov v SR (Rovnaké obdobie predchádzajúceho roka = 100)                             | tabuľka |
| 4. Indexy cien priemyselných výrobcov v SR, podľa OKEČ, so spotrebnou daňou (Rovnaké obdobie predchádzajúceho roka = 100) | tabuľka |
| 5. Indexy rastu spotrebiteľských cien v SR (Rovnaké obdobie predchádzajúceho roka = 100)                                  | tabuľka |
| 6. Porovnanie cien na jatočné ošípané, spracovateľských a spotrebiteľských cien bravčového mäsa v SR                      | tabuľka |

## Štruktúra ošípaných podľa hmotnostných kategórií v SR \*)

Structure of Pigs according to the Weight Categories in the SR\*)

Dátum <sup>1</sup>	Celkom bez chovných <sup>2</sup>	Ošípané (všetky) do 20 kg <sup>3</sup>	Ošípané vo výkrme <sup>4</sup>					Celkom bez chovných <sup>2</sup>	Ošípané (všetky) do 20 kg <sup>3</sup>	Ošípané vo výkrme <sup>4</sup>				
			od 21 do 50 kg <sup>5</sup>	od 51 do 80 kg <sup>6</sup>	od 81 do 110 kg <sup>7</sup>	nad 110 kg <sup>8</sup>	Spolu výkrm <sup>9</sup>			od 21 do 50 kg <sup>5</sup>	od 51 do 80 kg <sup>6</sup>	od 81 do 110 kg <sup>7</sup>	nad 110 kg <sup>8</sup>	Spolu výkrm <sup>9</sup>
			ks <sup>10</sup>							%				
31.03.2003	1 082 194	443 513	218 032	195 761	177 884	47 004	638 681	100,0	41,0	20,1	18,1	16,4	4,3	59,0
30.06.2003	1 062 110	443 886	227 988	208 813	152 988	28 435	618 224	100,0	41,8	21,5	19,7	14,4	2,7	58,2
30.09.2003	1 105 229	436 263	235 707	219 213	183 174	30 872	668 966	100,0	39,5	21,3	19,8	16,6	2,8	60,5
31.12.2003	1 004 899	363 174	227 242	206 781	174 796	32 906	641 725	100,0	36,1	22,6	20,6	17,4	3,3	63,9
31.03.2004	926 991	364 776	203 083	174 636	152 183	32 313	562 215	100,0	39,4	21,9	18,8	16,4	3,5	60,6
30.06.2004	848 556	327 250	205 628	175 752	121 403	18 523	521 306	100,0	38,6	24,2	20,7	14,3	2,2	61,4
30.09.2004	844 877	320 603	199 730	167 436	139 408	17 700	524 274	100,0	37,9	23,6	19,8	16,5	2,1	62,1
31.12.2004	769 193	275 061	186 561	166 909	123 604	17 058	494 132	100,0	35,8	24,3	21,7	16,1	2,2	64,2
31.03.2005	742 654	296 774	157 772	142 516	119 522	26 070	445 880	100,0	40,0	21,2	19,2	16,1	3,5	60,0
± oproti predchádzajúcemu obdobiu <sup>11</sup>														
31.03.2003	1 806	43 723	-27 909	-26 770	4 857	7 905	-41 917	0,2	10,9	-11,3	-12,0	2,8	20,2	-6,2
30.06.2003	-20 084	373	9 956	13 052	-24 896	-18 569	-20 457	-1,9	0,1	4,6	6,7	-14,0	-39,5	-3,2
31.09.2003	43 119	-7 623	7 719	10 400	30 186	2 437	50 742	4,1	-1,7	3,4	5,0	19,7	8,6	8,2
31.12.2003	-100 330	-73 089	-8 465	-12 432	-8 378	2 034	-27 241	-9,1	-16,8	-3,6	-5,7	-4,6	6,6	-4,1
31.03.2004	-77 908	1 602	-24 159	-32 145	-22 613	-593	-79 510	-7,8	0,4	-10,6	-15,5	-12,9	-1,8	-12,4
30.06.2004	-78 435	-37 526	2 545	1 116	-30 780	-13 790	-40 909	-8,5	-10,3	1,3	0,6	-20,2	-42,7	-7,3
31.09.2004	-3 679	-6 647	-5 898	-8 316	18 005	-823	2 968	-0,4	-2,0	-2,9	-4,7	14,8	-4,4	0,6
31.12.2004	-75 684	-45 542	-13 169	-527	-15 804	-642	-30 142	-9,0	-14,2	-6,6	-0,3	-11,3	-3,6	-5,7
31.03.2005	-26 539	21 713	-28 789	-24 393	-4 082	9 012	-48 252	-3,5	7,9	-15,4	-14,6	-3,3	52,8	-9,8

Prameň: ŠÚ SR; \*) V organizáciách zapísaných v Registri fariem ŠÚ SR<sup>12</sup>

1) Date, 2) Total, 3) Pigs (total) to 20 kg, 4) Fattening pigs, 5) from 21 to 50 kg, 6) from 51 to 80 kg, 7) from 81 to 110 kg, 8) over 110 kg, 9) Fattening pigs in total, 10) Heads, 11) ± compared to the previous period, 12) Source: SO SR; \*) In the organizations registered in the farm register of SO SR

### Predaj jatočných ošípaných v I. štvrtroku 2005 a ponuka na rok 2005 (podľa stavu k 31.03.2005)

Sales of live pigs in I. Q. 2005 and prediction for 2005 (as of 31st March 2005)

Kategória ošípaných	Dátum hmotnosť <sup>2</sup>	Počet ks <sup>3</sup>	Predaj <sup>4</sup>				Skut. <sup>5</sup>	Ponuka <sup>6</sup>					
							2005						
			%	ks <sup>7</sup>	kg/ks <sup>8</sup>	t ž. hm. <sup>9</sup>	I. Q.	II. Q.	I. polr. <sup>10</sup>	III. Q.	IV. Q.	II. polr. <sup>11</sup>	Rok <sup>12</sup>
t ž. hm <sup>9</sup>													
<i>Spravodajské jednotky zapísané v pol. registri:<sup>13</sup></i>													
Výkrm	K <sup>15</sup> 31.12.04	769 193	36,4	279 665	106,3	29 727	29 727		29 727			0	29 727
ošípaných	K <sup>15</sup> 31.03.05:	Nad <sup>16</sup> 110 kg	26 070	99,0	25 809	115,0	2 968		2 968	2 968		0	2 968
		81-110 kg	119 522	98,0	117 132	110,0	12 884		12 884	12 884		0	12 884
		51-80 kg	142 516	97,0	138 241	105,0	14 515		12 857	12 857	1 658	1 658	14 515
		21-50 kg	157 772	96,0	151 461	105,0	15 903				15 903	15 903	15 903
		do <sup>17</sup> 20 kg <sup>*)</sup>	296 774	89,0	264 129	105,0	27 734				13 713	14 020	27 734
	Spolu <sup>18</sup>	742 654	93,8	696 771	106,2	74 005		28 710	28 710	31 275	14 020	45 295	74 005
<b>Výkrm ošípaných spolu<sup>19</sup></b>							<b>29 727</b>	<b>28 710</b>	<b>58 436</b>	<b>31 275</b>	<b>14 020</b>	<b>45 295</b>	<b>103 731</b>
Prasnice <sup>2</sup>	K <sup>15</sup> 01.01.05	70 936	8,1	5 713	191,6	1 095	1 095		1 095			0	1 095
			8,4	5 959	187,0	1 114		1 114	1 114			0	1 114
			8,7	6 171	190,0	1 173			0	1 173		1 173	1 173
			8,6	6 100	190,0	1 159			0		1 159	1 159	1 159
<b>Prasnice spolu<sup>21</sup></b>		<b>70 936</b>	<b>33,8</b>	<b>23 944</b>	<b>189,6</b>	<b>4 541</b>	<b>1 095</b>	<b>1 114</b>	<b>2 209</b>	<b>1 173</b>	<b>1 159</b>	<b>2 332</b>	<b>4 541</b>
Odchov prasíat <sup>22</sup>	april <sup>23</sup>	106 500	75,0	79 875	106,5	8 507					8 507	8 507	8 507
			máj <sup>24</sup>	115 000	75,0	86 250	106,5	9 186				9 186	9 186
<b>Odchov prasíat spolu<sup>25</sup></b>		<b>221 500</b>	<b>75,0</b>	<b>166 125</b>	<b>106,5</b>	<b>17 692</b>	<b>0</b>	<b>0</b>	<b>0</b>	<b>0</b>	<b>17 692</b>	<b>17 692</b>	<b>17 692</b>
<b>Sektor 80 spolu (záhumienkári a ostatní chovatelia)<sup>27</sup></b>							<b>2 800</b>	<b>2 200</b>	<b>5 000</b>	<b>2 000</b>	<b>2 000</b>	<b>4 000</b>	<b>9 000</b>
<b>Celkom<sup>28</sup></b>							<b>33 621</b>	<b>32 024</b>	<b>65 645</b>	<b>34 448</b>	<b>34 871</b>	<b>69 319</b>	<b>134 964</b>

*Prameň: ŠÚ SR a vlastný výpočet<sup>29</sup>*

1) Category of pigs, 2) Date, weight, 3) Number heads, 4) Sale, 5) Reality, 6) Supply, 7) Heads, 8) kg/heads, 9) Tons of live weight, 10) 1 st half, 11) 2 nd half, 12) Year, 13) Reporting units recorded in the agricultural register, 14) Pigs in feedlots, 15) To, 16) Over, 17) By, 18) Total, 19) Total pigs in feedlots, 20) Sows, 21) Total Sows, 22) Pigs rearing, 23) April, 24) May, 25) Total Pigs rearing, 26) Sector 80 in total, (owners of private plots and other breeders), 27) Total, 28) Source: SO SR and own calculations

**Indexy cien poľnohospodárskych výrobkov v SR** (Rovnaké obdobie predchádzajúceho roka = 100)

Indices of Agricultural Products in the SR (The same period of the previous year = 100)

Komodita <sup>1</sup>	Za rok <sup>2</sup>	Jan.	Feb.	Mar.	Apr.	Máj	Jún	Júl	Aug.	Sept.	Okt.	Nov.	Dec.	Od zač. roka <sup>3</sup>
Produkty poľnohospodárskej výroby <sup>4</sup>	2002	101,9	100,3	100,5	99,7	99,7	98,7	98,7	99,1	99,6	99,6	99,8	98,2	96,9
	2003	96,3	93,1	92,4	93,1	91,8	91,5	96,9	97,0	95,9	96,0	96,2	98,8	95,2
	2004	99,1	102,3	101,5	101,9	103,2	103,6	105,3	100,0	98,5	96,6	104,2	109,9	102,1
	2005	96,6	97,2	100,2										98,1
Produkty rastlinnej výroby, vr. zeleniny a ovocia <sup>5</sup>	2002	101,0	97,2	95,7	93,9	93,5	90,8	100,5	100,2	100,9	100,9	97,2	96,2	98,8
	2003	98,9	94,7	95,9	95,1	89,4	94,2	101,4	99,9	98,6	100,1	101,4	104,8	99,7
	2004	108,5	113,9	117,5	117,6	119,4	117,4	108,6	98,4	97,0	93,1	113,3	131,1	106,8
	2005	88,4	84,8	81,9										84,9
Produkty živočíšnej výroby <sup>6</sup>	2002	102,0	101,0	101,3	100,6	100,5	99,6	97,8	98,3	98,9	99,0	98,8	97,5	99,4
	2003	95,9	92,7	91,7	92,9	92,1	91,2	94,4	94,9	94,1	93,2	93,3	95,7	93,5
	2004	97,2	100,0	98,7	99,8	101,4	102,2	103,3	101,3	99,7	99,1	98,4	98,8	100,1
	2005	98,3	100,2	104,1										101,0
Ošipané jatočné obchodná tr. E <sup>7</sup>	2003	87,7	82,5	84,2	85,2	79,5	81,3	85,9	84,5	84,3	80,0	79,6	83,9	83,2
	2004	91,0	96,2	89,2	91,5	97,8	96,8	110,0	102,1	95,6	98,4	100,4	101,7	97,5
	2005	102,3	106,3	114,4										107,9
Ošipané jatočné obchodná tr. R <sup>8</sup>	2003	88,9	78,6	77,6	79,0	78,1	70,4	79,5	79,7	76,8	77,7	77,2	82,2	78,8
	2004	85,8	95,1	92,6	95,4	98,4	110,1	110,5	101,6	99,2	94,6	98,9	102,2	98,4
	2005	103,7	110,5	117,6										110,7

*Prameň: ŠÚ SR<sup>9</sup>*

1) Commodity, 2) Per year, 3) From the beginning of the year, 4) Agricultural products in total, 5) Animal products, 6) Slaughter pigs, quality class I, in live weight, 7) Slaughter pigs, quality class V, in live weight, 8) Source: SO SR

**Indexy cien priemyselných výrobcov v SR** (podľa OKEČ, so spotrebnou daňou)

(Rovnaké obdobie predchádzajúceho roka = 100)

Indices of Processor Prices in the SR (according to OKEC, incl. Consumer tax)

(the same Period of the Previous year)

Ukazovateľ <sup>1</sup>	Za rok <sup>2</sup>	Jan.	Feb.	Mar.	Apr.	Máj	Jún	Júl	Aug.	Sept.	Okt.	Nov.	Dec.	Od zač. roka <sup>3</sup>
Priemysel spolu <sup>4</sup>	2002	103,4	103,1	102,1	102,3	102,2	101,6	101,9	102,0	102,2	102,0	102,1	102,1	102,2
	2003	107,5	108,8	109,1	108,4	108,2	108,4	108,4	109,2	109,2	109,3	109,9	109,6	108,9
	2004	105,1	103,0	102,8	102,9	103,3	103,6	103,5	102,8	103,0	103,4	103,3	103,5	103,4
	2005	102,2	101,5	102,0										101,9
Potravínárske výrobky a nápoje <sup>5</sup>	2002	103,5	102,4	100,9	100,4	100,3	99,9	100,5	100,4	100,9	101,1	101,4	101,6	101,3
	2003	103,0	103,1	103,0	102,3	102,5	102,8	102,9	104,0	104,1	104,2	104,3	104,7	103,4
	2004	103,1	103,4	104,2	104,9	104,3	104,6	105,3	103,8	103,5	102,7	102,1	101,4	103,6
	2005	99,7	96,9	96,2										97,6
Mäso a mäsové výrobky <sup>6</sup>	2002	99,9	99,5	98,1	97,9	97,7	96,3	95,7	95,3	96,7	96,9	96,3	96,3	97,2
	2003	96,3	95,1	94,9	93,7	95,2	96,2	95,9	96,4	95,9	96,5	96,4	96,6	95,7
	2004	95,5	95,4	96,5	98,7	98,1	97,5	101,1	100,3	99,1	98,7	99,7	100,5	98,4
	2005	102,8	103,1	103,2										102,9
Bravčové karé s kosťou <sup>7</sup>	2002	108,5	106,1	103,2	96,9	95,8	93,5	93,0	97,3	100,4	97,7	95,6	89,2	x
	2003	88,0	87,5	84,2	87,4	90,4	90,9	93,8	95,0	88,9	91,1	90,2	94,4	x
	2004	93,2	92,5	99,3	100,2	99,9	102,6	104,5	96,5	97,7	98,7	102,2	106,7	x
	2005	108,3	110,4	110,5										x
Bravčová krkovička s kosťou <sup>8</sup>	2002	113,4	109,4	104,9	98,2	96,9	94,4	95,4	99,9	98,7	95,8	95,0	88,5	x
	2003	87,1	86,0	84,2	88,4	91,6	90,9	91,5	89,2	92,8	89,7	90,3	94,5	x
	2004	88,6	94,4	98,3	100,5	98,8	102,3	105,8	98,9	94,4	100,7	104,0	106,0	x
	2005	112,3	107,7	109,4										x
Bravčový bôčik <sup>9</sup>	2002	113,0	110,8	107,6	98,3	98,2	96,2	97,9	102,9	100,0	97,6	93,9	88,6	x
	2003	87,3	87,0	81,6	87,5	89,2	89,6	85,7	85,4	87,0	89,6	87,6	91,8	x
	2004	91,2	89,4	94,5	96,5	96,7	101,2	113,4	99,3	98,7	100,9	105,2	111,8	x
	2005	113,1	116,5	121,3										x
Bravčové stehno bez kosti <sup>10</sup>	2002	106,2	104,4	102,0	101,7	99,5	95,4	95,4	98,9	98,4	96,6	96,2	89,1	x
	2003	90,7	90,2	86,5	84,3	85,1	89,5	89,5	90,1	89,1	91,1	90,7	94,9	x
	2004	89,9	90,3	91,9	97,5	98,6	98,2	102,1	93,6	95,3	95,5	99,2	103,2	x
	2005	106,4	104,7	109,2										x
Bravčové pliecko bez kosti <sup>11</sup>	2002	111,2	104,4	103,9	100,3	99,8	96,9	98,0	99,3	97,8	96,6	96,8	88,5	x
	2003	85,7	86,8	81,5	81,7	85,9	86,4	87,9	89,2	88,2	90,9	90,0	94,2	x
	2004	96,6	93,6	103,2	102,2	97,0	99,9	104,5	94,2	95,5	96,3	100,0	102,2	x
	2005	101,5	104,0	100,4										x

Prameň: ŠÚ SR; MP SR<sup>12</sup>

1) Indicator, 2) Per year, 3) From the beginning of the year, 4) Industry in total, 5) Food industry products and drinks, 6) Meat and products, 7) Pork loin, 8) Pork neck, 9) Pork hip, 10) Boneless pork leg, 11) Boneless pork shoulder, 12) Source: SO SR and MA SR

**Indexy spotrebiteľských cien v SR** (Rovnaké obdobie predchádzajúceho roka = 100)

Indices of the Consumer Prices in the SR (the Same Period of the Previous Year)

Ukazovateľ <sup>1</sup>	Za rok <sup>2</sup>	Jan.	Feb.	Mar.	Apr.	Máj	Jún	Júl	Aug.	Sept.	Okt.	Nov.	Dec.	Od zač. roka <sup>3</sup>
Spotrebiteľské ceny (úhm) <sup>4</sup>	2002	106,2	104,3	103,6	103,6	103,2	102,6	102,0	102,7	102,8	102,9	102,9	103,4	103,3
	2003	107,3	107,6	108,0	107,7	107,6	108,4	108,7	109,2	109,5	109,6	109,8	109,3	108,5
	2004	108,3	108,5	108,2	108,0	108,3	108,1	108,5	107,2	106,7	106,6	106,3	105,9	107,5
	2005	103,2	102,7	102,5										102,8
Potraviny <sup>6</sup>	2002	104,5	105,6	104,2	103,6	103,1	100,0	98,3	99,1	100,1	99,8	100,5	99,8	101,5
	2003	102,2	101,9	101,9	101,6	101,8	103,8	104,1	103,8	103,9	104,8	105,4	105,7	103,4
	2004	106,1	105,7	105,4	104,6	104,6	104,5	107,0	106,3	104,9	103,9	102,6	102,0	104,8
	2005	98,9	98,4	98,5										98,6
Bravčové karé s kosťou <sup>7</sup>	2002	105,1	104,5	100,5	98,6	97,0	94,4	90,8	95,4	97,0	96,5	94,5	89,5	x
	2003	89,8	87,1	85,6	84,4	87,1	89,7	90,0	92,8	92,3	92,8	91,5	94,4	x
	2004	96,4	97,9	99,6	101,5	99,8	101,1	118,8	106,3	101,0	103,1	105,5	107,5	x
	2005	106,1	103,8	105,6										x
Bravčový bôčik <sup>8</sup>	2002	110,4	110,5	106,5	102,6	100,4	97,7	92,1	99,1	99,9	98,9	97,2	92,0	x
	2003	90,3	86,0	83,5	81,9	84,6	86,4	89,3	91,2	90,0	90,0	88,8	90,4	x
	2004	93,7	96,5	99,3	102,7	101,3	103,6	121,3	108,6	103,0	105,1	109,0	113,7	x
	2005	111,9	111,1	115,1										x
Bravčové stehno bez kosti <sup>9</sup>	2002	104,2	103,2	100,6	98,9	96,9	95,6	92,9	94,6	95,6	94,4	93,4	89,8	x
	2003	89,3	87,5	86,5	84,0	86,1	87,6	87,9	91,5	91,2	91,7	90,9	93,0	x
	2004	95,1	96,1	97,2	98,8	97,2	98,5	113,6	104,4	100,0	101,3	102,5	105,0	x
	2005	103,9	103,3	105,0										x
Bravčové pliecko bez kosti <sup>10</sup>	2002	105,9	105,8	101,9	99,6	98,4	95,1	91,1	95,2	96,7	95,5	93,3	88,0	x
	2003	88,4	85,7	84,2	83,6	85,7	88,0	89,1	92,5	91,0	92,1	91,2	93,9	x
	2004	95,1	97,6	98,3	99,0	97,1	96,0	111,3	99,0	93,4	96,3	97,0	99,3	x
	2005	99,6	97,6	99,7										x
Bravčová krkovička s kosťou <sup>11</sup>	2002	108,7	108,2	102,9	101,2	98,1	95,4	91,2	96,8	98,8	97,0	95,5	89,4	x
	2003	89,0	86,5	85,2	83,8	87,9	89,5	90,1	92,7	92,1	92,6	91,1	93,6	x
	2004	97,6	98,3	100,1	101,3	98,5	100,8	117,8	104,0	98,9	100,1	101,9	105,4	x
	2005	102,7	100,4	103,3										x

Prameň: ŠÚ SR a vlastné výpočty<sup>12</sup>

1) Indicator, 2) Per year, 3) From the beginning of the year, 4) Consumer prices (in total), 5) Food industry goods, 6) Foods, 7) Pork loin, 8) Pork hip, 9) Bone-less pork leg, 10) Boneless pork shoulder, 11) Pork neck, 12) Source: SO SR and proper calculation

## Porovnanie cien za jat. ošípané, spracovateľských a spotrebiteľských cien bravčového mäsa v SR

Comparison of Prices of Slaughter Pigs, Processor and Consumer Prices of Pig Meat in the SR

Ukazovateľ <sup>1</sup>	Za rok <sup>2</sup>	Jan.	Feb.	Mar.	Apr.	Máj	Jún	Júl	Aug.	Sept.	Okt.	Nov.	Dec.
Spracovateľská cena/priemerná cena výrobcov za jat. ošípané v % <sup>3</sup>													
Bravčové karé s kosťou <sup>4</sup>	2002	284,3	284,2	289,7	273,0	286,0	292,3	287,4	272,6	272,9	272,1	281,2	297,5
	2003	248,9	252,5	232,7	237,6	262,9	244,9	246,3	232,2	223,4	233,9	241,1	240,3
	2004	245,5	254,6	248,1	243,5	242,9	230,1	213,6	224,0	219,7	218,2	230,8	
	2005	226,8	232,3										
Bravčová krkovička s kosťou <sup>5</sup>	2002	239,8	240,1	243,4	226,8	238,5	245,3	246,2	238,8	229,4	226,4	232,8	248,0
	2003	207,8	209,8	195,7	199,6	222,2	205,4	205,8	191,1	195,8	191,7	199,7	200,5
	2004	195,0	216,0	206,6	205,2	203,0	192,5	180,8	188,9	186,0	182,4	194,7	
	2005	186,8	192,2										
Bravčový bôčik <sup>6</sup>	2002	167,4	167,6	171,4	156,4	166,1	170,3	178,9	174,0	164,7	162,7	166,8	174,2
	2003	145,4	148,1	133,5	136,3	150,7	140,6	140,1	133,4	131,9	137,6	138,8	136,8
	2004	140,5	144,3	135,6	134,6	134,8	130,3	131,8	132,4	131,0	131,3	136,8	
	2005	135,6	138,9										
Bravčové stehno bez kostí <sup>7</sup>	2002	302,4	306,0	316,2	314,2	329,6	330,9	329,1	307,4	291,7	289,7	304,2	318,2
	2003	272,9	280,3	261,0	264,0	285,3	272,9	269,1	248,5	239,3	249,1	262,1	258,4
	2004	259,6	276,1	257,8	263,3	260,1	245,5	228,1	232,6	229,4	224,8	243,8	
	2005	235,6	238,9										
Bravčové pliecko bez kostí <sup>8</sup>	2002	287,8	284,3	296,2	284,6	302,2	307,9	303,6	284,0	273,0	271,4	279,9	297,0
	2003	245,4	250,7	230,5	231,6	264,1	245,1	243,9	227,3	221,7	232,7	239,4	239,4
	2004	251,1	256,0	255,5	242,1	237,1	224,2	211,4	214,0	213,1	211,7	224,2	
	2005	217,4	220,2										
Spotrebiteľská cena/spracovateľská cena v %* <sup>9</sup>													
Bravčové karé s kosťou <sup>3</sup>	2002	122,5	123,9	122,1	126,1	125,9	123,8	120,1	120,6	118,9	121,4	123,4	124,3
	2003	124,9	123,5	124,2	121,8	121,3	122,0	115,2	117,8	123,3	123,8	125,2	124,3
	2004	129,3	130,7	124,7	123,4	121,2	120,2	130,9	129,8	127,4	129,2	129,2	125,2
	2005	126,6	122,9	119,1									
Bravčový bôčik <sup>6</sup>	2002	127,1	129,4	127,8	135,0	132,6	129,9	115,5	115,4	122,0	127,3	130,3	132,9
	2003	131,3	128,0	130,7	126,3	125,8	125,2	120,4	123,2	126,2	127,8	132,0	130,9
	2004	134,9	138,2	137,3	134,4	131,7	128,1	128,8	134,7	131,7	133,0	136,9	133,1
	2005	133,5	131,8	130,2									
Bravčové stehno bez kostí <sup>7</sup>	2002	126,9	127,1	125,1	123,9	123,8	124,1	118,6	116,0	119,6	122,8	123,9	128,1
	2003	125,0	123,3	125,1	123,4	125,2	121,4	116,5	117,8	122,4	123,6	124,1	125,5
	2004	132,3	131,2	132,2	125,0	123,5	121,7	129,7	131,3	128,5	131,1	128,2	127,6
	2005	129,3	129,5	127,2									
Bravčové pliecko bez kostí <sup>8</sup>	2002	122,4	126,0	121,8	123,0	121,6	119,5	115,2	116,3	119,6	122,3	124,1	124,1
	2003	126,3	124,4	125,8	125,9	121,3	121,8	116,8	120,6	123,4	124,0	125,7	123,7
	2004	124,3	129,7	119,9	121,9	121,4	117,1	124,4	126,7	120,6	124,0	122,0	120,2
	2005	122,0	121,6	119,0									
Spotrebiteľská cena/cena výrobcov za jat. ošípané v %* <sup>10</sup>													
Bravčové karé s kosťou <sup>3</sup>	2002	348,2	352,2	353,7	344,3	360,1	361,7	345,0	328,6	324,4	330,5	347,2	369,8
	2003	311,0	311,8	289,1	289,3	318,9	298,9	283,7	273,6	275,5	289,4	301,8	298,7
	2004	317,4	332,8	309,3	300,6	294,4	276,6	279,6	290,6	280,0	281,8	298,3	
	2005	287,2	285,5										
Bravčový bôčik <sup>6</sup>	2002	212,8	216,8	219,1	211,1	220,2	221,1	206,6	200,8	201,0	207,1	217,2	231,5
	2003	191,0	189,5	174,6	172,1	189,5	176,0	168,7	164,3	166,5	175,8	183,3	179,0
	2004	189,6	199,5	186,2	180,8	177,5	167,0	169,8	178,3	172,5	174,6	187,2	
	2005	181,0	183,1										
Bravčové stehno bez kostí <sup>7</sup>	2002	383,8	388,8	395,5	389,5	407,9	410,6	390,1	356,7	348,8	355,8	377,0	407,6
	2003	341,1	345,7	326,5	325,8	357,3	331,2	313,5	292,6	292,8	307,9	325,4	324,4
	2004	343,6	362,3	340,8	329,2	321,3	298,7	295,7	305,4	294,7	294,6	312,5	
	2005	304,5	309,4										
Bravčové pliecko bez kostí <sup>8</sup>	2002	352,3	358,1	360,8	350,1	367,5	367,9	349,8	330,2	326,4	332,0	347,2	368,6
	2003	309,9	311,9	289,9	291,5	320,4	298,4	284,8	274,0	273,5	288,6	300,9	296,2
	2004	312,1	332,0	306,3	295,1	287,9	262,4	263,0	271,1	257,0	262,5	273,5	
	2005	265,3	267,8										

Prameň: ŠÚ SR, MP SR a vlastné výpočty; \*) Spotrebiteľská cena je vrátane DPH, od roku 2003 cena jatočných ošípaných býkov je za tonu jatočnej

1) Indicator, 2) Per year, 3) Processor price/average producer price of slaughter pigs in %, 4) Pork loin, 5) Pork neck, 6) Pork hip, 7) Boneless pork leg, 8) Boneless pork shoulder, 9) Consumer price/processor price in %, 10) Consumer price/producer price of slaughter pigs in %, 11) Source: SO SR, MA SR, \*) Consumer price including VAT.

**Dielo a jeho časti je možné publikovať len s písomným súhlasom nositeľa autorského práva**

## **Jatočné ošípané**

---

Doplňujúca situačná a výhľadová správa, jún 2005