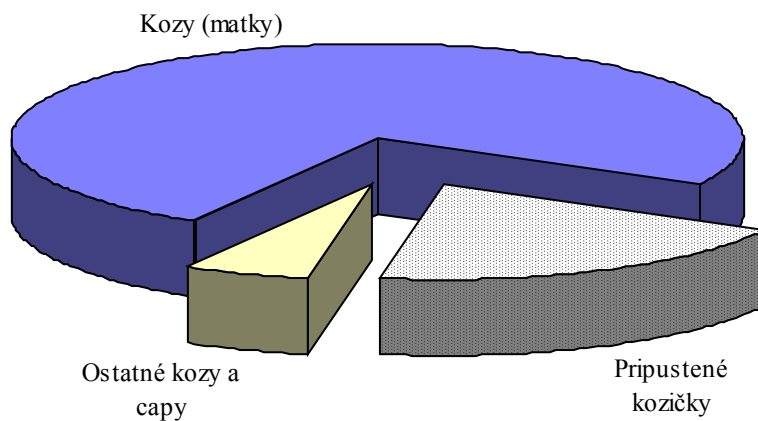


Kozy

Situačná a výhľadová správa k 31.12.2003

Počet kôz v SR k 31. decembru 2003



Bratislava

September 2004

Autor

Ing. Svetlana BORECKÁ

Zdroje informácií:

Colné riaditeľstvo SR

EUROSTAT

FAO

Ministerstvo pôdohospodárstva Slovenskej republiky

Štatistický úrad Slovenskej republiky


Štátny plemenársky ústav Slovenskej republiky

Výskumný ústav ekonomiky poľnohospodárstva a potravinárstva Bratislava

Text neprešiel jazykovou korektúrou a za odbornosť zodpovedá autor

© VÚEPP Bratislava

ISBN 80-8058-353-6



9 788080 158353 8

Obsah

ZOZNAM POUŽITÝCH SKRATIEK	1
ÚVOD	1
SÚHRN	1
I. REGULAČNÁ A PODPORNÁ POLITIKA	1
Organizácia trhu a formy podpôr v rámci EÚ	1
Organizácia trhu a formy podpôr v SR	2
II. SITUÁCIA V SR	6
Počet kôz	6
Úžitkovosť kôz	6
Produkcia kozieho mlieka	7
Predaj a produkcia jatočných kôz	8
Zahraničný obchod s kozami	12
Domáca spotreba kozieho mäsa	13
Ceny jatočných kôz	13
III. SITUÁCIA V EÚ	15
IV. CHOV KÔZ A ICH PRODUKCIA VO SVETE	17
SUMMARY	19

Zoznam použitých skratiek

ČR	Česká republika
EÚ	Európska únia
ES	Európske spoločenstvo
FAO	Food and Agriculture Organization of the United Nations (Organizácia Spojených národov pre výživu a poľnohospodárstvo)
FCO	franko cena
kg	kilogram
ks	kusy
MP SR	Ministerstvo pôdohospodárstva Slovenskej republiky
NR SR	Národná rada Slovenskej republiky
OP	obchodná parita
Q	štvrtrok
Sk/kg ž. hm	slovenských korún za kilogram živej hmotnosti
SR	Slovenská republika
ŠPÚ	Štátny plemenársky ústav
ŠÚ SR	Štatistický úrad Slovenskej republiky
t ž. hm	tony živej hmotnosti
tis. ks	tisíc kusov
tis. l	tisíc litrov
VÚEPP	Výskumný ústav ekonomiky poľnohospodárstva a potravinárstva
Z.z.	Zbierka zákonov

Úvod

Správa nadväzuje na situačnú a výhľadovú správu „Kozy“, vypracovanú v júni 2003. Podľa dostupných údajov k 31. decembru 2003 analyzuje situáciu v chove kôz v Slovenskej republike (SR) v roku 2003 a naznačuje očakávaný vývoj v roku 2004. Pre záujemcov sa správa nachádza vo Výskumnom ústave ekonomiky poľnohospodárstva a potravinárstva v Bratislave a na internetovej stránke www.vuepp.sk.

Súhrn

Chov kôz v Slovenskej republike sa z roka na rok viac presúva do drobnochovov. Napriek podpore chovu štátnymi dotáciami, z hľadiska vývoja počtu kôz a produkcie kozieho mlieka a mäsa môžeme hovoriť viac-menej o stagnácii v tomto odvetví živočíšnej výroby.

K 31.12.2003 došlo k ďalšiemu, i keď podstatne miernejšiemu, poklesu stavov kôz a capov na 39,2 tis. ks, čo je o 2,4 % menej ako v roku 2002.

Podobne ako stavy kôz, znížila sa i produkcia kozieho mlieka. V roku 2003 bol medziročný pokles produkcie o 1,9 % oproti roku 2002. Kozie mlieko nie je predmetom verejného predaja, preto ide len o odhadované hodnoty, nakoľko objem a cena nie je oficiálne známa.

Predaj jatočných kôz medziročne stúpol v roku 2003 o 87,6 %. Pri znížení samozásobenia o 4,2 %, klesla produkcia jatočných kôz o 3,1 %. Export kôz sa oproti roku 2002 znížil a klesol aj dovoz prevažne plemenných zvierat. Ceny jatočných kôz sú naďalej na nižšej úrovni ako ceny jatočných jahniat a v roku 2003 dosiahli len 50 % z úrovne cien v roku 2002.

V roku 2004 v SR predpokladáme ďalší mierny pokles počtu kôz a mierne zníženie produkcie kozieho mlieka, predaj jatočných kôz na úrovni roku 2003 a mierne zvýšenie produkcie jatočných kôz.

I. Regulačná a podporná politika

Organizácia trhu a formy podpôr v rámci EÚ

Základným nariadením pre organizáciu trhu s kozím mäsom je: NARIADENIE RADY (ES) č. 2529/2001 z 19. decembra 2001 o spoločnej organizácii trhu s ovčím a kozím mäsom, ktoré zahŕňa systém vnútorného trhu a obchodný systém.

Aby sa podporila činnosť obchodných a spoločných obchodných organizácií a uľahčilo prispôbovanie ponuky požiadavkám trhu, môžu sa prijať nasledujúce opatrenia Spoločenstva vzhľadom na výroby:

- (a) opatrenia na zlepšenie chovu oviec a kôz;
- (b) opatrenia na podporu lepšej organizácie výroby, spracovania a odbytu;
- (c) opatrenia na zlepšenie kvality;
- (d) opatrenia umožňujúce vypracovanie krátkodobých a dlhodobých výhľadov na základe používaných výrobných prostriedkov;
- (e) opatrenia na zjednodušenie zaznamenávania vývoja cien na trhu.

Chovateľ môže získať prémie na jednu kozu vo výške 16,8 eur a a doplnkovú prémie vo výške 7 eur na jednu kozu.

Nariadenia upravujúce nariadenie 2529/2001:

- Nariadenie komisie (ES) č. 263/2002 z 13. februára 2002, ktoré mení a dopĺňa nariadenie rady (ES) č. 2550/2001, ktoré stanovuje podrobné pravidlá uplatňovania nariadenia rady (ES) 2529/2001 o spoločnej organizácii trhu s ovčím a kozím mäsom v súvislosti so systémom prémiei
- NARIADENIE KOMISIE (ES) č. 2550/2001 z 21. decembra 2001, ktoré stanovuje podrobné pravidlá pre uplatnenie nariadenia rady (ES) č. 2529/2001 o spoločnej organizácii trhu s ovčím a kozím mäsom, čo sa týka systému prémiei, a ktoré mení a dopĺňuje nariadenie (ES) č. 2419/2001
- Nariadenie Rady (ES) c. 1782/2003 z 29. septembra 2003, ktorým sa stanovujú spoločné pravidla pre systémy priamej podpory podľa spoločnej hospodárskej politiky, ustanovujú určité systémy podpory pre poľnohospodárov a menia dopĺňajú nariadenia (EHS) c. 2019/93, (ES) c. 1452/2001, (ES) č. 1453/2001, (ES) č. 1454/2001, (ES) č. 1868/94, (ES) č. 1251/1999, (ES) c. 1254/1999, (ES) č. 1673/2000, (EHS) č. 2358/71 a (ES) č. 2529/2001

Ostatné nariadenia týkajúce sa chovu oviec a kôz sú uvedené v situačnej a výhľadovej správe Ovce.

Organizácia trhu a formy podpôr v SR

V roku 2003 boli pri organizácii trhu s komoditami chovu kôz v SR uplatňované nasledovné nástroje:

- *Daň z pridanej hodnoty* (Zákon č. 637 zo 14. novembra 2002, ktorým sa zmenil a doplnil zákon NR SR č. 289/1995 Z. z. o dani z pridanej hodnoty).
Sadzba dane sa zmenila z 10 % na 14 %.
- *Vyhláška* Ministerstva hospodárstva SR č. 755 z 19. decembra 2002, čiastka 285/2002 Z.z., ktorou sa mení vyhláška Ministerstva hospodárstva Slovenskej republiky č. 15/1998 Z. z. o podmienkach udeľovania úradného povolenia na dovoz a vývoz tovaru a služieb v znení neskorších predpisov
S účinnosťou od 1. januára 2003 sa doterajšie prílohy A a B nahrádzajú prílohami A a B k tejto vyhláške:

ZOZNAM TOVARU

podliehajúceho licenčnému konaniu pri dovoze

Príloha A k vyhláške č. 755/2002 Z. z.

ČASŤ II – AUTOMATICKE LICENCIE

Položka colného sadzobníka	Názov tovaru	Merná jednotka	Štát pôvodu
0104 10 30	ovce a kozy – živé	tona	všetky štáty
0104 10 80			
0204	mäso z oviec alebo kôz, čerstvé, chladené alebo mrazené	tona	všetky štáty

ZOZNAM TOVARU

podliehajúceho licenčnému konaniu pri vývoze

(Príloha B k vyhláške č. 755/2002 Z. z.)

ČASŤ I – NEAUTOMATICKE LICENCIE

Položka colného sadzobníka	Názov tovaru	Merná jednotka	Ročné množstvo	Štát určenia
Živé zvieratá a živočíšne výrobky				
0104 a 0204	živé ovce a kozy, mäso z oviec alebo kôz čerstvé, chladené alebo mrazené	tona	4 300	EÚ

- *Colný sadzovník* (Nariadenie vlády SR č. 728 z 27. decembra 2002, Čiastka 277/2002 Z. z.), s účinnosťou od 1. januára 2003:

Číselné znaky	Opis tovaru	MJ	Colné sadzby všeob. zmlúv.		Pref. RK	Poznámka
1	2	3	4	5	6	7
0104 Živé ovce a kozy:						
0104 20 - Kozy:						
0104 20 10	-- Plemenné čistokrvné zvieratá	NAR	5,0	bez cla		
0104 20 90	-- Ostatné	NAR	5,0	2,0	-100	P10A
0204 Mäso z oviec alebo kôz, čerstvé, chladené alebo mrazené:						
0204 50 - Mäso z kôz :						
-- Čerstvé alebo chladené:						
0204 50 11	--- Trupy a polovičky trupov	KGN	20,0	10,0		P10A
0204 50 13	--- Krátke predné štvrtiny	KGN	20,0	10,0		P10A
0204 50 15	--- Chrbty a/alebo karé	KGN	20,0	10,0		P10A
0204 50 19	--- Nohy	KGN	20,0	10,0		P10A
--- Ostatné:						
0204 50 31	---- Nevykostené kusy	KGN	20,0	10,0		P10A
0204 50 39	---- Vykostené kusy	KGN	20,0	10,0		P10A
-- Mrazené:						
0204 50 51	--- Trupy a polovičky trupov	KGN	20,0	10,0		P10A
0204 50 53	--- Krátke predné štvrtiny	KGN	20,0	10,0		P10A
0204 50 55	--- Chrbty a/alebo karé	KGN	20,0	10,0		P10A
0204 50 59	--- Nohy	KGN	20,0	10,0		P10A
--- Ostatné:						
0204 50 71	---- Nevykostené kusy	KGN	20,0	10,0		P10A
0204 50 79	---- Vykostené kusy	KGN	20,0	10,0		P10A

NAR = počet kusov; KGN = kilogram čistej hmotnosti

- *Dotácie zo štátneho rozpočtu.*

Podľa Výnosu MP SR z 21. januára 2003 č. 148/2/2003-100 o podpore podnikania v poľnohospodárstve (Vestník MP SR, čiastka 3/2003 z 30. januára 2003) sú to:

1. *Podpora chovu oviec a kôz:* na chov kôz vo veku nad 6 mesiacov možno poskytnúť podporu na kus priemerného ročného stavu podnikateľovi, ak chová najmenej 10 kôz:
 - do 700 Sk v chovoch zapísaných v plemennej knihe,
 - do 550 Sk v ostatných chovoch,
 - do 4 Sk na liter odpredaného kozieho mlieka, pri dosiahnutí predaja mlieka najmenej 300 litrov za sezónu,
 - do 30 Sk na kilogram kozieho syra, pri dosiahnutí predaja najmenej 30 kg za sezónu.
2. *Podpora na udržiavania a zlepšovania genetického potenciálu v živočíšnej výrobe:* možno ju poskytnúť:
 - na nákup plemenných kozičiek do šľachtiteľských a rozmnožovacích chovov do 500 Sk na kus,
 - na založenie a vedenie plemenných kníh do 250 Sk na novozapísaný kus v predchádzajúcom roku,
 - na výkon kontroly mliekovej úžitkovosti u kôz do 400 Sk na kus,
 - na chov plemenného capka do 4 000 Sk na kus u chovateľa organizovaného v príslušnom zväze.
3. *Podpora na ukončenie rozostavanej výstavby, rekonštrukciu a modernizáciu výrobných kapacít vrátane prislúchajúcich ekologických stavieb, technológií a techník v živočíšnej výrobe a kafilerických zariadeniach.* Môže sa poskytnúť len na rozostavanú výstavbu, rekonštrukciu a modernizáciu v prípade, že podnikateľ poberal podporu aj v predchádzajúcich rokoch a ak bude investičná akcia v kalendárnom roku ukončená. Podporu možno poskytnúť najviac do 30 % preinvestovaných nákladov v kalendárnom, ak žiadateľ dodrží stavy uvedené v podnikateľskom zámere pri najväčšom možnom poklese do 5 %. Celkovú dotáciu na jedno ustajňovacie miesto podľa kategórií zvierat možno poskytnúť najviac v tejto sume:

kategória		náklady spolu	stavebná časť	technológia	Podpora 30%
kozy	1. maštal'	4 000			1 200
	2. dojenie	2 500	500	2 000	750

	3. chladenie	1 000	300
<u>pasienok pre kozy</u>		<u>1 800</u>	<u>540</u>

4. Podpora na nákup plemenných zvierat z domácej produkcie a zo zahraničia možno poskytnúť chovateľom, ktorí dosahujú minimálne priemerné užitkové ukazovatele a reprodukčné ukazovatele v rámci Slovenska do 40 % ceny obstarania na plemenných capov v triede ER do 1 500 Sk, v triede EA do 1 250 Sk a v triede EB do 1 000 Sk na kus šľachtiteľských, rozmnožovacích a užitkových chovov.
- Výnos Ministerstva pôdohospodárstva Slovenskej republiky zo 17. decembra 2003 č. 3562/2003-100 o označovaní a evidencii oviec a kôz a o vedení centrálného registra oviec a kôz.
 - Zákon č. 488/2002 Z. z. o veterinárnej starostlivosti a o zmene niektorých zákonov zo dňa 19. júna 2002.
 - Nariadenie vlády Slovenskej republiky č. 305/2003 z 9. júla 2003 o identifikácii a registrácii zvierat.
 - Nariadenie vlády Slovenskej republiky č. 283/2003 Z. z. o zdravotných problémoch, ktoré ovplyvňujú výmenu čerstvého mäsa z domáceho hovädzieho dobytku, ošípaných, z domácich oviec, kôz a z domácich nepárnokopytníkov.
 - Nariadenie vlády Slovenskej republiky č. 284/2003 Z. z. o zdravotných problémoch a problémoch veterinárnej inšpekcie pri dovoze hovädzieho dobytku, oviec, kôz, ošípaných, čerstvého mäsa alebo mäsových výrobkov z tretích krajín.
 - Nariadenie vlády Slovenskej republiky č. 304/2003 Z. z. o požiadavkách na zdravie zvierat pri premiestňovaní oviec a kôz a ich výmenách s členskými štátmi.
 - Nariadenie vlády Slovenskej republiky č. 485/2003 Z. z., ktorým sa mení nariadenie vlády Slovenskej republiky č. 284/2003 Z. z. o zdravotných problémoch a problémoch veterinárnej inšpekcie pri dovoze hovädzieho dobytku, oviec, kôz, ošípaných, čerstvého mäsa alebo mäsových výrobkov z tretích krajín.
 - Nariadenie vlády Slovenskej republiky č. 492/2003 Z. z., ktorým sa mení nariadenie vlády Slovenskej republiky č. 304/2003 Z. z. o požiadavkách na zdravie zvierat pri premiestňovaní oviec a kôz a ich výmenách s členskými štátmi.
 - Zákon č. 473/2003 Z.z. z 24. októbra 2003 o Pôdohospodárskej platobnej agentúre, o podpore podnikania v pôdohospodárstve a o zmene a doplnení niektorých zákonov, s účinnosťou od 1. januára 2004.

V roku 2004 sú pri organizácii trhu s komoditami chovu kôz v SR doteraz známe nasledovné nástroje:

- *Daň z pridanej hodnoty* (Zákon č. 255 z 10. júla 2003, ktorým sa zmenil a doplnil zákon NR SR č. 289/1995 Z. z. o dani z pridanej hodnoty).

Položky colného sadzovníka 1 – Živé zvieratá, podliehajú sadzbe dane 19 %.

- *Colný sadzovník* (Nariadenie vlády SR č. 573 z 10. decembra 2003, Čiastka 233/2003 Z. z.), s účinnosťou od 1. januára 2004 do 30. apríla 2004:

Číselné znaky	Opis tovaru Poznámka	MJ	Colné sadzby		Pref.	
			všeob.	zmlúv.	RK	
1	2	3	4	5	6	7
0104	Živé ovce a kozy:					
0104 20	- Kozy:					
0104 20 10	-- Plemenné čistokrvné zvieratá	NAR	5,0	bez cla		
0104 20 90	-- Ostatné	NAR	5,0	2,0	-100	P10A
0204	Mäso z oviec alebo kôz, čerstvé, chladené alebo mrazené:					
0204 50	- Mäso z kôz :					
	-- Čerstvé alebo chladené:					

0204 50 11	--- Trupy a polovičky trupov	KGN	20,0	10,0	P10A
0204 50 13	--- Krátke predné štvrtiny	KGN	20,0	10,0	P10A
0204 50 15	--- Chrbty a/alebo karé	KGN	20,0	10,0	P10A
0204 50 19	--- Nohy	KGN	20,0	10,0	P10A
	--- Ostatné:				
0204 50 31	---- Nevykostené kusy	KGN	20,0	10,0	P10A
0204 50 39	---- Vykostené kusy	KGN	20,0	10,0	P10A
	-- Mrazené:				
0204 50 51	--- Trupy a polovičky trupov	KGN	20,0	10,0	P10A
0204 50 53	--- Krátke predné štvrtiny	KGN	20,0	10,0	P10A
0204 50 55	--- Chrbty a/alebo karé	KGN	20,0	10,0	P10A
0204 50 59	--- Nohy	KGN	20,0	10,0	P10A
	--- Ostatné:				
0204 50 71	---- Nevykostené kusy	KGN	20,0	10,0	P10A
0204 50 79	---- Vykostené kusy	KGN	20,0	10,0	P10A

NAR = počet kusov; KGN = kilogram čistej hmotnosti

- *Dotácie zo štátneho rozpočtu.*

Podľa Výnosu MP SR z 19. januára 2004 č. 152/2004-100 o podrobnostiach o poskytovaní podpory na štrukturálne zmeny poľnohospodárstva v záujme konkurencieschopnosti jeho produkcie na trhu (Vestník MP SR, čiastka 3/2004 z 22. januára 2004) sa ustanovuje podpora:

Na chov kôz vo veku nad jeden rok do 500 Sk na kus podľa stavu k 1. januáru kalendárneho roka.

- Výnos MP SR z 13. apríla 2004 č. 806/2004-100 o podrobnostiach o poskytovaní podpory v oblasti poľnohospodárstva, potravinárstva a lesného hospodárstva. Tento výnos ustanovuje podrobnosti o poskytovaní podpory v rámci rozpočtového programu Podpora agrárneho rozvoja vidieka. Podpora sa poskytuje na:
 - Zachovanie a starostlivosť o genofond zvierat:
 - ✓ Založenie a vedenie plemennej knihy alebo plemenárskej evidencie, podporu možno poskytnúť do 100 % oprávnených nákladov.
 - ✓ Testovanie zamerané na odhad plemennej hodnoty kôz, a to na overovanie pôvodu kôz do 460 Sk, do 70 % oprávnených nákladov.
 - ✓ Chov plemenníkov s vysokou plemennou hodnotou registrovaných v plemennej knihe na plemenného capa do 12 Sk na jeden krmný deň, tj. do 30 % oprávnených nákladov.
 - ✓ Na nákup plemenných kozičiek do šľachtiteľských a rozmnožovacích chovov do 500 Sk na kus
 - ✓ Na chov kôz s vysokou plemennou hodnotou, zapísaných v plemennej knihe alebo plemennom registri do 200 Sk na kus.
 - ✓ Na kontrolu mliekovej úžitkovosti do 315 Sk na kus.
 - Úhradu časti škody vzniknutej nariadením opatrenia pri výskyte nákazy do 50 % resp. 100 % preukázanej škody podľa prílohy daného výnosu.
 - Na nákup plemenných capov od 1000 so 1500 Sk na kus podľa triedy.

II. Situácia v SR

Počet kôz

Podľa súpisu hospodárskych zvierat k 31.12.2003 bolo na Slovensku 39,2 tis. ks kôz a capov spolu a z toho bolo 29,2 tis. ks kôz matiek. V roku 2003, oproti roku 2002, poklesli stavy kôz a capov spolu o tisíc kusov (o 2,4 %) a kôz matiek 0,6 tis. ks (o 2 %).

Tabuľka č. 1

Počet kôz v SR k 31. decembru

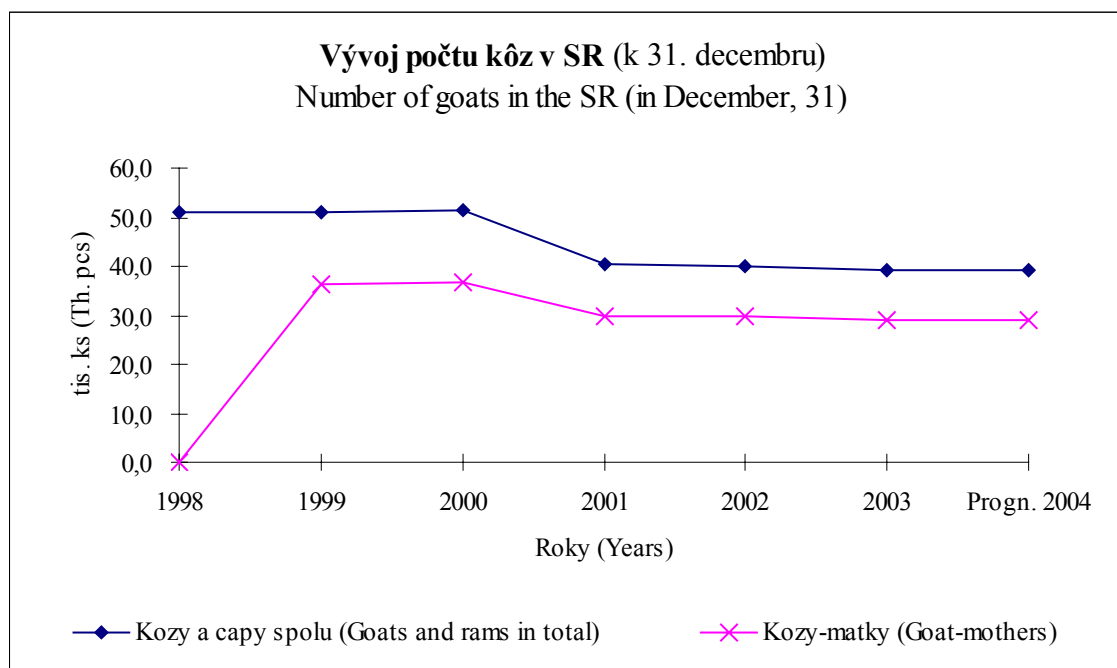
Number of goats in the SR in December, 31

Rok ¹	Kozy a capy spolu ²			Kozy-matky ³		
	tis. ks ⁴	Oproti min. roku ⁵		tis. ks ⁴	Oproti min. roku ⁵	
		tis. ks ⁴	%		tis. ks ⁴	%
1998	50,9	24,1	90,1	.	.	.
1999	51,1	0,2	0,3	36,2	.	.
2000	51,4	0,3	0,7	36,6	0,5	1,3
2001 ^{*)}	40,4	-11,0	-21,5	29,9	-6,7	-18,3
2002	40,2	-0,2	-0,5	29,8	-0,2	-0,5
2003	39,2	-1,0	-2,4	29,2	-0,6	-2,0
2004 ^{**)}	39,0	-0,2	-0,6	29,0	-0,2	-0,6

Prameň: ŠÚ SR; *) Poľnohospodársky census k 31.10.2001 **) Prognóza⁶

1) Year, 2) Goats and rams in total; 3) Goat-mothers, 4) th. heads, 5) as compared to the previous year, 6) Source: SO SR; *) Agricultural Census as per 31 October 2001, **) Prognosis (own estimation)

Graf č. 1



Úžitkovosť kôz

O úžitkovosti kôz v SR naďalej máme k dispozícii len výsledky kontroly mliekovej úžitkovosti, ktorú vykonáva Štátny plemenársky ústav (ŠPÚ) v Bratislave. Z týchto výsledkov

vidieť, že v roku 2003 sa dosiahla nižšia mlieková úžitkovosť ako v predchádzajúcom kontrolnom roku. Pri hodnotení týchto výsledkov je však treba mať na zreteli malú početnosť kontrolovaných populácií.

Tabuľka č. 2

Výsledky kontroly mliekovej úžitkovosti kôz v SR za normované laktácie prepočítané na 3. laktáciu

Milk yields control results of goats in the SR for standard lactations recalculated on 3. lactation

Kontrolný rok ¹	Plemeno ²	Počet chovov ³	Laktácie ⁴		Mlieko ⁵	Tuk ⁶		Bielkovina ⁷		Laktóza ⁸	
			všetky ⁹	normované ¹⁰	v litroch ¹¹	kg	%	kg	%	kg	%
1999	Alpínska koza ¹²	4	99	42	445,60	15,50	3,50	13,35	3,00	20,40	4,57
	Biela koza ¹³	19	2 325	1 457	453,29	15,97	3,58	13,04	2,93	20,56	4,58
2000	Alpínska koza ¹²	1	26	16	349,90	12,53	3,60	10,68	3,06	15,31	4,38
	Biela koza ¹³	15	1 558	1 146	479,90	15,58	3,33	13,46	2,85	20,42	4,35
2001	Alpínska koza ¹²	1	17	14	444,45	14,84	3,34	13,29	2,99	18,81	4,23
	Biela koza ¹³	10	1 303	987	480,05	16,18	3,41	13,35	2,81	20,22	4,26
2002	Biela koza ¹³	7	923	741	446,59	14,56	3,31	12,52	2,81	19,46	4,34
2003	Biela koza ¹³	3	516	440	436,79	14,62	3,37	11,58	2,65	19,27	4,41

Prameň¹⁴: ŠPÚ SR

1) control year, 2) breed, 3) number of holdings, 4) lactations, 5) milk, 6) fat, 7) protein, 8) lactose, 9) all, 10) standard, 11) litre, 12) alpine goat, 13) white short hair goat, 14) Source: State Breeding Institute of the SR.

Prvýkrát v roku 2003 ŠPÚ sledoval i reprodukčné ukazovatele stáda kôz. Môžeme skonštatovať, že na jednu okotenu kožu sa narodilo 1,45 ks kozliat.

Tabuľka č. 3

Reprodukčné ukazovatele stád v KÚ za rok 2003

Reproductive indicators of herds in the yield control in 2003

	Počet stád	Počet pripustených kôz [ks]	Počet predčasne vyradených kôz [ks]	Počet jalových kôz [ks]	Počet okotených kôz [ks]	Počet narodených kozliat [ks]	Oplodnenie [%]	Plodnosť [%]	Plodnosť na okotenu kožu [%]
biela koza	3	692	15	106	571	829	84,3	122,5	145,2

Prameň¹⁴: ŠPÚ SR

1) Number of herds, 2) number of yielded goats (heads), 3) number of goats which were prematurely rejected (heads), 4) number of idle goats (heads), 5) number of kitted goats (heads), 6) number of born kids (heads), 7) insemination (%), 8) fertility (%), 9) fertility per kitted goat (%), 10) white short hair goat, 11) Source: State Breeding Institute of the SR

Produkcia kozieho mlieka

Produkcia kozieho mlieka v SR sa odhaduje pri výpočte hrubej poľnohospodárskej produkcie Štatistickým úradom SR. Predaj kozieho mlieka nie je predmetom verejného predaja, preto jeho objem nevieme zistiť. Na Slovensku sa žiadna veľkokapacitná mliekareň nezaobrá spracovaním kozieho mlieka a z toho dôvodu sa takmer celá produkcia spotrebuje v rámci samozásobenia.

V dôsledku postupného poklesu stavov kôz matiek došlo k zníženiu produkcie mlieka o 173 tis. litrov (o 1,9 %) v roku 2003.

V roku 2004 predpokladáme ďalší mierny pokles produkcie mlieka.

Tabuľka č. 4

Produkcia kozieho mlieka v SR (tis. l)

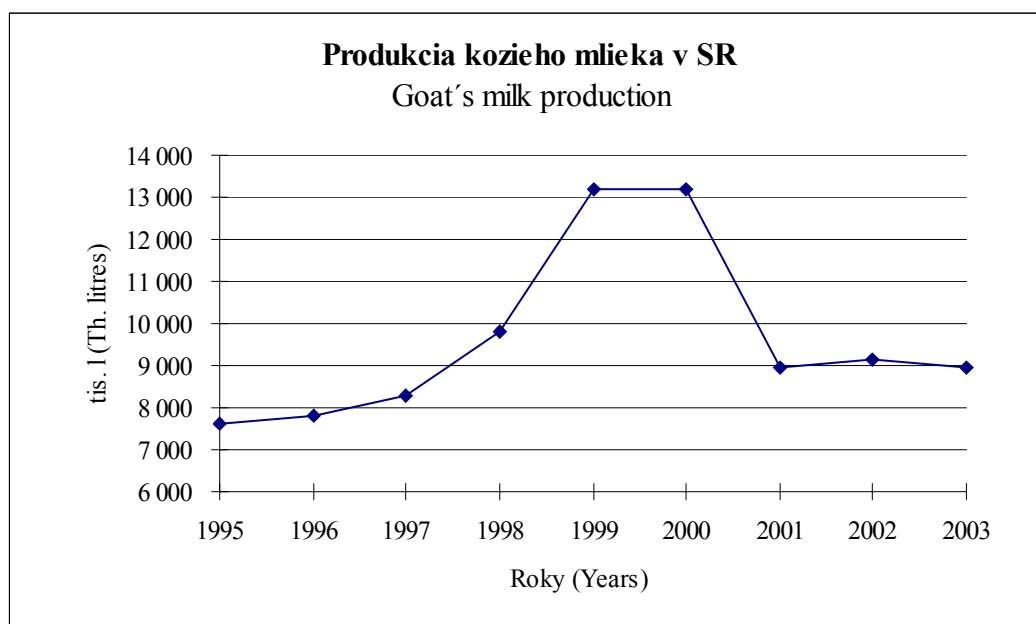
The goat's milk production in the Slovak Republic (th.litres)

Rok ¹	Produkcia ²	Zmena ³	
	tis. l	tis. l	%
1995	7 600	100	1,3
1996	7 800	200	2,6
1997	8 300	500	6,4
1998	9 800	1 500	18,1
1999	13 200	3 400	34,7
2000	13 200	0	0,0
2001	8 953	-4 247	-32,2
2002	9 126	173	1,9
2003	8 953	-173	-1,9
2004 ^{*)}	8 903	-50	-0,6

Prameň: ŠÚ SR; *) Prognóza⁴⁾

1) Year, 2) Production, 3) Change, 5) Source: SO SR; *) Prognosis.

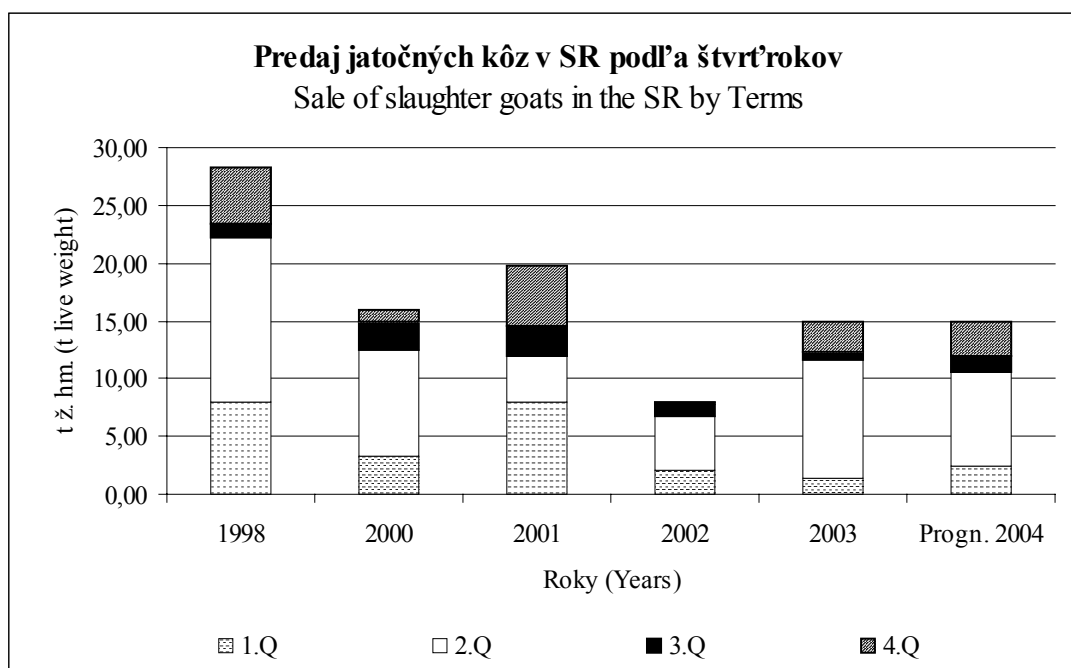
Graf č. 2

**Predaj a produkcia jatočných kôz**

ŠÚ SR sleduje *predaj jatočných kôz* len za organizácie zapísané v Registri fariem. Ťažisko predaja, podobne ako v predchádzajúcich rokoch, bolo v období najvyššieho dopytu, t. j. v období veľkonočných sviatkov.

V porovnaní s rokom 2002, bol predaj jatočných kôz v SR v roku 2003 nižší o 7 t v ž. hm. (o 87,6 %). Zároveň sa zvýšila priemerná hmotnosť predávaných jatočných zvierat. Priemerná hmotnosť jedného jatočného kusa stúpala medziročne o 5,7 kg. Odhadujeme, že v roku 2004 v SR nedôjde k výraznému zvýšeniu predaja jatočných kôz.

Graf č. 3



Tabuľka č. 5

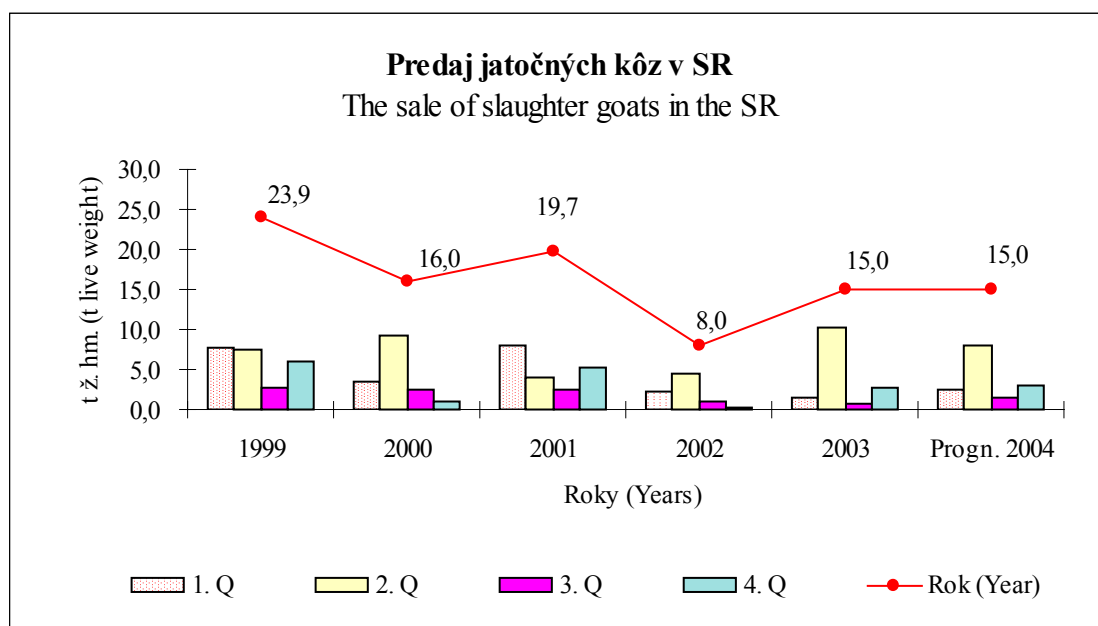
Predaj jatočných kôz z prvovýroby v SR^{*)}The sale of slaughter goats from prime-production in the SR^{*)}

Obdobie ¹	2001			2002			2003		
	ks ²	tony ³	kg/ks ⁴	ks ²	tony ³	kg/ks ⁴	ks ²	tony ³	kg/ks ⁴
Jan.	76	3,30	43,4	I	I	I	I	I	I
Feb.	47	1,50	32,0	I	I	I	I	I	I
Mar.	151	3,23	21,4	206	2,02	9,79	I	I	I
I. Q.	274	8,04	29,3	210	2,15	10,2	43	1,38	32,1
Apr.	250	2,19	8,8	89	1,01	11,3	284	2,29	8,1
Máj	49	0,78	15,9	138	2,25	16,3	300	7,51	25,0
Jún	55	1,02	18,6	I	I	I	24	0,43	17,9
II. Q.	354	3,99	11,3	295	4,61	15,6	608	10,23	16,8
I. polrok ⁵	628	12,03	19,2	505	6,76	13,4	651	11,61	17,8
Júl	38	0,65	17,0	I	I	I	I	I	I
Aug.	20	0,51	25,5	I	I	I	I	I	I
Sept.	54	1,32	24,5	19	0,54	28,7	I	I	I
III. Q.	112	2,48	22,1	41	0,97	23,6	36	0,74	20,6
I.-III. Q.	740	14,51	19,6	546	7,73	14,2	687	12,35	18,0
Okt.	119	5,06	42,6	I	I	I	I	I	I
Nov.	6	0,12	19,4	I	I	I	I	I	I
Dec.	0	0,00	0,0	6	0,11	17,7	I	I	I
IV. Q.	125	5,18	41,5	13	0,26	20,0	64	2,64	41,3
II. polrok ⁶	237	7,66	32,3	54	1,23	22,7	100	3,38	33,8
Rok⁷	865	19,69	22,8	559	7,99	14,3	751	14,99	20,0

Prameň: ŠÚ SR; *) Len za organizácie zapísané v registri fariem⁸

1) Period, 2) head, 3) Tons, 4) kg/head, 5) I. half-year, 6) II. half-year, 7) Year, 8) Source: SO SR; *) only organizations written in the farm register

Graf č. 4



Tabuľka č. 6

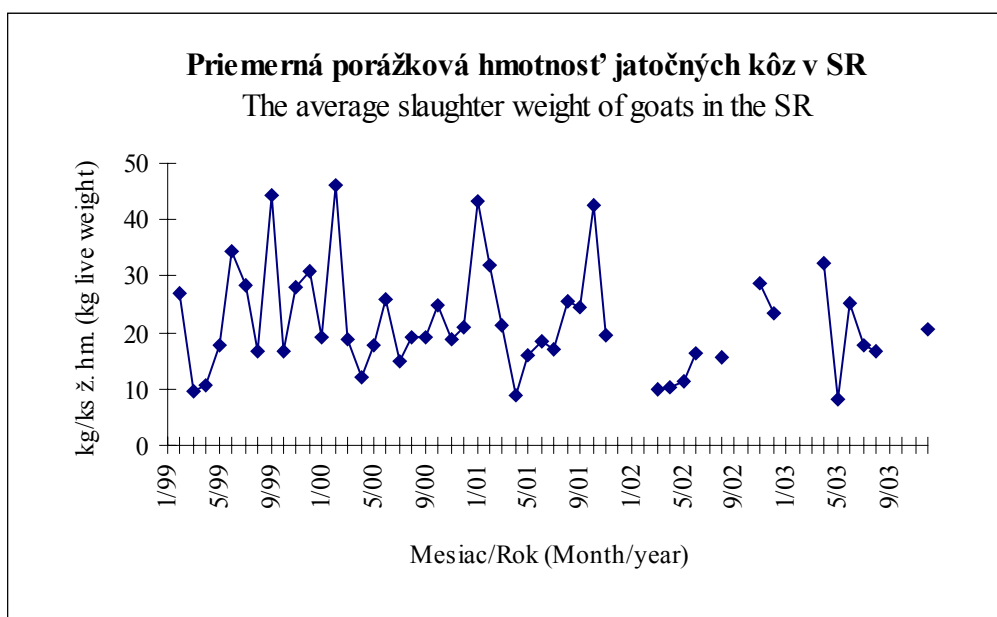
Predaj jatočných kôz z prvovýroby v SR^{*)}The sale of slaughter goats from prime-production in the SR^{*)}

Obdobie ¹	1999	2000	2001	2002	2003	2004 ^{**)}
t ž. hm. ²						
1. Q	7,67	3,38	8,04	2,15	1,38	2,50
2. Q	7,46	9,16	3,99	4,61	10,23	8,00
3. Q	2,83	2,43	2,48	0,97	0,74	1,50
4. Q	5,98	1,00	5,18	0,26	2,64	3,00
Rok ³	23,94	15,97	19,69	7,99	14,99	15,00
Oproti predchádzajúcemu obdobiu v % ⁴						
1. Q	59,3	-43,6	705,3	-58,5	430,8	-5,3
2. Q	-2,7	171,5	-50,3	114,5	641,3	220,0
3. Q	-62,1	-73,5	-37,9	-79,0	-92,8	-81,3
4. Q	111,7	-59,0	109,0	-73,1	256,8	100,0
Rok ³	-15,4	-33,3	23,3	-59,4	87,6	0,1
Oproti rovnakému obdobiu min. roka v % ⁵						
1. Q	-4,4	-56,0	138,1	-73,2	-35,8	81,2
2. Q	-47,3	22,8	-56,4	15,5	121,8	-21,8
3. Q	118,2	-13,9	2,0	-61,0	-23,5	102,7
4. Q	24,3	-83,3	419,3	-95,0	915,4	13,6
Rok ³	-15,4	-33,3	23,3	-59,4	87,6	0,1

Prameň: ŠÚ SR; *) Len za organizácie zapísané v registri fariem, **) Prognóza

1) Period, 2) t live weight, 3) Year, 4) In comparison with the previous period in %, 5) In comparison with the last year in %, 6) Source: SO SR; *) Only organizations written in the farm register, **) Prognosis

Graf č. 5



Vyšší predaj jatočných kôz v roku 2003, pri nižšom objeme samozásobenia znamenal zníženie produkcie jatočných kôz medziročne o 20 t ž. hm. (o 3,1 %). Nakoľko v roku 2004 počítame s predajom jatočných kôz na úrovni roku 2003, dôjde len k miernemu zvýšeniu produkcie jatočných kôz oproti roku 2003.

Tabuľka č. 7

Produkcia a predaj jatočných kôz v SR

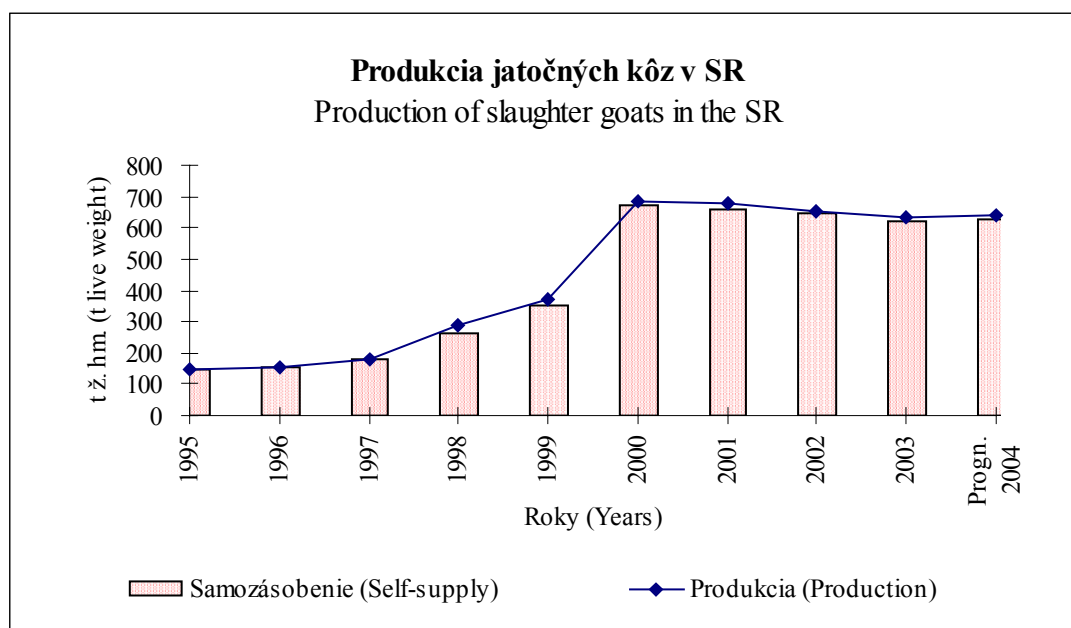
The production and sale of slaughter goats in the SR

Rok ¹	Produkcia ²	Predaj ³	Samo-zásobenie ⁴
	t ž. hm. ⁵		
1995	150	0	150
1996	153	0	153
1997	180	0	180
1998	288	28	260
1999	374	24	350
2000	686	16	670
2001	680	20	660
2002	653	8	645
2003	633	15	618
2004*)	643	15	628

Prameň: ŠÚ SR; *) Prognóza (vlastný výpočet)⁶

1) Year, 2) Production, 3) Sale, 4) Self-supply, 5) t live weight,
6) Source: SO SR; *) Prognosis (own calculation)

Graf č. 6



Zahraničný obchod s kozami

V roku 2003, v porovnaní s predchádzajúcim rokom došlo k zhoršeniu zahraničného obchodu SR s kozami. Vyviezlo sa 155 ks kôz v živej hmotnosti 1 911 kg (t. j. priemerne 12,3 kg/ks) do Talianska a Rakúska. Export kôz medziročne klesol o 4,5 ton.

Doviezlo sa len 5 ks kôz, z toho 1 plemenné zviera, v priemernej živej hmotnosti 61,8 kg/ks). Všetky zvieratá sa doviezli z Ruska.

Tabuľka č. 8

Zahraničný obchod SR s kozami a kozím mäsom

The SR foreign trade with goats and goat meat

Komodita ¹	Rok ²	Dovoz ³				Vývoz ⁴			
		Celkom ⁵		Z toho: ČR ⁶		Celkom ⁵		Z toho: ČR ⁶	
		t	OP tis. Sk ⁷	t	OP tis. Sk ⁷	t	FCO tis. Sk ⁸	t	FCO tis. Sk ⁸
Kozy živé ⁹ 0104 20	1999	0,56	13,3	0,00	0,0	30,50	2 388,0	0,00	0,0
	2000	0,00	0,0	0,00	0,0	33,65	1 964,2	0,00	0,0
	2001	0,03	1,9	0,03	1,9	1,55	184,6	0,00	0,0
	2002	0,83	231,5	0,53	152,1	6,40	704,9	0,00	0,0
	2003	0,31	81,5	0,00	0,0	1,91	125,8	0,00	0,0
Mäso z kôz ¹⁰ 0204 50	1999	0,00	0,0	0,00	0,0	0,00	0,0	0,00	0,0
	2000	0,00	0,0	0,00	0,0	0,00	0,0	0,00	0,0
	2001	0,00	0,0	0,00	0,0	0,00	0,0	0,00	0,0
	2002	0,00	0,0	0,00	0,0	0,00	0,0	0,00	0,0
	2003	0,00	0,0	0,00	0,0	0,00	0,0	0,00	0,0

Prameň: Colne riaditeľstvo SR; OP = obchodná parita¹¹

1) Commodity, 2) Year, 3) Import, 4) Export, 5) Total, 6) Of which: CR, 7) Trade parity th. SKK, 8) Franco price th. SKK, 9) Goats live, 10) Goat meat

Domáca spotreba kozieho mäsa

Domáca spotreba kozieho mäsa je vykazovaná v spoločnej položke s ovčím mäsom. Vychádzajúc z bilancie, spotreba kozieho mäsa v roku 2003 bola 0,06 kg/1 obyvateľa, čo je na rovnakej úrovni ako v roku 2002.

Tabuľka č. 9

Bilancia kozieho mäsa v SR (t)

The goat meat balance in the SR (t)

Ukazovateľ ¹	1998	1999	2000	2001	2002	2003 ^{**}	2004 ^{**}
Počiatkové zásoby ²	0	0	0	0	0	0	0
Produkcia ³	155	201	356	341	339	341	347
Import	0	0	0	0	0	0	1
Zdroje spolu ⁴	155	202	356	341	339	342	347
Spotreba ⁵	143	186	343	340	336	341	345
Export	12	16	13	1	3	1	2
Výdaje spolu ⁶	155	202	356	341	340	342	347
Konečné zásoby ⁷	0	0	0	0	0	0	0

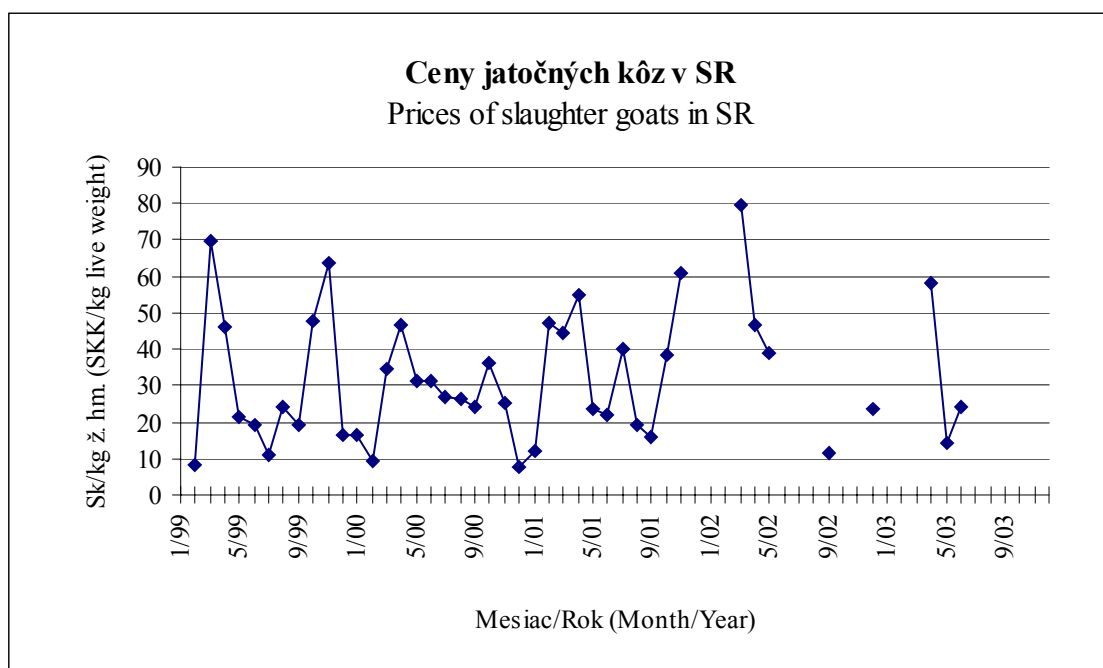
*Prameň: ŠÚ SR, Colné riaditeľstvo SR a vlastný výpočet; **) Prognóza (vlastný výpočet)*⁸

1) Indicator, 2) Initial stock, 3) Production, 4) Sources in total, 5) Consumption, 6) Expenditure in total, 7) Ending stock, 8) Source: SO SR, Customs Directorate of the SR and own calculation, *) Prognosis (own calculation)

Ceny jatočných kôz

Ceny platené výrobcam za jatočné kozy sú značne kolísavé. Prejavuje sa v nich sezónny dopyt po mäse z kozliat a kvalita ponúkaných jatočných kôz. Keďže predaj kôz z podnikov v Registri fariem je veľmi nízky, v niektorých mesiacoch roku 2003, sú individuálne údaje.

Graf č. 7



Tabuľka č. 10

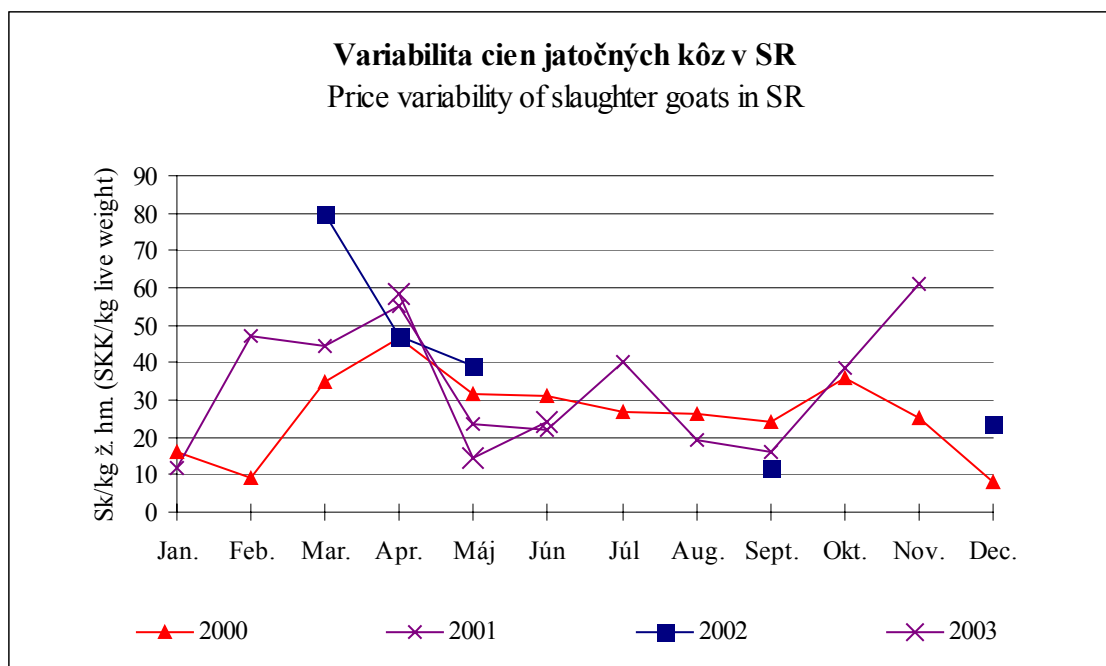
Ceny a indexy cien jatočných kôz v SR
Prices and price indices of slaughter goats in the SR

Obdobie ¹	Priemerná cena (Sk/kg ž. hm.) ²					Indexy (Rov. obd. min. roka = 100) ³			
	1999	2000	2001	2002	2003	2000	2001	2002	2003
Jan.		16,30	11,91	I	I	0,0	73,0		
Feb.	8,18	9,13	47,27	I	I	111,6	517,8		
Mar.	69,81	34,75	44,62	79,71	I	49,8	128,4	178,6	
Apr.	46,07	46,76	54,92	46,92	58,38	101,5	117,4	85,4	124,4
Máj	21,37	31,47	23,77	38,95	14,47	147,3	75,5	163,8	37,2
Jún	19,36	31,04	22,14	I	24,01	160,3	71,3		0,0
Júl	11,11	26,78	40,09	I	I	241,0	149,7		
Aug.	24,24	26,32	19,02	I	I	108,6	72,3		
Sept.	19,19	24,08	15,89	11,74	I	125,4	66,0	73,9	
Okt.	48,00	36,02	38,67	I	I	75,0	107,4		
Nov.	63,78	25,17	60,89	I	I	39,5	241,9		
Dec.	16,31	7,85	I	23,58	I	48,1			
Od zač. roka ⁴	43,24	36,49	34,32	44,93	22,57	84,4	94,0	130,9	50,2

Prameň: ŠÚ SR⁵

1) Period, 2) Average price (SKK/kg live weight), 3) Indices (the same period of the last year = 100), 4) From the beginning of the year, 5) Source: SO SR

Graf č. 8



V porovnaní s cenami jatočných oviec sú ceny kôz nižšie o viac ako 50 %. V roku 2003 bola priemerná cena od začiatku roka nižšia oproti minulému roku o 22,36 Sk/kg ž. hm. (t.j. nižšia o 49,8 %).

O spracovateľských cenách a o spotrebiteľských cenách kozieho mäsa nie sú žiadne informácie.

III. Situácia v EÚ

Podľa Eurostatu, bola populácia kôz v Európskej únii 11,6 milióna kusov v decembri 2003. To je pokles oproti predchádzajúcemu roku o 2,0 %. U troch najväčších chovateľov kôz boli zaznamenané nasledovné zmeny v stavoch zvierat, pokles v Grécku o 1,9 %, Španielsku pokles o 3,1 % a vo Francúzsku nárast o 1,7 %.

Podľa posledných predpovedí, produkcia kôz bude veľmi pomaly klesať, o 0,1 %. Avšak, krajina s najväčšou produkciou Grécko (56 % z celkovej produkcie EÚ-15) predpokladá nárast o 1,1 %.

Informácie o chove kôz vo svete, a najmä informácie o obchode s komoditami chovu kôz sú veľmi sporadické a zvyčajne sú uvádzané spolu s ovcami. Komplexnejšie údaje, avšak s takmer dvojročným oneskorením, je možné získať prostredníctvom internetu zo štatistiky FAO. Vychádzajúc z týchto údajov sa v roku 2003 zvýšil počet kôz vo svete o 2,23 %. V EÚ 15, aj napriek vysokým prírastkom stavov v Taliansku, sa počet kôz zvýšil len o 2,07 %. V EÚ 25 došlo k nárastu počtu kôz o 2,39 %.

Tabuľka č. 11

Počet kôz vo svete, EÚ 15 a vybraných štátoch (tis. ks)
Number of goats in world, EU 15 and selected countries (th. heads)

Územie ¹	1999	2000	2001	2002	2003	2002/01 ± %
Svet ²	707 473	722 224	737 417	751 147	767 930	2,23
EÚ (25)	12 632	12 572	12 028	12 089	12 378	2,39
EÚ (15)	12 040	11 899	11 403	11 433	11 669	2,07
Albánsko ³	1 120	1 106	1 027	929	1 025	10,33
Rakúsko ⁴	54	72	70	59	58	-2,71
Belgicko-Luxemb. ⁵	13	17	22	26	28	7,65
Bulharsko ⁶	1 048	1 046	970	899	900	0,16
Chorvátsko ⁷	79	79	93	97	86	-10,82
Česká republika ⁸	34	32	28	14	13	-5,86
Fínsko ⁹	8	9	7	5	5	-5,88
Francúzsko ¹⁰	1 199	1 211	1 231	1 229	1 214	-1,22
Nemecko ¹¹	125	135	140	160	165	3,13
Grécko ¹²	5 615	5 614	5 180	5 023	5 000	-0,46
Maďarsko ¹³	149	189	103	90	140	55,21
Írsko ¹⁴	14	8	8	8	8	0,00
Taliansko ¹⁵	1 331	1 397	1 025	988	1 330	34,62
Holandsko ¹⁶	153	179	221	255	265	3,92
Portugalsko ¹⁷	750	630	623	565	550	-2,65
Rumunsko ¹⁸	585	558	538	525	678	29,12
Srbsko ¹⁹	326	241	237	226	200	-11,49
Slovinsko ²⁰	17	15	22	20	22	10,44
Španielsko ²¹	2 779	2 627	2 876	3 114	3 047	-2,16

Prameň²²: FAO

1) Territory, 2) World, 3) Albania, 4) Austria, 5) Belgium-Luxembourg, 6) Bulgaria, 7) Croatia, 8) Czech Republic, 9) Finland, 10) France, 11) Germany, 12) Greece, 13) Hungary, 14) Ireland, 15) Italy, 16) Netherlands, 17) Portugal, 18) Romania, 19) Serbia and Montenegro, 20) Slovenia, 21) Spain 22) Source: FAO.

Produkcia kozieho mäsa v roku 2003 sa vo svete zvýšila o 3,28 % a v EÚ 15 klesla o 1,99 %. S vysokým zvýšením produkcie kozieho mäsa sa počíta v Holandsku (o 40 %) a v Nemecku (o 30,51 %). Naopak zníženie produkcie kozieho mäsa sa predpokladá v Rakúsku, Taliansku a v Španielsku. V EÚ 25 sa produkcia kozieho mäsa znížila o 1,81 %.

V produkcii kozieho mlieka v roku 2003 sa vo svete počíta s miernym zvýšením (o 1,23 %). V EÚ 15 sa produkcia kozieho mlieka v roku 2003 zvýšila o 0,75 % a to najmä v Nemecku (o 20 %) a Portugalsku (o 5,1 %). S výraznejším znížením produkcie kozieho mlieka sa počíta len v Rakúsku (o 3,97 %) a v Španielsku (o 1,63 %). V EÚ 25 sa produkcia mlieka zvýšila o 0,69 %.

Tabuľka č. 12

Produkcja kozieho mäsa vo svete, EÚ 15 a vybraných štátoch sveta (tony)

The goat's meat production in world, EU 15 and selected countries (tons)

Územie ¹	1999	2000	2001	2002	2003	2003/02 ± %
Svet ²	3 609 770	3 781 784	3 885 320	4 065 428	4 198 885	3,28
EÚ (25)	93 610	81 452	79 504	82 344	80 851	-1,81
EÚ (15)	86 616	74 615	72 070	74 209	72 733	-1,99
Albánsko ³	6 400	7 200	7 200	7 200	7 200	0,00
Rakúsko ⁴	605	799	771	673	600	-10,85
Belgicko-Luxemb. ⁵	0	100	80	85	90	5,88
Bulharsko ⁶	7 900	7 300	7 000	6 600	6 600	0,00
Chorvátsko ⁷	225	225	225	225	198	-12,00
Česká republika ⁸	483	300	300	300	300	0,00
Francúzsko ⁹	6 200	6 600	6 500	6 700	6 900	2,99
Nemecko ¹⁰	270	306	356	331	432	30,51
Grécko ¹¹	55 658	44 200	42 800	44 600	44 500	-0,22
Taliansko ¹²	3 845	3 687	4 100	4 464	4 000	-10,39
Holandsko ¹³	600	330	300	250	350	40,00
Portugalsko ¹⁴	2 547	2 105	1 794	2 005	2 000	-0,25
Rumunsko ¹⁵	4 344	3 966	3 818	3 454	5 400	56,34
Srbsko ¹⁶	734	734	734	734	630	-14,17
Španielsko ¹⁷	16 891	16 488	15 369	15 101	13 861	-8,21

Prameň¹⁸: FAO

1) Territory, 2) World, 3) Albania, 4) Austria, 5) Belgium, 6) Bulgaria, 7) Croatia, 8) Czech Republic, 9) France, 10) Germany, 11) Greece, 12) Italy, 13) Netherlands, 14) Portugal, 15) Romania, 16) Serbia and Montenegro, 17) Spain, 18) Source: FAO.

Tabuľka č. 13

Produkcia kozieho mlieka vo svete, EÚ 15 a vybraných štátoch (tis. litrov)
The goat's milk production in world, EU 15 and selected countries (th litres)

Územie ¹	1999	2000	2001	2002	2003	2003/02 ± %
Svet ²	11 382,8	11 596,7	11 767,3	11 841,1	11 987,2	1,23
EÚ (25)	1 676,5	1 642,9	1 717,0	1 705,3	1 717,1	0,69
EÚ (15)	1 612,9	1 570,8	1 639,2	1 627,3	1 639,5	0,75
Albánsko ³	73,0	71,0	72,0	63,0	65,0	3,17
Rakúsko ⁴	16,1	16,8	16,5	17,2	16,5	-3,97
Bulharsko ⁶	200,0	190,2	173,2	104,8	105,3	0,47
Česká republika ⁶	15,2	14,6	12,9	10,2	10,3	0,10
Francúzsko ⁷	495,8	484,5	511,6	536,1	545,7	1,78
Nemecko ⁸	22,0	22,0	22,0	25,0	30,0	20,00
Grécko ⁹	526,1	462,0	457,0	450,0	450,0	0,00
Maďarsko ¹⁰	4,2	10,8	11,2	10,1	10,0	-1,39
Taliansko ¹¹	114,4	112,8	112,4	107,6	112,0	4,09
Portugalsko ¹²	34,4	34,1	31,1	29,5	31,0	5,06
Španielsko ¹³	404,1	438,5	488,7	461,9	454,4	-1,63

Prameň¹³: FAO

1) Territory, 2) World, 3) Albania, 4) Austria, 5) Bulgaria, 6) Czech Republic, 7) France, 8) Germany, 9) Greece, 10) Hungary, 11) Italy, 12) Portugal, 13) Spain, 14) Source: FAO.

IV. Chov kôz a ich produkcia vo svete

Kozie mäso patrí k najspotrebavanejším mäsám vo svete. Nie je pri ňom žiadne náboženské tabu obmedzujúce jeho spotrebu. Fakticky, kozie mäso je dôležitým tradičným komponentom pre hindu a moslimské náboženstvá.

Tabuľka č. 14

Počty kôz u najväčších chovateľov v kusoch

Krajina	Rok			
	2000	2001	2002	2003
Svet	722 224 119	737 416 818	751 146 881	767 930 400
EÚ (25)	12 572 172	12 027 770	12 089 252	12 377 904
EÚ (15)	11 899 136	11 402 695	11 432 621	11 669 449
Tanzánia	11 888 955	12 101 990	12 324 220	12 556 236
Sudán	38 548 000	39 952 000	40 000 000	40 000 000
Pakistan	47 400 000	49 100 000	50 900 000	52 800 000
Nigeria	26 500 000	26 500 000	27 000 000	27 000 000
Irán	25 757 000	25 757 000	25 757 000	26 000 000
Indonézia	12 565 569	12 463 889	12 549 100	13 276 200
India	123 000 000	123 500 000	124 000 000	124 500 000
Čína	148 400 503	157 361 699	161 476 917	172 921 066
Bangladéš	34 100 000	34 400 000	36 900 000	34 500 000

Prameň: FAO

1) Country, 2) Year, 3) World, 4) EU (25), 5) EU (15), 6) Tanzania, 7) Sudan, 8) Pakistan, 9) Nigeria, 10) Iran, 11) Indonesia, 12) India, 13) China, 14) Bangladesh, 15) Source: FAO

Najväčšími producentmi kozieho mäsa sú najväčší spotrebitelia Čína, India a Pakistan. Najväčší importéri sú USA, Čína a Kuvajt a najväčšími exportérmi Austrália, Čína a Pakistan. V Číne sa chová 22,5 % zo svetovej populácie kôz a v roku 2003 sa vyprodukovalo 38,2 % kozieho mäsa zo z celosvetovej produkcie.

Tabuľka č. 15

Najväčší producenti kozieho mäsa v tonách

Krajina	Rok			
	2000	2001	2002	2003
Svet	3 781 784	3 885 320	4 065 428	4 198 885
EÚ (25)	81 452	79 504	82 344	80 851
EÚ (15)	74 615	72 070	74 209	72 733
Turcko	53 000	48 000	46 500	46 500
Sudán	118 000	118 300	118 300	119 000
Pakistan	336 000	348 000	360 000	373 000
Nigéria	139 446	139 700	142 240	142 240
Mali	36 400	39 494	41 573	46 046
Irán	109 500	111 110	104 690	105 000
Indonézia	44 890	48 702	58 170	61 305
India	467 000	469 000	470 000	473 000
Čína	1 303 692	1 390 250	1 490 054	1 602 680
Bangladéš	129 000	129 000	137 000	130 000

Prameň: FAO

1) Country, 2) Year, 3) World, 4) EU (25), 5) EU (15), 6) Turkey, 7) Sudan, 8) Pakistan, 9) Nigeria, 10) Mali, 11) Iran, 12) Indonesia, 13) India, 14) China, 15) Bangladesh, 16) Source: FAO

Počet jatočných kôz v Austrálii v rokoch 2001/02 bol okolo 859 tis. kusov. Hoci je Austrália relatívne malým producentom kozieho mäsa, vo svetovom meradle je najväčším exportérom, v roku 2001/02 Austrália vyviezla okolo 14 794 ton kozieho mäsa. Dva najväčšie trhy pre austrálske kozie mäso sú Taiwan a USA. Hodnota austrálskeho exportu kozaciny bola v roku 2001/02 okolo 45,7 milióna austrálskych dolárov. Austrália exportuje okolo 173 ton kozích vnútorností ročne. Veľká časť z týchto vývozov smeruje do Ázie.

Tabuľka č. 16

Najväčší producenti kozieho mlieka v tonách

Krajina	Rok			
	2000	2001	2002	2003
Svet	11 596 698	11 767 278	11 841 106	11 987 161
EÚ (25)	1 642 856	1 717 017	1 705 309	1 717 116
EÚ (15)	1 570 778	1 639 245	1 627 275	1 639 512
Sudán	1 245 000	1 250 000	1 295 000	1 295 000
Španielsko	438 541	488 700	461 884	454 362
Ruská federácia	316 541	308 733	294 376	300 000
Pakistan	586 000	607 000	629 000	640 000
Irán	357 980	365 940	374 150	360 000
India	2 430 000	2 460 000	2 520 000	2 610 000
Čína	230 006	250 493	243 073	247 000
Grécko	462 000	457 000	450 000	450 000
Francúzsko	484 517	511 600	536 100	545 650
Bangladéš	1 304 000	1 312 000	1 312 000	1 312 000

Prameň: FAO

1) Country, 2) Year, 3) World, 4) EU (25), 5) EU (15), 6) Sudan, 7) Spain, 8) Russia, 9) Pakistan, 10) Iran, 11) India, 12) China, 13) Greece, 14) France, 15) Bangladesh, 16) Source: FAO

Summary

The goats breeding remains specialized on a small-scale in the Slovak Republic. In spite of the state subsidies to the goats breeding, as to the goats number development and goat milk and meat production, more or less we can say about stagnation of animal production in this sector.

As per December 31 of 2003, numbers of goats and rams were again decreased, though significantly less, to 39,2 thousand heads. i.e. by 2,4% less than in 2002.

Analogous to the goats numbers, production of goat milk was also decreased. In 2003 as compared to 2002, the production of goat milk was decreased by 1,9%. Goat milk is not a subject of public sale, because its volume and price are not noted de office.

In 2003, the slaughter goats sale was increased by 87,6% in comparison with the previous year. In consequence of the self-supply decrease by 4,2%, the production of slaughter goats was decreased by 3,1%. Export of goats was decreased in comparison with the previous year. Import of the previously breeding animals was also decreased. The slaughter goat prices are lower than slaughter lamb prices, in 2003 they reached only 50% of the prices which were reached in 2002.

In 2004, in the SR it is estimated the following moderate decrease of goats number and goat milk production, but the moderate increase of slaughter goats production. The sale of slaughter goats will be probably at the level of 2003.

Dielo a jeho časti je možné publikovať len s písomným súhlasom nositeľa autorského práva.

Kozy

Vydal: Výskumný ústav ekonomiky poľnohospodárstva a potravinárstva v Bratislave a ministerstvo pôdohospodárstva SR. Vydanie prvé. Náklad 70 výtlačkov. Rozsah 24 strán, 16 tabuliek, 8 grafov

ISBN 80-8058-353-6



97880804583538